



República de Nicaragua
Ministerio de Hacienda y Crédito Público

INFORME DE LIQUIDACIÓN DEL PRESUPUESTO GENERAL DE LA REPÚBLICA 2013

Marzo, 2014
Dirección General de Presupuesto



**Gobierno de Reconciliación
y Unidad Nacional**

El Pueblo, Presidente!

INDICE

	Pág.
I Ley Anual de Presupuesto 2013, Modificaciones e Incorporaciones	1
II Resultados del Balance Fiscal	10
III Ejecución del Presupuesto de Ingresos	15
IV Ejecución del Presupuesto de Egresos	20
V Anexos Estadísticos	125
Cuadro Nº 1 Ingresos, Gastos y Financiamiento	
Cuadro Nº 2 Ingresos Totales Percibidos	
Cuadro Nº 3 Ingresos Totales Percibidos por Direcciones Recaudadoras	
Cuadro Nº 3-A Detalle del Rubro de Rentas con Destino Especifico	
Cuadro Nº 3-B Detalle de Transferencias Corrientes por Entes y Empresas	
Cuadro Nº 4 Clasificación Económica de Gastos	
Cuadro Nº 5 Clasificación Económica por Objeto del Gasto (Devengado Acumulado)	
Cuadro Nº 6 Gastos Totales por Entidad	
Cuadro Nº 6 -A Asignaciones y Subvenciones a Entes Descentralizados y otras instituciones	
Cuadro Nº 6- A-1 Subvenciones a Iglesias, Templos y Congregaciones Religiosas (Iglesias y Congregaciones)	
Cuadro Nº 6 -A-2 Subvenciones a Organizaciones sin fines de lucro, Centros Culturales y Deportivos (Asociaciones y Fundaciones)	
Cuadro Nº 7 Estructura Funcional del Gasto	
Cuadro Nº 8 Clasificación Institucional Económica (Devengado)	
Cuadro Nº 8-A Clasificación Institucional Económica (Devengado)	
Cuadro Nº 9 Clasificación Institucional del Gasto de Capital por Tipo de Gasto (Presupuesto Ejecutado)	
Cuadro Nº 10 Detalle de Gastos de Capital (Proyectos y otros) por Clasificación Institucional por Tipo de Recursos	
Cuadro Nº 10-A Detalle de Gastos de Capital, Asignación a Entes Descentralizados y otras Instituciones por Tipo de Recursos	

Cuadro Nº 11	Detalle de Gasto de Capital (Proyectos y otros)
Cuadro Nº 11- A	Detalle de Gasto de Capital para Asignaciones y Subvenciones (Proyectos y otros)
Cuadro Nº 12	Presupuesto Ejecutado de Proyectos de Inversión y Otros Gastos de Capital por Institución, Programa y Fuente de Financiamiento
Cuadro Nº 13	Ejecución Programa de Inversión Pública
Cuadro Nº 14	Servicio de Deuda Pública Interna
Cuadro Nº 15	Servicio de Deuda Pública Externa
Cuadro Nº 16	Detalle de Incorporaciones (Ampliaciones)
Cuadro Nº 17	Ejecución de Asignación Alivio HIPC de la deuda externa para gasto en pobreza
Cuadro Nº 18	Ejecución de Asignación Alivio HIPC de la deuda externa para gasto en pobreza
Cuadro Nº 19	Ejecución de Asignación Alivio HIPC de la deuda externa para gasto en pobreza
Cuadro Nº 20	Estrategia Reducción de la Pobreza (Reclasificación ERCEP) Actualizado y Devengado
Cuadro Nº 21	Estrategia Reducción de la Pobreza por fuente de financiamiento
Cuadro Nº 22	Transferencia Municipal- Total-Recursos del Tesoro
Cuadro Nº 22- A	Transferencia Municipal Corriente – Recursos del Tesoro
Cuadro Nº 22- B	Transferencia Municipal Capital – Recursos del Tesoro
Cuadro Nº 23	Universidades y Centros de Educación Técnica Superior, Transferencias
Cuadro Nº 24	Desglose del Financiamiento Externo del Déficit
Cuadro Nº 25	Ejecución de Préstamos y Donaciones Externas por Origen
Cuadro Nº 26	Recursos destinados a las Practicas de Genero (Entidad, Programa y Nivel)

I. LEY ANUAL DE PRESUPUESTO 2013, MODIFICACIONES E INCORPORACIONES.

El Presupuesto General de la República 2013 fue aprobado mediante Ley N° 823, en un contexto de continuar manteniendo la sostenibilidad fiscal, apoyar la estabilidad macroeconómica y el crecimiento económico sostenible, así como garantizar el financiamiento de los programas y proyectos dirigidos a reducir la pobreza. Consistente con estos objetivos, el monto del Presupuesto General de Ingresos fue aprobado en C\$45,288.4 millones y el de Egresos en C\$47,754.8 millones, y como resultado un Déficit Presupuestario Global de C\$2,466.4 millones, el que se financia a través de la cooperación externa mediante donaciones y desembolsos de préstamos, así como de emisión de Bonos de la República de Nicaragua.

Por su parte, a finales del mes de Agosto de ese año, el Presidente de la República remitió a consideración de la Asamblea Nacional iniciativa de Ley de Modificación a la Ley No. 823, Ley Anual de Presupuesto General de la República 2013. El objetivo de esta iniciativa de Ley es efectuar modificaciones en el Presupuesto General de Ingresos, Presupuesto General de Egresos y su financiamiento. En el caso del Presupuesto General de Ingresos, la modificación fue de un aumento al presupuesto aprobado inicial, por razón de una mayor estimación en el crecimiento real de las actividades económicas, los efectos de la aplicación de la Ley de Concertación Tributaria (LCT) y su Reglamento, y los resultados positivos observados en el comportamiento de los ingresos del período Enero/Junio 2013. Aprovechando esta situación favorable en la evolución y perspectivas de la recaudación, se asignaron mayores recursos hacia los presupuestos institucionales, tomando en consideración compromisos prioritarios e indispensables para la prestación de servicios a la población y en algunos casos para proyectos y obras de inversión; además de respetar las asignaciones presupuestarias de mandato constitucional, como de otras leyes.

Así mismo, se incorporan modificaciones en el servicio de la deuda pública, reducción en la colocación de Bonos de la República de Nicaragua y reducción de disponibilidades a transferir a las cuentas del tesoro en el Banco Central de Nicaragua. También, se presentan reducciones de créditos presupuestarios con fuente rentas del tesoro y rentas con destino específico, en algunos casos por sobre programación o sub ejecución de asignación presupuestaria, y en otros para ser reasignados dentro de la misma institución o transferido a los nuevos ministerios, como el Ministerio de la Juventud y Ministerio de la Mujer. Del mismo modo, se reducen, amplían y reasignan recursos externos de donaciones y préstamos atados a programas y proyectos, incorporando aquellos que cuentan con la disponibilidad financiera y no existen los

créditos presupuestarios, y reduciendo las fuentes de donaciones y préstamos que por diversas circunstancias de atrasos en su ejecución, se postergan para el siguiente ejercicio presupuestario.

La iniciativa de Ley fue aprobada mediante Ley No. 845, Ley de Modificación a la Ley No. 823, Ley Anual de Presupuesto General de la República 2013 y publicada en La Gaceta No. 183 del 27 de Septiembre de 2013. Lo aprobado en la Modificación del Presupuesto General de Ingresos fue de un incremento de C\$973.3 millones, o sea superior en 2.1% del presupuesto aprobado inicial e incremento neto del Presupuesto General de Egresos de C\$649.6 millones, es decir 1.4% mayor del presupuesto aprobado inicial, para lo cual se amplían, reducen y reasignan recursos presupuestarios, entre fuentes internas y externas. Como consecuencia de estos incrementos de ingresos y gastos, el Déficit Presupuestario Global se reduce en la suma de C\$323.7 millones, equivalente a 13.1% del monto aprobado original, con disminución en el financiamiento externo de donaciones, aumento en los desembolsos de préstamos y reducción en el financiamiento interno neto.

En resumen, la aprobación de la modificación al Presupuesto General de la República 2013 consistió en lo siguiente:

1. Incremento del Presupuesto General de Ingresos para el ejercicio presupuestario 2013 en la suma de C\$973.3 millones, lo que conlleva a disponer de un Presupuesto General de Ingresos 2013 de C\$46,261.7 millones, lo que es mayor 2.1% del presupuesto inicial y superior en 13.6% respecto a la recaudación observada en 2012. Del monto de incremento, C\$986.0 millones corresponden a los ingresos tributarios y una reducción de C\$12.7 millones en el resto de los ingresos.
2. Incremento neto del Presupuesto General de Egresos para el ejercicio presupuestario 2013 en la suma de C\$649.6 millones, entre recursos internos y externos, y distribuido en C\$593.9 millones para gasto corriente y C\$55.7 millones para gasto de capital. Cabe señalar que este aumento neto es producto de un monto de incrementos de C\$1,547.6 millones y reducción de C\$898.0 millones, entre gasto corriente y gasto de capital, respectivamente. También contempla reasignaciones intra-institucionales, tanto de recursos internos como de externos, por el monto de C\$711.8 millones. Con el aumento neto se alcanza un Presupuesto General de Egresos 2013 de C\$48,404.4 millones, lo que es mayor 1.4% respecto al presupuesto inicial y superior en 14.0% a lo observado en 2012.

3. El incremento del Presupuesto General de Ingresos menos el aumento del Presupuesto General de Egresos origina una reducción del Déficit Presupuestario Global de C\$323.7 millones, o sea 13.1% menor al monto del presupuesto aprobado inicial.
4. Reducción neta del financiamiento de donaciones externas atadas a programas y proyectos en un monto de C\$272.8 millones, que significa 7.3% del presupuesto anual inicial.
5. Aumento del financiamiento externo neto en C\$18.2 millones, en particular de la fuente de desembolsos de préstamos externos atados a programas y proyectos, lo que representa 0.5% del total anual de estos recursos.
6. Aumento del financiamiento interno neto en menos C\$69.1 millones, que corresponden a pagos de amortización de deuda interna. También dentro del financiamiento interno neto se contempla la reducción de C\$1,235.0 millones de colocación de Bonos de la República de Nicaragua y a su vez reducción por el mismo monto de C\$1,235.0 millones en la meta de Aumento de Disponibilidades en el Banco Central de Nicaragua.

A continuación se presenta el resumen del balance fiscal que muestra el presupuesto aprobado inicial y el presupuesto modificado, con sus variaciones.

Balance Fiscal Modificado 2013
(Millones de Córdobas)

Concepto	Presupuesto Anual Inicial (1)	Presupuesto Anual Modificado (2)	Variaciones	
			Absoluta 3 = (2-1)	Relativa (%) (4=2/1)
I Ingresos Totales	45,288.4	46,261.7	973.3	2.1
II Gastos Totales	47,754.8	48,404.4	649.6	1.4
III Déficit o Superavit Global (I-II)	(2,466.4)	(2,142.7)	323.7	(13.1)
IV Necesidad de Financ.	2,466.4	2,142.7	(323.7)	(13.1)
A. Donaciones Ext.	3,724.7	3,451.9	(272.8)	(7.3)
B. Financ. Ext. Neto	3,685.1	3,703.3	18.2	0.5
C. Financ. Int. Neto	(4,943.4)	(5,012.5)	(69.1)	1.4

Asimismo, durante la ejecución del ejercicio presupuestario 2013 se incorporó al Presupuesto General de Egresos un monto de C\$496.1 millones, de conformidad con lo establecido en el Arto. 10 de la Ley No. 823, Ley Anual de Presupuesto General de la República 2013, Arto. 53 de la Ley No.550, Ley de Administración Financiera y del Régimen Presupuestario, y Arto. 10 de la Ley No. 845, Ley de Modificación a la Ley No. 823, Ley Anual de Presupuesto General de la República 2013.

Los montos de estas incorporaciones se componen de la siguiente manera, y el detalle por fuente y organismo se presenta en Anexos Estadístico, Cuadro No. 16.

- Incorporaciones, fuente donaciones externas en especie (Arto. 10 de la Ley No. 823)..... C\$38.6 millones
- Incorporaciones, mayores ingresos de Rentas con Destino Específico (Arto. 53 de la Ley No. 550)..... C\$95.7 millones
- Incorporaciones, fuente donaciones y préstamos externos (Arto. 10 de la Ley No. 845)..... C\$361.8 millones

Las incorporaciones relacionadas con el Arto. 10 de la Ley No. 823, se corresponde con donaciones externas en especie y con destino el Ministerio de Relaciones Exteriores por el monto de C\$38.6 millones. La fuente y concepto es el Gobierno de China Taiwán con C\$32.9 millones, consistente en equipos informáticos, sistemas de aire acondicionado y vehículos, entre otros; Gobierno de Corea del Sur con C\$2.5 millones, en fortalecimiento de la infraestructura tecnológica de ese Ministerio, y Gobierno de la República de Kuwait con C\$3.2 millones, en apoyo de materiales de oficina y otros gastos del servicio diplomático en ese país.

Las incorporaciones de conformidad al Arto. 53 de la Ley No. 550, por el monto de C\$95.7 millones, se corresponde con mayores Rentas con Destino Específico, y se registraron principalmente así:

- a) Ministerio de Hacienda y Crédito Público la suma de C\$5.7 millones.
- b) Ministerio de Fomento, Industria y Comercio la suma de C\$4.3 millones
- c) Ministerio Agropecuario y Forestal el monto de C\$24.7 millones, proveniente de ingresos por servicios de la Dirección General de Protección y Sanidad Agropecuaria.
- d) Ministerio de Transporte e Infraestructura el monto de C\$4.3 millones.

- e) Ministerio de Salud el monto de C\$17.3 millones.
- f) Ministerio del Trabajo el monto de C\$0.7 millones.
- g) Ministerio del Ambiente y de los Recursos Naturales la suma de C\$4.2 millones.
- h) Ministerio de la Familia, Adolescencia y Niñez la suma de C\$3.8 millones, por mayores transferencias de utilidades de Lotería Nacional.
- i) Fondo de Desarrollo Pesquero el monto de C\$2.2 millones, provenientes de recaudación de ingresos por derechos de vigencia y aprovechamiento de los recursos pesqueros.
- j) Instituto Nicaragüense de Deportes la suma de C\$1.1 millones.
- k) Transferencia a las Alcaldía y Comunidades Indígenas el monto de C\$3.7 millones, provenientes de recaudación de ingresos por aprovechamiento y servicio forestal.
- l) Instituto Nicaragüense de Estudios Territoriales el monto de C\$3.2 millones.
- m) Gobierno Regional Autónomo Atlántico Norte la suma de C\$2.0 millones, que corresponde a recaudación de ingresos por derechos de exploración y explotación minera y por recaudación por aprovechamiento y servicio forestal.
- n) Gobierno Regional Autónomo Atlántico Sur la suma de C\$1.5 millones, que corresponde a recaudación de ingresos por aprovechamiento y servicio forestal y de recaudación de pesca y acuicultura.
- o) Dirección General de Servicios Aduaneros la suma de C\$13.2 millones.
- p) Consejo Nacional del Deporte, la Educación Física y la Recreación Física la suma de C\$3.8 millones, por mayores transferencias de utilidades de Lotería Nacional.

Las incorporaciones por el monto de C\$361.8 millones, conforme el Arto. 10 de la Ley No. 845, y que representa el 0.8% del monto autorizado en dicho artículo, se dieron así:

1. A través de donaciones externas el monto de C\$91.8 millones, teniendo principalmente como destino las siguientes instituciones:
 - a) Presidencia de la República el monto de C\$10.5 millones, con fuentes Gobierno de Taiwán, para el proyecto Construcción y Operación de Centros de Desarrollo Infantil (CDI).
 - b) Ministerio de Gobernación, en particular Policía Nacional, el monto de C\$2.7 millones, los que provienen del Gobierno de Holanda C\$0.7 millones y Gobierno de Noruega C\$2.0 millones, para el fortalecimiento institucional.
 - c) Ministerio de Educación el monto de C\$5.7 millones, con fuente Fondo Organización Estados Iberoamericanos/MEC España OEI/MEC con C\$3.5 millones, para Habilitación Laboral y Capacitación a Educadores de Secundaria; Fondo de las Naciones Unidas para la Niñez (UNICEF) la suma de C\$2.0 millones y Fondo Mundial de Rehabilitación C\$0.2 millones, para compromisos y acciones en el Control de la Tuberculosis por una Comunidad Saludable.
 - d) Ministerio Agropecuario y Forestal el monto de C\$13.3 millones, proveniente de fuente Unión Europea C\$2.9 millones, Banco Mundial C\$4.9 millones, del financiamiento adicional al Proyecto de Tecnología Agropecuaria, y Gobierno Bilaterales Fondo Común Prorural la suma de C\$5.5 millones, con destino INAFOR.
 - e) Ministerio del Ambiente y de los Recursos Naturales el monto de C\$13.4 millones y está relacionada con donación externa del Programa de las Naciones Unidas para el Desarrollo- PNUD con C\$10.2 millones, para construcción de obras para la Reducción de la Vulnerabilidad ante Eventos Climáticos en la Región de las Segovias y reducir los riesgos y vulnerabilidad ante inundaciones y sequias Rio Estero Real, y ACIDI- CANADA la suma de C\$3.2 millones, con destino el Proyecto Integral de Manejo de Cuencas Hidrográficas (PIMCHAS).
 - f) Ministerio de Economía Familiar, Comunitaria, Cooperativa y Asociativa el monto de C\$20.0 millones, con fuente Gobierno de Taiwán para el Programa Bono Productivo Alimentario.

- g) Ministerio de la Mujer el monto C\$0.3 millones, con fuente Fondo de las Naciones Unidas para la Población, para diferentes actividades del Ministerio.
 - h) Ministerio de la Juventud el monto de C\$0.6 millones, con fuente Fondo de las Naciones Unidas para la Población, para capacitar en diferentes temáticas y modalidades a Jóvenes.
 - i) Alcaldía de Managua el monto de C\$24.5 millones, con fuente Gobierno de Japón, para el proyecto Mejoramiento del Tramo de Camino del Campo de Golf Country Club- Sabana Grande (Vía alterna Managua-Masaya).
 - j) Instituto de la Vivienda Urbana y Rural el monto de C\$0.6 millones, con fuente Banco Interamericano de Desarrollo, Programa Fortalecimiento Institucional.
 - k) Instituto Nacional Tecnológico (INATEC) el monto de C\$0.2 millones, con fuente COSUDE/SUIZA y Gobierno de España.
2. A través de desembolsos de préstamos externos el monto incorporado es de C\$270.0 millones, teniendo como destino las siguientes instituciones:
- a) Ministerio de Hacienda y Crédito Público el monto de C\$13.0 millones, con fuente préstamo No. 4807-0-NI, Banco Mundial, Programa de Modernización del Sistema de Administración Financiero (PMSAF).
 - b) Ministerio de Fomento Industria y Comercio el monto de C\$6.5 millones, de los cuales C\$2.1 millones corresponden a BID No 2244 BL-NI-FOE, Programa de Apoyo al Comercio Exterior, y C\$4.4 millones del Banco Mundial No. 4468-NI, Desarrollo de Micro y Mediana Empresa.
 - c) Ministerio de Educación el monto de C\$24.9 millones, con fuente Banco Mundial No.5036-NI, Proyecto de Apoyo al Sector Educativo en Nicaragua PASEN II.
 - d) Ministerio Agropecuario y Forestal el monto de C\$52.4 millones, de los que con fuente préstamo BID No. NI-L-1067-FOE, Programa de Fortalecimiento a la Productividad Agropecuaria Sostenible corresponde el monto de C\$32.0 millones, y del

Banco Mundial, Proyecto de Tecnología Agrícola Fase II, la suma de C\$20.4 millones.

- e) Ministerio de Transporte e Infraestructura el monto de C\$30.7 millones, de los que con fuente préstamos BID No. 2225/BL-NI-CO, Programa Suplementario para la Infraestructura Vial para la Competitividad, el monto de C\$12.9 millones, BID-No-2427/BL-NI, Programa de Apoyo al Sector Transporte I, el monto de C\$0.5 millones, BID-No-NI-L-1052/2840/BL-NI, Programa de Apoyo al Sector Transporte II, el monto de C\$0.7 millones, y BCIE No. 2074 del IV Proyecto de Rehabilitación y Mantenimiento de Carreteras, el monto de C\$16.6 millones.
- f) Ministerio del Ambiente y los Recursos Naturales el monto de C\$1.6 millones, que corresponde a préstamo BID N° 2415/BL-NI-CO, Programa Gestión Ambiental de Riesgos Ante Desastres y Cambio Climático.
- g) Ministerio de la Familia, Adolescencia y Niñez el monto de C\$17.0 millones, de los que con fuente préstamo BID N°2468/BL-NI-FOE, Programa de Atención Integral a la Niñez Nicaragüense (PAININ FASE IV), el monto de C\$12.5 millones, y BID No. 2264/BL-NI, Programa Urbano de Bienestar a la Niñez en Extrema Pobreza, el monto de C\$4.5 millones.
- h) Ministerio Economía Familiar, Comunitaria, Cooperativa y Asociativa el monto de C\$7.7 millones y corresponde a préstamo BCIE No. 2012, Proyecto de Apoyo para la Inserción de los Pequeños Productores en la Cadena de Valor y Acceso a Mercados (PROCAVAL).
- i) Instituto Nacional Tecnológico el monto de C\$5.8 millones y corresponde a préstamos del Banco de Exportación de Corea, NIC-5, Fase II, Mejoramiento de las Capacidades Técnicas Metodológicas en Centros de Formación Profesional.
- j) Fondo de Mantenimiento Vial el monto de C\$17.6 millones y corresponde a préstamo BID N° 2840/BL-NI, Programa de Apoyo al Sector Transporte II.
- k) Empresa Nacional de Transmisión Eléctrica el monto de C\$92.8 millones, de los que C\$46.3 millones corresponde a convenio No. 2050 del Banco Centroamericano de Integración Económica (PNESER) y C\$46.5 millones del préstamo BID No.

2342/BL-NI, Programa Nacional de Electrificación Sostenible y Energía Renovable (PNESER).

Como consecuencia de las incorporaciones de Rentas con Destino Específico, en los ingresos no tributarios se originó incorporaciones al Presupuesto General de Ingresos en el monto de C\$95.7 millones, lo cual se contempla en el Presupuesto Anual Actualizado. De igual manera, con la incorporación del gasto con fuentes externas de donaciones y desembolsos de préstamos se registró el correspondiente aumento del financiamiento externo con estas fuentes.

Al adicionar las incorporaciones anteriores de ingresos por C\$95.7 millones y egresos por C\$496.1 millones, al presupuesto modificado, se obtiene el Presupuesto Anual Actualizado de Ingresos y Egresos, con el correspondiente aumento del financiamiento externo de donaciones por C\$130.4 millones y de desembolso de préstamos por C\$270.0 millones.

El resumen del Balance Fiscal Modificado y Actualizado 2013 con su variación se muestra a continuación:

Balance Fiscal Modificado y Actualizado 2013
(Millones de Córdoba)

Concepto	Presupuesto Anual Modificado (1)	Presupuesto Anual Actualizado (2)	Variaciones	
			Absoluta (3 = 2-1)	Relativa (%) (4=2/1)
I Ingresos Totales	46,261.7	46,357.4	95.7	0.2
II Gastos Totales	48,404.4	48,900.5	496.1	1.0
III Déficit o Superávit Global (I-II)	(2,142.7)	(2,543.1)	(400.4)	18.7
IV Necesidad de Financ.	2,142.7	2,543.1	400.4	18.7
A. Donaciones Externas	3,451.9	3,582.3	130.4	3.8
B. Financ. Ext. Neto	3,703.3	3,973.3	270.0	7.3
C. Financ. Int. Neto	(5,012.5)	(5,012.5)	0.0	0.0

II. RESULTADOS DEL BALANCE FISCAL

Durante 2013 la política fiscal continuó siendo un pilar fundamental del Programa Económico Financiero del Gobierno de Reconciliación y Unidad Nacional en apoyo de la estabilidad macroeconómica y crecimiento económico sostenible, a los efectos de reducir la pobreza en correspondencia con los lineamientos del Plan Nacional de Desarrollo Humano. En este sentido, la política fiscal se orientó a mantener la sostenibilidad fiscal y garantizar el financiamiento de los programas y proyectos que permitan combatir y reducir la pobreza y tengan un mayor impacto en el crecimiento económico y el desarrollo del capital humano.

Es así que la política tributaria estuvo dirigida a mejorar la recaudación y equidad de los tributos, mediante la implementación de la Ley de Concertación Tributaria (LCT), en un contexto externo no tan favorable, y por el lado del gasto se continuó con las directrices del uso eficiente y racional de los recursos públicos, a fin de crear espacios a favor del gasto social y el gasto para el combate de la pobreza. Por su parte, en el financiamiento del déficit, se continuó con la ejecución y contratación de préstamos concesionales y la cooperación de donaciones externas con destinos en programas y proyectos priorizados, así como con el endeudamiento interno en montos que garantiza su sostenibilidad.

En este contexto, el resultado de la ejecución presupuestaria 2013, según los registros del sistema de contabilidad integrada, muestra lo siguiente:

1. Ingresos totales percibidos de C\$44,041.2 millones, que equivale a un cumplimiento de 95.0% respecto a los C\$46,357.4 millones del presupuesto actualizado, o sea menor en C\$2,316.2 millones, y con aumento de 8.1% (C\$3,311.7 millones) en relación a lo observado en 2012. Por su parte, los ingresos tributarios, aunque con el mismo grado de ejecución (95.0%), registran una mejor tasa de crecimiento respecto a 2012, pues el incremento es de 9.6%.

Es importante señalar que el resultado global de la diferencia de la recaudación observada respecto al presupuesto actualizado se explica principalmente por:

- a) El comportamiento de las principales actividades económicas, influenciadas por la evolución del contexto internacional, destacándose el menor ingreso producto de la baja en los precios de los principales productos de exportación, la estabilidad en los precios de las importaciones y la disminución del crédito interno, lo que impactó en menor volumen y valor de las importaciones.

- b) El efecto neto en la recaudación producto de la implementación de la Ley de Concertación Tributaria (LCT), principalmente en el Impuesto sobre la Renta, incluyendo el cambio de período fiscal a año calendario de la mayoría de las actividades, con excepción principalmente de la actividad agropecuaria.
- c) La variación de los supuestos macroeconómicos sobre los cuales estaban sustentadas las metas, principalmente del nivel nominal del PIB y las importaciones.

Con respecto al presupuesto actualizado, los ingresos fueron inferiores en C\$2,316.3 millones y entre las líneas principales de impuestos que muestran un monto importante de subejecución con respecto al actualizado están: IR con C\$1,038.7 millones, Impuesto sobre el comercio exterior C\$687.5 millones, Impuesto Selectivo al Consumo a la Importación C\$499.1 millones, cervezas C\$61.7 millones, gaseosas C\$28.6 millones y los no tributarios C\$236.9 millones. No obstante, el IVA interno, pese al incremento de devoluciones de impuestos y del subsidio de energía de la tarifa social, alcanzó un monto de sobre recaudación de C\$182.5 millones, lo mismo se registró en los Ingresos Derivados del Petróleo y Renta de la Propiedad.

En este contexto, la carga fiscal y tributaria se redujo en 2013. Los ingresos totales alcanzaron 15.8% del PIB, lo cual es menor al 16.2% registrado en 2012. Igual descenso, aunque en menor proporción registraron los ingresos tributarios, pues su presión pasó de 14.8% del PIB en 2012 a 14.6% en 2013, respectivamente.

Cabe señalar que el monto de los ingresos recaudados presenta una cobertura de 94.7% del gasto total 2013, lo cual es un poco menor a lo observado en 2012 (95.8%), pero similar al presupuesto actualizado de 94.8%.

2. Gasto total devengado por el monto de C\$46,513.2 millones, que equivale a un grado de ejecución de 95.1% del presupuesto actualizado que es de C\$48,900.6 millones, lo cual en términos generales es satisfactorio. El monto ejecutado es superior en 9.5% respecto a lo observado 2012, con la característica de que el ritmo de crecimiento del gasto de capital, el gasto social y el gasto para el combate a la pobreza son mayores, respectivamente. En este contexto, el gasto con fuente interna crece 9.4% y con recursos externos 9.8%, en particular por la fuente de préstamo externo.

El incremento absoluto del gasto total de C\$4,067.5 millones, con respecto al 2012 se debe a mayores recursos destinados al Ministerio de Educación

(C\$928.7 millones), Ministerio de Salud (C\$806.2 millones), Transferencia municipal (C\$539.5 millones), Empresa Nacional de Transmisión Eléctrica (C\$398.1 millones), Ministerio de Economía Familiar, Comunitaria, Cooperativa y Asociativa (C\$396.2 millones)¹, Ministerio de Transporte e Infraestructura (C\$333.0 millones), Ministerio de Gobernación (C\$306.1 millones), Universidades y Centros de Educación Técnica Superior (C\$264.0 millones) y Ministerio de Defensa (C\$191.3 millones), entre otras. Por su parte, existen instituciones que presentan reducciones, como el Consejo Supremo Electoral por gastos no recurrentes de las elecciones municipales del 2012 y el reembolso de gastos a los partidos políticos de las elecciones nacionales 2011, así como el Ministerio Agropecuario y Forestal por el traslado del Programa Productivo Alimentario al Ministerio de Economía Familiar, Comunitaria, Cooperativa y Asociativa.

El gasto social y el gasto para el combate de la pobreza registran un mejor desempeño que el gasto total, pues el nivel de ejecución es de 96.4% y 94.8% de su presupuesto anual actualizado, y con tasa de crecimiento de 11.8% y 13.4%, respectivamente.

En porcentaje del PIB, la ejecución del gasto total muestra una política prudente y con una reducción leve, pues pasa de 17.2% en 2012 a 16.9% en 2013, el cual se debe al gasto no recurrentes de las elecciones municipales del 2012 y al reembolso de los gastos de los partidos políticos por las elecciones municipales y nacionales, que en conjunto absorben 0.5% del PIB. No obstante, el gasto de capital y el gasto social se aumentan en términos del PIB, pues pasa de 4.1% a 4.2% y de 9.4% a 9.5%, respectivamente, y el gasto de lucha contra la pobreza también se aumenta de 9.5% del PIB en 2012 a 9.7%, respectivamente, lo cual muestra una mejor calidad del gasto público.

3. Déficit global de la ejecución presupuestaria 2013 de C\$2,472.0 millones, de un déficit del presupuesto anual actualizado de C\$2,543.1 millones, es decir con un nivel de ejecución de 97.2%. El nivel de déficit resultante representa el 0.9% del PIB y después de donaciones el resultado es de un superávit de 0.1%, respectivamente, lo cual es menor a lo estimado en el presupuesto actualizado y a lo observado en 2012, por razón de la desaceleración de los niveles de recaudación.

El resumen de la ejecución del Balance Fiscal 2013, se muestra a continuación.

¹ Monto neto que incluye efecto del cierre del Instituto de Desarrollo Rural.

**Balance Fiscal
Ejecución 2013
(Millones de Córdoba)**

Concepto	Presupuesto Anual Actualizado (1)	Ejecución (2)	Saldo (3 = 1-2)	Grado de Ejecución (%) (4=2/1)
I Ingresos Totales	46,357.4	44,041.2	2,316.2	95.0
II Gastos Totales	48,900.5	46,513.2	2,387.3	95.1
III Déficit o Superávit Global (I-II)	(2,543.1)	(2,472.0)	(71.1)	97.2
IV Necesidad de Financ.	2,543.1	2,472.0	71.1	97.2
A. Donaciones Externas	3,582.3	2,634.6	947.7	73.5
B. Financ. Ext. Neto	3,973.3	3,793.6	179.7	95.5
C. Financ. Int. Neto	(5,012.5)	(3,956.2)	(1,056.3)	78.9

En las Necesidades de Financiamiento Neto, el resultado es el siguiente:

- a) Las donaciones externas que financian el 5.7% de la ejecución del gasto 2013 corresponden a las atadas a programas y proyectos y su monto alcanza C\$2,634.6 millones, equivalente a 73.5% con respecto al presupuesto anual actualizado. Los principales organismos y gobiernos donantes son:

**Ejecución Recursos Externos (Donaciones Atadas)
Ejecución 2013
(Millones de Córdoba)**

CONCEPTO	Total
Banco Mundial	782.7
Gobierno de Japón	490.2
Gobierno de Taiwan	194.7
Banco Interamericano de Desarrollo - BID	129.5
Gobiernos Bilaterales Fondo Comun PRORURAL	122.2
Acdi- Canada	95.7
Cosude / Suiza	88.9
Gobierno de Luxemburgo	64.8
Programa Mundial de Alimentos - PMA	63.7
Gobierno de Noruega	57.2
Unión Europea	53.9
Gobierno de los Estados Unidos de América	52.9
Fondo Internacional de Desarrollo Agrícola - FIDA	51.3
Kredintanstal Fur Wiederaufbau	42.0
Fondo Mundial de Rehabilitación	42.0
Programa de las Naciones Unidas para el Desarrollo - PNUD	39.4
Gobiernos Bilaterales FONSALUD	34.8
Gobierno de España	33.8
Gobierno de Holanda	33.8
Fondo de las Naciones Unidas para la Población	29.5
Banco Centroamericano de Integración Económica - BCIE	23.7
Gobierno de Suiza	20.7
Organización Panamericana de la Salud	13.7
Fondo de Desarrollo Nórdico	10.4
Agencia Española de Cooperación Internacional - AECI	9.4
Resto	53.7
Total	2,634.6

- b) En cuanto al Financiamiento Externo Neto, la ejecución alcanza el monto de C\$3,793.6 millones, equivalente a 95.5% del presupuesto anual actualizado, y está compuesto de desembolsos de préstamos concesionales atados a programas y proyectos por C\$3,869.7 millones, desembolso de préstamo de apoyo presupuestario o liquidado por C\$1,138.9 millones (US\$45.0 millones), proveniente del BID No. 3068/BL-NI-CO-FOE, denominado Programa para Fortalecer el Sector Eléctrico en Nicaragua, y menos el servicio de la amortización de la deuda externa de C\$1,215.0 millones. Los desembolsos de préstamos atados a programas y proyectos por C\$3,869.7 millones del ejercicio presupuestaria 2013 presentan un grado de ejecución de 87.7% con respecto al presupuesto actualizado, se incrementa 31.8% con relación a lo observado en 2012, y provienen principalmente: BID (C\$1,753.1 millones), BCIE (C\$1,148.8 millones), Banco Mundial (C\$694.7 millones), Banco de Exportación de Corea (C\$159.6 millones), FIDA (C\$85.8 millones) y OPEP (C\$27.7 millones), entre otros. Por su parte, la amortización de la deuda externa registra una ejecución de C\$1,215.0 millones, lo que equivale a 78.4% del presupuesto anual y presenta como principales destinatarios: BID (C\$392.5 millones), BCIE (C\$226.4 millones), AIF (C\$89.6 millones), ICO-España incluyendo Fondos de Contravalor, (C\$91.7 millones), OPEP (C\$56.2 millones, FIDA (C\$35.4 millones) y Gobierno de Bulgaria (C\$31.8 millones). También incluye en aportes y contribuciones a organismos internacionales, Banco del ALBA (C\$119.2 millones), BID (C\$35.9 millones), BCIE (C\$63.0 millones) y Fondo de Reserva y Convergencia Comercial (FRCC)-SUCRE (C\$19.7 millones).

La subejecución del servicio de la deuda se debe a que con el Export – Import Bank of Republic of China se realizó una reestructuración de deuda, en las nuevas deudas con multilaterales y bilaterales es resultado de sobre programación, también es por fluctuación cambiaria, y en el caso de los aportes y contribuciones por atrasos en firma de Resolución con el BIRF y con el Fondo de Reserva y Convergencia Comercial (FRCC)-SUCRE no hubo solicitud de pago del aporte de capital, entre otros.

- c) Respecto al Financiamiento Interno Neto, éste registra ejecución por el monto negativo de C\$3,956.2 millones, que equivale a 78.9% de lo estimado en el año, y de los cuales C\$5,735.0 millones corresponden al pago de vencimiento de la amortización de la deuda interna, que alcanza una ejecución de 91.8% del monto del presupuesto anual. La mayor parte de estos pagos (31.6%) fueron dirigidos a cancelar vencimientos de Certificados de Pago (BPI) por la suma de C\$1,810.0 millones, que presenta una ejecución del 99.0% de lo presupuestado

en el año, y Bonos de la República de Nicaragua por C\$2,495.2 millones (43.5%), con grado de ejecución del 100.0%, respectivamente. Otros pagos de importancia son la asunción de deuda por facturación de energía eléctrica de ENACAL por C\$730.0 millones y al Banco Central de Nicaragua por C\$468.7 millones, relacionado con los vencimientos de Bonos Bancarios y Bono de Capitalización. Se debe señalar que en este periodo se colocaron Bonos de la República de Nicaragua por el monto de C\$1,147.8 millones, de un presupuesto anual actualizado de C\$1,235.0 millones, y se hizo uso de disponibilidades en un monto de C\$579.0 millones, por razón de la sub ejecución del Presupuesto General de Ingresos.

III. EJECUCIÓN DEL PRESUPUESTO DE INGRESOS

La recaudación percibida en 2013 presenta un alto grado de ejecución, pero su monto es ligeramente inferior a los pronósticos del presupuesto modificado y con signos de desaceleración en el segundo semestre.

El monto total percibido en 2013 fue de C\$44,041.2 millones, que equivale a un grado de cumplimiento de 95.0% del presupuesto anual actualizado de C\$46,357.4 millones, o sea menor en C\$2,316.3 millones y con relación a lo observado en 2012 es superior en 8.1% (C\$3,311.7 millones). Por su parte, los ingresos tributarios, registran una mejor evolución, siendo lo recaudado de C\$40,680.9 millones, equivalente a 95.0% de lo presupuestado en el año, pero con incrementos de 9.6% con relación al período anterior, y mostrando desaceleración, en particular en los impuestos de origen importado, en el Impuesto sobre la Renta y en los selectivos de consumo.

A nivel de entidad recaudadora, la situación es la siguiente: La Dirección General de Ingresos, con una recaudación de C\$27,612.6 millones alcanzó un grado de ejecución de 96.0% respecto al presupuesto anual actualizado, es decir menor en C\$1,151.3 millones, y con tasa de crecimiento de 9.1% en relación a 2012, o sea mayor en C\$2,298.2 millones; la Dirección General de Servicios Aduaneros recaudó un monto de C\$15,050.9 millones, que equivale al 92.8% del presupuesto anual actualizado, es decir inferior en C\$1,174.0 millones y con tasa de crecimiento de 7.6%, con respecto a 2012, que significan C\$1,065.0 millones, y la Dirección General de Tesorería percibió ingresos de C\$1,377.6 millones, es decir el 100.6% de lo estimado para el año, o sea una sobre recaudación de C\$8.9 millones.

A continuación se presenta un resumen de la ejecución presupuestaria de los principales ingresos fiscales:

Ingresos
Ejecución 2013
(Millones de Córdoba)

Concepto	Presupuesto Actualizado	Ejecución	Variación Absoluta	Grado de Ejecución (%)
	(1)	(2)	(3=1-2)	(4=2/1)
A. Ingresos Corrientes	46,353.0	44,033.6	2,319.4	95.0
1. Ingresos Tributarios	42,818.3	40,680.9	2,137.4	95.0
1.1 Sobre los Ingresos	15,870.9	14,832.2	1,038.7	93.5
1.2 Sobre la Prod., Cons. y Trans. Internas	13,431.7	13,020.5	411.2	96.9
a) Impto. al Valor Agregado	5,506.9	5,689.4	(182.5)	103.3
b) Impto. Selectivo al Consumo*	1,784.4	1,688.9	95.5	94.6
c) Derivados del Petróleo	3,400.2	3,417.7	(17.5)	100.5
d) Impto. Selectivo de Consumo a la Importación	2,423.2	1,924.1	499.1	79.4
e) Otros	317.0	300.4	16.6	94.8
1.3 Sobre el Comercio Exterior	13,515.7	12,828.2	687.5	94.9
2. Ingresos no Tributarios	3,427.4	3,190.5	236.9	93.1
3. Rentas de la Propiedad	53.3	108.1	(54.8)	202.8
4. Transferencias Corrientes	54.0	54.1	(0.1)	100.1
B. Ingresos de Capital	4.4	7.6	(3.2)	-
T O T A L	46,357.4	44,041.2	2,316.2	95.0

(*) Aguardientes y rones, cervezas y gaseosas.

En los ingresos tributarios se alcanzó una recaudación de C\$40,680.9 millones, cumpliendo en un 95.0% la meta del presupuesto anual actualizado, y con relación a lo observado en 2012 presenta un crecimiento de 9.6%, o sea mayor en C\$3,311.7 millones. Se debe señalar que del monto de los ingresos tributarios recaudados, que representa el 92.4% de los ingresos totales, el 95.1% está concentrado en el Impuesto sobre la Renta (IR), los Impuestos sobre el Comercio Exterior, el Impuesto al Valor Agregado interno (IVA), Impuesto conglobado a los Derivados del Petróleo y el Impuesto Selectivo de Consumo a la importación.

El resto de los ingresos totales percibidos provienen de los ingresos no tributarios por el monto de C\$3,190.5 millones, o sea el 7.2% del total

percibido, rentas de la propiedad con C\$108.1 millones, transferencias corrientes con C\$54.1 millones e ingresos de capital C\$7.6 millones.

Cabe señalar que durante el ejercicio presupuestaria 2013 se otorgaron devoluciones por subsidio de energía eléctrica por la tarifa social y de impuestos, por el monto de C\$2,160.3 millones, es decir mayor 31.0% (C\$511.9 millones) a lo registrado en 2012 que fue de C\$1,648.4 millones.

A continuación se describe el comportamiento de la ejecución de las principales líneas de ingresos:

Impuesto sobre los Ingresos. Corresponde principalmente al Impuesto sobre la Renta (IR) y su resultado está influenciado por la desaceleración del comercio exterior, el desempeño de las empresas en 2012, cuya renta se pagó en el primer trimestre de 2013, cambio del período fiscal a año calendario, el efecto neto de la implementación de la Ley de Concertación Tributaria y mejora en la gestión administrativa. Lo recaudado es de C\$14,832.2 millones, lo que equivale a una ejecución de 93.5% del presupuesto anual de C\$15,870.9 millones, y con relación a lo percibido en 2012, muestra incremento de 11.1%. La recaudación mostró una tendencia de desaceleración desde Agosto de 2013 con el 22.5%, hasta alcanzar 10.8% en Noviembre, mostrando un punto de inflexión positivo en Diciembre con el 11.1%. La tendencia creciente de la base impositiva del IR y por tanto del pago o débito fiscal, fue afectada por el proceso de acreditamiento en las distintas formas de tributar este impuesto, con excepción de las retenciones definitivas que crecieron con dinamismo.

Su participación dentro de los ingresos tributarios mejora un poco, pues en 2013 es de 36.5%, mientras que lo alcanzado en 2012 fue de 35.9%.

Impuesto al Valor Agregado (IVA). La recaudación percibida del IVA interno es de C\$5,689.4 millones, para un grado de ejecución de 103.3% de lo estimado en el presupuesto anual actualizado que es de C\$5,506.9 millones. El monto recaudado presenta un incremento de 9.0% respecto a la recaudación 2012 que significa C\$470.0 millones. La recaudación de este impuesto muestra una evolución dinámica y creciente durante el período, pese a que fue afectado por las devoluciones producto del aumento del subsidio de energía a los hogares que consumen igual o menos de 150 kwh/mes.

Este impuesto mantiene su participación dentro de los ingresos tributarios pues pasa de 14.1% en 2012 a 14.0% en 2013.

Impuesto Selectivo al Consumo. Bajo este concepto se agrupan las recaudaciones de impuestos aplicados a los rones y aguardientes, cervezas y gaseosas, las que en su conjunto alcanzan la suma percibida de C\$1,688.9 millones. El monto recaudado equivale a 94.6% del presupuesto anual que es de C\$1,784.4 millones, que se corresponde principalmente con menores volúmenes de venta de las bebidas gaseosa y cervezas, y con respecto a la recaudación percibida en 2012 muestra un incremento de 14.1%. La recaudación de los impuestos a los rones y aguardientes son los que presenta un mayor nivel de ejecución con 98.1% de su meta anual y con incremento de 18.3% respecto a 2012, seguido de cervezas con un nivel de ejecución de 94.4% y tasa de crecimiento de 14.4%, y bebidas gaseosas con un grado de ejecución de C\$93.1% e incremento de 10.8%, respectivamente.

La participación dentro de los ingresos tributarios es de 4.1%, y se mantiene con respecto a lo alcanzado en 2012 que fue de 4.0%.

Derivados del Petróleo. El impuesto conglobado a los derivados del petróleo presenta una recaudación de C\$3,417.7 millones, lo que corresponde a un grado de ejecución de 100.5% del presupuesto anual actualizado que es de C\$3,400.2 millones y con tasa de crecimiento de 12.2% en relación a 2012. Cabe señalar que estos resultados muestran la recuperación del consumo de estos derivados, como consecuencia del dinamismo de las actividades económicas del país.

Su participación dentro de los ingresos tributarios se aumenta de 8.2% en 2012 a 8.4% en 2013.

Impuesto Selectivo al Consumo a la Importación: La recaudación presenta un nivel bajo con respecto al presupuesto actualizado, como consecuencia del registro erróneo de lo percibido al mes de Julio en el Impuesto al Consumo de cigarrillos, la desaceleración de las importaciones y por la reducción de tasas incorporada en la Ley de Concertación Tributaria (LCT), para un grupo significativo de bienes importados. El monto recaudado es de C\$1,924.1 millones, lo que significa un grado de ejecución de 79.4% del presupuesto anual que es de C\$2,423.2 millones y con caída de 13.8% en relación a 2012.

Impuestos sobre el Comercio Exterior. La recaudación del conjunto de estos impuestos al comercio exterior presenta un ritmo de crecimiento más lento con respecto a los pronósticos del presupuesto actualizado. Lo recaudado es de C\$12,828.2 millones, que equivale a un grado de ejecución de 94.9% del presupuesto anual de C\$13,515.7 millones y con tasa de crecimiento de 10.1% respecto a lo observado en 2012. Este

resultado es consecuencia de un menor nivel de importaciones CIF, sin incluir petróleo y derivados, al monto observado en 2012. En este contexto, los principales productos importados que más contribuyen en el proceso de recaudación, presenta en valor CIF un crecimiento de 1.5% con respecto a 2012, lo cual es menor a lo incorporado en los supuestos macroeconómicos de la reforma presupuestaria. Cabe señalar que el país nacionalizó mercancías amparadas bajo el régimen de importación definitiva en valor CIF inferior en 8.8% de lo registrado en 2012.

En sus componentes, la recaudación del IVA importado de C\$11,046.6 millones y que absorbe el 86.1% de este monto presenta un grado de ejecución de 95.8% y con tasa de crecimiento de 11.2% y los Derechos Arancelarios a la Importación (DAI) que participan con el 13.4% crecen a un menor ritmo de 3.4%, respectivamente. Ambos impuestos muestran una desaceleración en el cuarto trimestre y con respecto a 2012.

Los principales productos que más aportaron a la recaudación en 2013 son: vehículos livianos, cigarrillos, aparatos eléctricos de telefonía, vehículo para transporte de mercancía, productos laminados, planos de hierro o acero, artículos de envases plásticos, motocicletas y triciclos de motor, preparaciones alimenticias, aparatos receptores de TV o de sonido, neumáticos nuevos de caucho, otros aceites de petróleo, gaseosas, máquinas para el procesamiento de datos, calzados, cemento, barras de hierro o acero, productos de panadería, refrescos, muebles, productos cerámicos, y conductores y aisladores para electricidad, entre otros.

Con estos resultados, los impuestos al comercio exterior representan el 31.5% de los ingresos tributarios y su participación se mantiene en relación a 2012 que fue de 31.4%.

Ingresos No Tributarios. Bajo este concepto se incorporan tasas, derechos, multas, subastas, el Tributo Especial a los combustibles para el Fondo de Mantenimiento Vial, Rentas con Destino Específico y otros ingresos no tributarios, observándose una recaudación en 2013 de C\$3,190.5 millones, que equivale 93.1% del presupuesto anual actualizado de C\$3,427.4 millones. El monto representa el 7.2% del total de los ingresos percibidos en 2013 y con respecto a la recaudación 2012, presenta una caída de 6.7%, a causa de ingresos extraordinarios no recurrente percibido en 2012, por concepto de multas y primas por colocación de deuda interna.

Los componentes principales de estos ingresos son: Tributo Especial para el Fondo de Mantenimiento Vial por C\$995.1 millones, Rentas con Destino Específico (recursos propios de las instituciones) por C\$981.1 millones, derechos de explotación y exploración del sector minero con C\$370.0

millones, utilidad por diferencial de cambios por C\$174.1 millones, derechos consulares por C\$104.0 millones, y el concepto de otros ingresos no tributarios por C\$243.7 millones, principalmente de la DGI, entre otros.

En la recaudación de Rentas con Destino Específico, sobresalen el Ministerio de Gobernación con C\$197.9 millones, Ministerio Agropecuario y Forestal C\$177.7 millones, Ministerio de Salud C\$98.4 millones, Dirección General de Servicios Aduaneros C\$147.6 millones, Ministerio de Hacienda y Crédito Público C\$132.6 millones, de los que C\$80.5 millones corresponde a recaudaciones de la Dirección General de Ingresos, cuyos principales beneficiarios son las alcaldías municipales con el impuesto ISC-IMI, y C\$50.9 millones a recaudaciones propias del Ministerio, Ministerio de Transporte e Infraestructura C\$44.7 millones, Ministerio de Fomento, Industria y Comercio C\$41.4 millones, Ministerio de la Familia, Adolescencia y Niñez C\$37.8 millones, Consejo Nacional del Deporte, la Educación Física y la Recreación Física C\$37.8 millones, Instituto Nicaragüense de Estudios Territoriales con C\$27.6 millones y Ministerio del Ambiente y de los Recursos Naturales con C\$16.7 millones, entre otros.

Rentas de la Propiedad. Con un nivel de recaudación de C\$108.1 millones, representa el 202.8% del presupuesto anual actualizado de C\$53.3 millones y resulta menor respecto a lo percibido en 2012. Está recaudación la conforma los intereses de préstamos internos por C\$84.5 millones e intereses de depósitos internos con C\$23.6 millones.

Transferencias Corrientes. Por este concepto se recaudó el monto de C\$54.1 millones, lo que representa el 100.1% del presupuesto anual y proviene de Petróleos de Nicaragua C\$45.0 millones y Corporaciones Nacionales del Sector Público C\$9.0 millones, entre otros.

Ingresos de Capital. El monto recaudado es de C\$7.6 millones y corresponde principalmente a recuperación de cartera y venta de bienes inmuebles del Estado transferidos por el Banco Central de Nicaragua, así como de recuperación de valor de privatización de empresa.

IV. EJECUCIÓN DEL PRESUPUESTO DE EGRESOS

Gasto Total

La ejecución del gasto total devengado 2013, en términos generales es satisfactoria, e impulsado por aquellos gastos financiados con fuentes internas, y con la característica de que el gasto de capital y el gasto social presentan un mayor dinamismo. El monto ejecutado es de C\$46,513.2

millones, que equivale a un grado de ejecución de 95.1% del presupuesto anual actualizado y resulta superior 9.5% respecto a lo observado en 2012. Por su parte, el gasto con fuente interna crece 9.4% y con recursos externos 9.8%, en particular por la fuente de préstamo externo.

El gasto social y el gasto para el combate de la pobreza registran un mayor desempeño que lo observado en el gasto total, pues su grado de ejecución con respecto al presupuesto actualizado es de 96.4% y 94.8%, y con tasas de crecimientos de 11.8% y 13.4%, respectivamente.

El incremento absoluto del gasto total de C\$4,021.5 millones con respecto a lo observado en 2012 se debe a mayores recursos destinados a: Ministerio de Educación con C\$928.7 millones, Ministerio de Salud en C\$806.2 millones, Transferencia Municipal con C\$539.5 millones, Empresa Nacional de Transmisión Eléctrica con C\$398.1 millones, Ministerio de Transporte e Infraestructura en el monto de C\$333.0 millones, Ministerio de Gobernación con C\$306.1 millones, Universidades y Centros de Educación Técnica Superior con C\$264.0 millones, Ministerio de Economía Familiar, Comunitaria, Cooperativa y Asociativa/ Instituto de Desarrollo Rural con C\$396.2 millones, Ministerio de Defensa en C\$191.3 millones, Corte Suprema de Justicia con C\$180.2 millones, Fondo de Mantenimiento Vial con C\$167.6 millones, Proyecto Ordenamiento de la Propiedad con C\$145.4 millones, Instituto Nacional Tecnológico en el monto de C\$116.1 millones y Subsidio de Energía Eléctrica en Asentamientos en Barrios Económicamente Vulnerable con C\$99.6 millones, entre otros. Cabe señalar que existen instituciones que presentan reducciones, como el Consejo Supremo Electoral en C\$954.8 millones, por efectos de gastos de elecciones municipales y el reembolso de gastos de los partidos políticos de las elecciones nacionales 2011 y municipales 2012.

Del total de la ejecución del gasto, el 74.9% está destinada a gastos corrientes y el 25.1% a gastos de capital, con lo que se mantiene con la estructura del presupuesto anual y mejora hacia el gasto de capital con respecto a lo observado en 2012. La distribución económica del gasto se muestra a continuación:

**Gastos
Ejecución 2013
(Millones de Córdoba)**

Concepto	Presupuesto Anual Actualizado (1)	Ejecución Devengado (2)	Saldo (3= 1 - 2)	Grado de Ejecución (%) (4= 2 / 1)
Gastos Corrientes	36,337.9	34,851.5	1,486.4	95.9
Gastos de Capital	12,562.6	11,661.7	900.9	92.8
Gasto Total	48,900.5	46,513.2	2,387.3	95.1

En cuanto al financiamiento del gasto total ejecutado, se observa que con fuente de recursos internos (Rentas del Tesoro, Rentas del Tesoro/Alivio HIPC y Rentas con Destino Específico), el gasto total ejecutado muestra el mayor dinamismo y por ende el que impulsa los resultados satisfactorios. El monto ejecutado con recursos internos asciende a C\$40,008.9 millones, que equivale al 97.8% del presupuesto anual actualizado.

Con respecto al saldo no ejecutado 2013 de recursos internos por C\$898.3 millones, en su mayoría corresponde a gasto corriente (94.3%) y en particular intereses y comisiones de la deuda pública (62.4%), principalmente de Bonos de la República de Nicaragua y Certificados de pagos BPI por sobre programación y menores colocaciones de Bonos. El resto y en particular el caso de la Corte Suprema de Justicia, corresponde a Rentas con Destino Específico, el subsidio de energía en asentamiento y barrios económicamente vulnerables, subsidios de energía y agua de las Universidades y Centros de Educación Técnica Superior, Ministerio de Salud, Ministerio de Hacienda y Crédito Público, Ministerio de Educación y Ministerio de Gobernación, los cuales en su mayoría corresponden a gasto corriente, con excepción, entre otros, del Ministerio de Salud con C\$29.2 millones, Ministerio de Transporte e Infraestructura con C\$4.1 millones, Ministerio de Educación con C\$2.7 millones y Ministerio de Energía y Minas con C\$2.1 millones, que son del PIP.

Por su parte, el gasto total ejecutado con fuente de recursos externos de donaciones y préstamos registra un grado de ejecución de 81.4% del presupuesto anual actualizado, lo que se considera relativamente bajo, pero que está siendo un poco mayor a lo alcanzado en 2012 de 80.6%. La sub ejecución 2013 de C\$1,489.1 millones, está compuesto de 63.6% de donaciones, y el restante 36.4% de préstamos. En cuanto a las donaciones, en su mayor parte (77.9%) se concentra en el Ministerio de Educación, Ministerio de Economía Familiar, Comunitaria, Cooperativa y Asociativa, Instituto Nicaragüense de Tecnología Agropecuaria, Ministerio de Energía y Minas, Ministerio de Salud y Fondo de Inversión Social de Emergencia. Entre las causas más relevantes de la sub ejecución se pueden mencionar: desfase en la firma de acuerdos administrativos con la fuente externa, atrasos en los procesos de obtención de la no objeción a pliegos de bases, procesos de licitación tardía y/o declarados desiertos, atrasos en los procesos de adquisiciones al no cumplir las ofertas con las especificaciones requeridas y en el caso de alimentos en especie, no se recibieron las raciones completas por incrementos de precios y por impactos menores en el caso de desastres y sequías.

En el caso de préstamos, un poco más de la mitad (55.5%) de la sub ejecución se concentra en el Ministerio de Educación, Ministerio de

Defensa, Proyecto Ordenamiento de la Propiedad, Instituto de la Vivienda Urbana y Rural y Ministerio de Energía y Minas. Entre las causas están: procesos de pagos y actividades que no se logran realizar al cierre del año, problemas en los procesos de licitaciones de adquisición de equipos médicos, atrasos en los procesos de adquisición y entrega de bienes y porque un segmento de la población beneficiada con vivienda no pudo acceder al crédito por no cumplir con los requisitos.

A continuación se presenta un resumen de la ejecución del gasto total por fuente de financiamiento:

Gasto Total por Fuente de Financiamiento
Ejecución 2013
(Millones de Córdoba)

Concepto	Presupuesto Anual Actualizado (1)	Ejecución Devengado (2)	Saldo (3= 1 - 2)	Grado de Ejecución (%) (4= 2 / 1)
Gasto Total	48,900.5	46,513.2	2,387.3	95.1
Rentas del Tesoro	35,192.4	34,469.0	723.4	97.9
Rentas con Destino Específico	2,275.2	2,126.9	148.3	93.5
Rentas del Tesoro / Alivio HIPC	3,439.5	3,413.0	26.5	99.2
Donación Externa	3,582.3	2,634.6	947.7	73.5
Préstamo Externo	4,411.1	3,869.7	541.4	87.7

Gasto Corriente

El gasto corriente muestra un nivel normal de ejecución y acorde al presupuesto actualizado e impulsado por aquellos gastos financiados con fuente interna, pues lo financiando con fuentes externas presentan una relativa baja ejecución, principalmente en las donaciones relacionadas a la adquisición de bienes y servicios y transferencias corrientes. El monto ejecutado es de C\$34,851.5 millones, que equivale a 95.9% del presupuesto anual actualizado, lo que es un poco mejor a lo registrado en 2012 que fue de 95.6%. Con respecto a lo observado en 2012, presenta tasa de crecimiento de 7.8%, y es el resultado de incrementos del 8.0% en los gastos con fuentes internas y de 4.1% en los financiados con fuentes externas.

El nivel de ejecución del gasto corriente con fuente interna es de 97.5% del presupuesto anual y con recursos externos de 74.4%, resultando similar a lo alcanzado en 2012 en el primer caso y un mayor grado de ejecución en los recursos externos, en particular en los desembolsos de préstamos.

A continuación se presenta un resumen de la ejecución del gasto corriente por fuente de financiamiento:

Gasto Corriente por Fuente de Financiamiento
Ejecución 2013
(Millones de Córdoba)

Concepto	Presupuesto Anual Actualizado (1)	Ejecución Devengado (2)	Saldo (3= 1 - 2)	Grado de Ejecución (%) (4= 2 / 1)
Gasto Corriente	36,337.9	34,851.5	1,486.4	95.9
Rentas del Tesoro	29,816.9	29,109.3	707.6	97.6
Rentas con Destino Específico	2,217.8	2,078.6	139.2	93.7
Rentas del Tesoro / Alivio HIPC	1,806.2	1,805.7	0.5	100.0
Donación Externa	1,358.3	929.6	428.7	68.4
Préstamo Externo	1,138.7	928.3	210.4	81.5

En sus componentes, la ejecución del gasto corriente es la siguiente:

- a) El gasto de consumo (remuneraciones y compra de bienes y servicios) registra ejecución de C\$22,489.6 millones, que equivale a 97.2% del presupuesto anual actualizado. El monto resulta mayor en 8.3% al gasto ejecutado en 2012, en particular por el efecto del reajuste salarial del 9.0% al personal de los Ministerios de Salud, y Educación y del 7.0% para el resto de los ministerios, la contratación de nuevo personal en los Ministerios de Salud, Educación, Policía Nacional y Corte Suprema de Justicia y la compra de bienes y servicios. En el caso de las remuneraciones o servicios personales, el monto ejecutado es de C\$15,026.5 millones, con un grado de ejecución de 99.7%, una participación dentro del gasto corriente de 43.1% y un crecimiento de 11.6% respecto a 2012, originado por las razones antes señalados. Por su parte, las compras de bienes y servicios con un monto ejecutado de C\$7,463.1 millones, alcanza un grado de ejecución de 92.5% del presupuesto anual actualizado y registra incremento de 2.2% respecto a lo ejecutado del 2012, lo que está relacionado con gastos financiados con fuentes internas en las compras de alimentos para personas, incluye la merienda escolar, energía eléctrica, el paquete escolar solidario, combustibles, viáticos al interior, y mantenimiento y reparación de maquinaria y equipos, entre otros.
- b) El rubro de transferencias corrientes presenta ejecución de C\$10,033.8 millones, que equivale a 96.8% del presupuesto anual actualizado, y es mayor 8.6% a lo ejecutado en 2012. Este

incremento es producto del ajuste de salarios del 7.0% al personal de las entidades descentralizadas, mayores desembolsos a las Universidades, el subsidio del transporte urbano colectivo, transferencias al Fondo de Mantenimiento Vial, Municipalidades, Consejo Nacional del Deporte, la Educación Física y la Recreación Física, el Subsidio de Energía Eléctrica en Asentamientos en Barrios Económicamente Vulnerables, Proyecto Ordenamiento de la Propiedad, Dirección General de Ingresos, Dirección General de Servicios Aduaneros, y becas, entre otros. En la variación neta también se registra el efecto negativo del reembolso en 2012 de los gastos de los partidos políticos correspondientes a las elecciones nacionales y municipales por un monto de C\$487.5 millones, y menores gastos en fuentes externas.

- c) En cuanto a los intereses de la deuda pública (Rentas de la Propiedad), la ejecución es de C\$2,328.1 millones, que equivale a 82.4% de lo contemplado en el presupuesto anual que es de C\$2,826.7 millones, y está en correspondencia con los vencimientos del ejercicio presupuestario. En la deuda interna, la ejecución es de C\$1,561.0 millones, o sea el 78.9% de su presupuesto anual, de los cuales C\$558.9 millones (35.8%) son por vencimientos de Certificados de Pagos (BPI), C\$694.6 millones (44.5%) corresponden a pagos de Bonos de la República de Nicaragua y C\$219.5 millones (14.1%) por Bonos Bancarios del Banco Central de Nicaragua, entre otros. Con relación al servicio de la deuda externa, se cancelaron intereses por C\$765.6 millones, que equivale a 90.5% respecto a su presupuesto anual, de los cuales C\$662.7 millones (86.6%) se concentran en el BID y BCIE. En rentas de la propiedad se incluyen gastos en concepto de derechos sobre bienes intangibles y arrendamientos de tierras y terrenos por C\$1.5 millones.

A nivel institucional, la ejecución del gasto corriente muestra una alta concentración. El 42.7% (C\$13,806.1 millones) del gasto corriente primario ejecutado están destinados a los ministerios de Salud y Educación, lo cual es consistente con la política social de la gratuidad de estos servicios, así como de su mayor cobertura y calidad. Por su parte, un grupo de seis instituciones o entidades, en donde su presupuestación es un mandato constitucional o de leyes especiales, registran un monto de ejecución de C\$6,855.4 millones y absorbe el 21.2% del gasto corriente primario. Estas son; Universidades y Centros de Educación Técnico Superior, incluyendo el subsidio de energía eléctrica y agua potable, Corte Suprema de Justicia, Fondo de Mantenimiento Vial, Transferencia Municipal, Consejo Nacional del Deporte, la Educación Física y la Recreación Física y Transferencias a las Alcaldías por recaudación de exploración y explotación minera. Por

último se encuentran un restante grupo de seis instituciones que alcanzan un monto mayor de ejecución a C\$400.0 millones, los cuales absorben el 17.2% (C\$5,551.3 millones), estas son: Ministerio de Gobernación, Ministerio de Defensa, Ministerio de Relaciones Exteriores, Ministerio Agropecuario y Forestal, Asamblea Nacional y Ministerio de la Familia, Adolescencia y Niñez.

Gasto de Capital

El presupuesto anual actualizado de gasto de capital es de C\$12,562.7 millones y está financiado en un 55.2% con fuentes internas y el restante 43.8% de fuentes externas. Este monto como la ejecución presupuestaria 2013 de C\$11,661.7 millones está financiado así:

Gasto de Capital por Fuente de Financiamiento Ejecución 2013 (Millones de Córdoba)

Concepto	Presupuesto Anual Actualizado (1)	Ejecución Devengado (2)	Saldo (3= 1 - 2)	Grado de Ejecución (%) (4= 2 / 1)
Gasto de Capital	12,562.6	11,661.7	900.9	92.8
Rentas del Tesoro	5,375.4	5,359.7	15.7	99.7
Rentas con Destino Específico	57.4	48.3	9.1	84.1
Rentas del Tesoro / Alivio HIPC	1,633.4	1,607.3	26.1	98.4
Donación Externa	2,224.0	1,705.0	519.0	76.7
Préstamo Externo	3,272.4	2,941.4	331.0	89.9

La ejecución presupuestaria 2013 del gasto de capital muestra una buena evolución y gran dinamismo, ya que registra un monto de C\$11,661.7 millones, que equivale a 92.8% del presupuesto anual, y con tasa de crecimiento de 14.9%. Este comportamiento satisfactorio es originado por los gastos financiados con recursos internos, en donde se alcanzó un nivel de ejecución del 99.3% y con tasa de crecimiento de 16.6% y en menor medida con préstamos externos. La tasa de crecimiento del gasto de capital está por encima del promedio del gasto total que es de 9.5%, y el aumento absoluto de C\$1,507.7 millones está asociado con mayores desembolsos en: Transferencia municipal (C\$368.6 millones), proyectos del Ministerio de Transporte e Infraestructura (C\$272.6 millones), infraestructura y equipamiento del Ministerio de Salud (C\$238.6 millones), Empresa Nacional de Transmisión Eléctrica (C\$396.9 millones), Instituto Nacional Tecnológico (C\$87.8 millones), Ministerio de Economía Familiar,

Comunitaria, Cooperativa y Asociativa (C\$254.5 millones)², Ministerio de Educación en su infraestructura (C\$134.5 millones) y Ministerio de Gobernación (C\$114.3 millones), en rehabilitación de infraestructura y equipamiento en la Policía Nacional y Sistema Penitenciario, entre otros.

El mayor grado de ejecución del gasto de capital respecto al presupuesto anual actualizado se concentra en los recursos internos con el 99.3%, pues lo financiado con donaciones y préstamos alcanzan un promedio de 84.5%, respectivamente.

A continuación se presenta un resumen del gasto de capital a nivel de las principales instituciones ejecutoras:

**Gasto de Capital por Institución
Ejecución 2013
(Millones de Córdobas)**

Institución	Presupuesto Anual Actualizado (1)	Ejecución Devengado (2)	Saldo (3=1-2)	Grado de Ejecución (%) (4=2/1)
Transferencia Municipal	3,349.2	3,349.2	-	100.0
Ministerio de Transporte e Infraestructura	3,124.9	3,107.5	17.4	99.4
Ministerio de Salud	709.3	612.7	96.6	86.4
Ministerio de Defensa	552.4	474.6	77.8	85.9
Ministerio de Educación	522.2	352.9	169.3	67.6
Ministerio de Economía Familiar, Comunitaria, Cooperativa y Asociativa	469.1	429.9	39.2	91.6
Ministerio de Energía y Minas	394.4	287.6	106.8	72.9
Empresa Nacional de Transmisión Eléctrica	619.5	601.8	17.7	97.1
Universidades y Centros de Educación Técnica Superior	285.1	285.1	-	100.0
Ministerio de Gobernación	287.8	279.9	7.9	97.3
Fondo de Inversión Social de Emergencia	173.5	136.6	36.9	78.7
Instituto Nacional Tecnológico - INATEC	197.9	197.7	0.2	99.9
Empresa Nicaragüense de Acueductos y Alcantarillados	213.4	212.9	0.5	99.8
Instituto de la Vivienda Urbana y Rural	178.3	124.1	54.2	69.6
Gobierno Regional Autónomo Atlántico Norte	162.5	92.7	69.8	57.0
Ministerio Agropecuario y Forestal	176.9	96.6	80.3	54.6
Alcaldía de Managua	156.6	156.6	-	100.0
Ministerio de Hacienda y Crédito Público	72.5	66.6	5.9	91.9
Banco de Fomento a la Producción	87.5	57.5	30.0	65.7
Ministerio del Ambiente y de los Recursos Naturales	110.0	90.1	19.9	81.9
Ministerio de la Familia, Adolescencia y Niñez	92.1	75.0	17.1	81.4
Ministerio de Fomento, Industria y Comercio	87.9	74.1	13.8	84.3
Empresa Administradora de Aeropuertos	82.4	82.4	-	100.0
Consejo Nacional del Deporte, la Educación Física y la Recreación Física	71.0	70.8	0.2	99.7
Empresa Nicaragüense de Electricidad	42.4	42.4	-	100.0
Empresa Portuaria Nacional	40.0	40.0	-	100.0
Gobierno Regional Autónomo Atlántico Sur	41.0	41.0	-	100.0
Corte Suprema de Justicia	20.0	20.0	-	100.0
Resto	242.8	203.4	39.4	83.8
Total	12,562.6	11,661.7	900.9	92.8

² Monto neto que incluye efecto Instituto de Desarrollo Rural.

Como se puede observar en el cuadro anterior, un poco más de la mitad (55.4%) del monto total ejecutado en 2013 corresponden a transferencia de capital a las Municipalidades y Ministerio de Transporte e Infraestructura. Un restante (21.2%) de la ejecución del gasto de capital se concentra en cinco instituciones, que son: Ministerio de Salud, Ministerio de Defensa, principalmente con la construcción del Hospital Militar Alejandro Dávila Bolaños, Ministerio de Educación, Empresa Nacional de Transmisión Eléctrica y Ministerio de Economía Familiar, Comunitaria, Cooperativa y Asociativa.

Cabe señalar que del presupuesto anual actualizado 2013 de gasto de capital, 85.2% se destina al Programa de Inversiones Públicas (PIP), que alcanza el monto de C\$10,705.8 millones, y el resto de 14.8%, equivalente a C\$1,856.8 millones, a Otros Gastos de capital. El PIP está conformado por aquellos proyectos relacionados con la construcción, ampliación y/o Rehabilitación de infraestructura, incluyendo estudios y diseños, la adquisición de maquinaria y equipo que es complementaria para el funcionamiento de dichos proyectos.

En el siguiente cuadro se presenta un resumen de la composición del gasto de capital:

**Gastos de Capital
Ejecución 2013
(Millones de Córdoba)**

Concepto	Presupuesto Anual Actualizado (1)	Ejecución Devengado (2)	Saldo (3=1-2)	Grado de Ejecución % 4= (2/1)
PIP	10,705.8	10,057.9	647.9	93.9
Recursos Internos 1/	6,243.6	6,204.7	38.9	99.4
Préstamos Externos	2,664.4	2,418.2	246.2	90.8
Donaciones Externas	1,797.8	1,435.0	362.8	79.8
OTRO GASTO DE CAPITAL	1,856.8	1,603.8	253.0	86.4
Recursos Internos 1/	822.6	810.6	12.0	98.5
Préstamos Externos	608.0	523.2	84.8	86.1
Donaciones Externas	426.2	270.0	156.2	63.4
TOTAL	12,562.6	11,661.7	900.9	92.8
Recursos Internos 1/	7,066.2	7,015.3	50.9	99.3
Préstamos Externos	3,272.4	2,941.4	331.0	89.9
Donaciones Externas	2,224.0	1,705.0	519.0	76.7

1/: Incluye Rentas del Tesoro, Rentas Dest. Esp. y Rentas del Tesoro Alivio / HIPC

Lo relacionado a Otro gasto de capital está compuesto principalmente con la transferencia de capital a las Universidades, capitalización al Banco Produzcamos, Bono Productivo Alimentario, recursos para asistencia técnica y fomento de la agroindustria rural y MIPYMES, maquinaria y equipo de oficina y computación, vehículos, equipamiento médico, rehabilitación de caminos productivos y reforestación, entre otros. El presupuesto anual actualizado es de C\$1,856.8 millones y se financia en 44.3% de recursos internos, 23.0% de donaciones externas y 32.7% de desembolso de préstamos externos. El monto ejecutado es de C\$1,603.8 millones, que equivale al 86.4% del total de su presupuesto anual.

Por su parte, el Programa de Inversión Pública (PIP), como parte del gasto de capital, también registra un nivel alto de ejecución y gran dinamismo. El monto ejecutado de C\$10,057.9 millones, que equivale a 93.9% de su presupuesto anual que es de C\$10,705.8 millones. Con fuente interna, el grado de ejecución es de 99.4%, y con recursos externos alcanza 86.4%.

Con respecto a lo observado en 2012, el Programa de Inversión Pública presenta tasa de crecimiento de C\$13.4%, impulsado principalmente por las transferencias municipales, los proyectos de la Empresa Nacional de Transmisión Eléctrica, la infraestructura vial del Ministerio de Transporte e Infraestructura, y la infraestructura y equipamientos de salud, de educación, de Gobernación e Instituto Nacional Tecnológico.

A continuación se presenta cuadro resumen del nivel de ejecución del Programa de Inversión Pública (PIP) de las principales instituciones:

Programa de Inversión Pública (PIP)
Ejecución 2013
(Millones de Córdoba)

Institución	Presupuesto Anual Actualizado (1)	Ejecución Devengado (2)	Saldo (3=1-2)	Grado de Ejecución (%) (4=2/1)
Transferencia Municipal	3,349.2	3,349.2	0.0	100.0
Ministerio de Transporte e Infraestructura	3,098.0	3,082.8	15.2	99.5
Empresa Nacional de Transmisión Eléctrica	619.5	601.8	17.7	97.1
Ministerio de Salud	573.7	485.7	88.0	84.7
Ministerio de Defensa	459.3	381.5	77.8	83.1
Ministerio de Educación	413.2	264.7	148.5	64.1
Ministerio de Energía y Minas	393.8	287.1	106.7	72.9
Ministerio de Gobernación	228.1	228.1	0.0	100.0
Empresa Nicaragüense de Acueductos y Alcantarillados	213.4	212.9	0.5	99.8
Instituto Nacional Tecnológico - INATEC	197.8	197.7	0.1	99.9
Instituto de la Vivienda Urbana y Rural- INVUR	176.8	122.6	54.2	69.3
Fondo de Inversión Social de Emergencia - FISE	163.0	132.7	30.3	81.4
Gobierno Regional Autónomo Atlántico Norte	162.5	92.7	69.8	57.0
Alcaldía de Managua	132.1	132.1	0.0	100.0
Empresa Administradora de Aeropuertos Internacionales	82.4	82.4	0.0	100.0
Consejo Nac.del Dep.la Educ. y la Recreación Física	68.5	68.3	0.2	99.7
Ministerio del Ambiente y de los Recursos Naturales	68.5	57.2	11.3	83.5
Ministerio de Economía, Familiar, Comunitaria, Coop.y Asociativa	63.0	52.9	10.1	84.0
Ministerio de la Familia, Adolescencia y Niñez	61.7	55.2	6.5	89.5
Empresa Nicaragüense de Electricidad	41.6	41.6	0.0	100.0
Gobierno Regional Autónomo Atlántico Sur	41.0	41.0	0.0	100.0
Minsterio Agropecuario y Forestal	20.3	18.1	2.2	89.2
Resto	78.4	69.6	8.8	88.8
Total	10,705.8	10,057.9	647.9	93.9

Las principales obras finalizadas en el año 2013 del Programa de Inversión Pública (PIP) se presentan a continuación, así como los proyectos y obras ejecutadas por las municipalidades con recursos de transferencia municipal:

MINISTERIO DE SALUD

- Construcción de bodega de almacenamiento de insumos médicos y no médicos de la Sede SILAIS-RAAN.
- Rehabilitación del sistema hidrosanitario del Centro de Salud familiar de Malpaisillo-León.
- Construcción de casa materna en el municipio de Yalí, Jinotega.
- Reemplazo de casa materna de Puerto Cabezas, RAAN.
- Construcción de casa de acompañante Hospital de Matagalpa.
- Construcción de casa materna en la comunidad El Naranjo, Waslala.
- Rehabilitación del sistema hidrosanitario del Centro de Salud Altagracia, Ometepe-Rivas.
- Construcción del área de imagenología en el Hospital Manuel de Jesús Rivera, La Mascota.
- Reemplazo del sistema hidrosanitario del Centro de Salud El Cúa Bocay-Jinotega.
- Construcción del Centro de Salud Santa Teresa, Carazo.
- Reemplazo del Centro de Salud familiar de San Carlos, Río San Juan.
- Construcción del Centro de Salud familiar de La Libertad, Chontales.
- Reemplazo del Centro de Salud familiar Leonel Rugama, Estelí - II Etapa.
- Construcción de Hospital primario en Chichigalpa, Chinandega.

MINISTERIO DE TRANSPORTE E INFRAESTRUCTURA

- Pavimentación de la carretera La Argentina – Las Tablillas, San Carlos, Río San Juan; 21.0 km.; C\$317.9 millones.
- Mejoramiento de la carpeta de rodamiento del tramo empalme Las Flores - Catarina – Empalme de Guanacaste; 17.6 km.; C\$104.7 millones.
- Reemplazo y ampliación de los puentes sobre la carretera Managua - Rama (Las Banderas, Tecolostote, La Tonga); municipios de Tipitapa, Juigalpa y San Lorenzo; 301 ml.; C\$445.5 millones.
- Mejoramiento del tramo de carretera La Dalia - empalme La Mora; 10.7 km.; C\$138.9 millones.
- Mejoramiento del camino Quebrada Honda – km. 10, ruta hacia San Francisco Libre; 10 km.; C\$67.8 millones.
- Adoquinado camino Santa Lucía – Boaco, C\$34.2 millones.
- Adoquinado del camino Empalme Cuyalí - Abisinia - Puente La Pavona; C\$121.2 millones.

- Adoquinado del camino Las Pampas - Las Delicias; C\$11.9 millones.
- Adoquinado del camino Nueva Guinea - Naciones Unidas, Sección: Colonia La Esperanza - Colonia El Paraíso; C\$184.7 millones.
- Adoquinado del camino Queen Hill - Corn Island; C\$6.6 millones.
- Mejoramiento del camino Rivas - Veracruz (El Horconcito), municipio de Rivas; C\$28.5 millones.
- Pavimentación de la carretera Cuatro Esquinas - Tempisquiapa - Amayo - Marota; C\$22.2 millones.
- Construcción de la circunvalación a Masaya; C\$236.9 millones.
- Estudios de mejoramiento carpeta de rodamiento circunvalación León; C\$1.8 millones.
- Construcción estaciones de pesaje (frontera Guasaule, frontera Peñas Blanca y San Benito); C\$20.6 millones.
- Mejoramiento del camino Wapi - El Tortuguero fase II; C\$76.8 millones.
- Mejoramiento del camino rural Naciones Unidas - Bluefields Tramo I; C\$49.9 millones.
- Mejoramiento del camino rural Naciones Unidas - Bluefields Tramo II; C\$115.8 millones.
- Adoquinado del tramo de camino Tola- empalme - El Coyol, entrada Guacalito Fase III; C\$30.5 millones.
- Rehabilitación de caminos intermunicipales. Se atendieron 736.0 km. a un costo de C\$316.2 millones, en los departamentos de Estelí, Chinandega, Chontales, Matagalpa, Jinotega, Nueva Segovia, Madriz, Granada, Managua, Rivas, León, Carazo, Boaco, RAAN y RAAS.
- Revestimiento de Carreteras. Se atendieron 114.8 km., a un costo de C\$57.4 millones, en los departamentos de Nueva Segovia, Madriz, Matagalpa, Jinotega, Chontales, Managua, León, RAAS y Río San Juan.
- Drenaje de Carreteras. Se atendió una longitud de 1,120 ml., a un costo de C\$86.0 millones, en los departamentos de Granada, Rivas, Boaco, Nueva Segovia, Jinotega, Chontales, Managua, Estelí y la RAAN.

MINISTERIO DE EDUCACIÓN

- Rehabilitación de 17 aulas en el Instituto Monseñor Victor M. Soto en Chichigalpa; C\$5.0 millones.
- Rehabilitación de 5 aulas y reemplazo de 9 en el Centro Escolar Melania Hernández en El Almendro; C\$5.9 millones.
- Rehabilitaron de 4 aulas y reemplazo de 5 en el Centro Escolar Santa Rita de Cassia en San Lorenzo; C\$4.7 millones.
- Rehabilitación de 27 aulas en el Instituto Nacional Héroes y Mártires de La Reforma en Masaya; C\$6.7 millones.
- Rehabilitación de 28 aulas en el Instituto Central Dr. Carlos Vega Bolaños en Masaya; C\$6.6 millones.

- Rehabilitación de 15 aulas en el Instituto de la Excelencia Académica, Diriamba; C\$3.6 millones.
- Rehabilitación de 8 aulas en el Centro Escolar San Martín en Ocotlán; C\$2.6 millones.
- Rehabilitación de 6 aulas y ampliación de 3 en el Centro Escolar Carmen Sánchez en Wiwilí de Jinotega; C\$2.8 millones.
- Reemplazo de 6 aulas en el Instituto Suyapa Gutiérrez en Jalapa; C\$4.4 millones.
- Reemplazo de 12 aulas en el Centro Escolar Cristo Rey en Tipitapa; C\$10.1 millones.
- Rehabilitación de 8 aulas y ampliación de 3 en el Instituto Nacional Rubén Darío en Wiwilí de Jinotega; C\$4.5 millones.
- Rehabilitación de 8 aulas en el Centro Escolar Flor de Sacuanjoche en Managua; C\$3.9 millones.
- Reemplazo de 6 aulas en el Centro Escolar San Juan Bautista en Altagracia; C\$8.2 millones.
- Construcción de 14 aulas en el nuevo Centro Escolar Hugo Chávez en Managua; C\$25.9 millones.
- Reemplazo de 7 aulas en el colegio El Tuma en El Tuma - La Dalia; C\$8.3 millones.
- Un aula reemplazada y una construida en el Centro Escolar San Francisco en Pueblo Nuevo; C\$1.2 millones.
- Un aula rehabilitada y una ampliada en el Centro Escolar Daniel Ortega en Mateare; C\$1.4 millones.
- Reparación de 4 aulas en el Centro Escolar Rubén Darío en La Concepción; C\$1.2 millones.
- Construcción de 2 aulas y 1 reemplazada en el Centro Escolar Alto Pino en Jalapa; C\$2.2 millones.
- Reemplazo de 2 aulas y reparación de 1 en el Centro Escolar Buenos Aires en Jalapa; C\$2.0 millones.
- Construcción de una aula y 1 reemplazada en el Centro Escolar El Jobo en Wiwilí de Nueva Segovia; C\$1.5 millones.
- Reemplazo de 2 aulas en el Centro Escolar El Reventón en El Crucero; C\$1.2 millones.
- Ampliación de 2 aulas y reparación de 2 en el Centro Escolar Los Mercados en La Concepción; C\$ 1.6 millones.
- Reparación de 2 aulas y ampliación de 2 en el centro escolar Oscar Fuentes en Masaya; C\$2.0 millones.
- Reparación de 4 aulas y reemplazo de 3 en el centro escolar Alfonso Cortéz en Tipitapa; C\$1.9 millones.
- Reemplazo de 1 aula y construcción de 2 en el centro escolar María Luisa Pérez en Posoltega; C\$2.3 millones.
- Reparación de 7 aulas y construcción de 1 en el centro escolar República de Nicaragua en Managua; C\$ 2.2 millones.

- Reemplazo de 1 aula y construcción de 1 en el centro escolar Rafaela Herrera en Telpaneca; C\$ 1.3 millones.
- Reemplazo de 2 aulas y construcción de 1 en el centro escolar Gruta Javier en Ciudad Sandino; C\$ 2.7 millones.
- Rehabilitación de 9 aulas en el Colegio Público Primero de Junio en Managua; C\$ 2.0 millones.
- Ampliación de 4 aulas en el centro escolar Filemón Rivera en Managua; C\$3.2 millones.
- Reparación de 17 aulas en el centro José María Moncada en Rivas; C\$ 5.3 millones.
- Reemplazo de 6 aulas en el centro escolar República de Costa Rica en Managua; C\$ 4.5 millones.
- Rehabilitación de 9 aulas y reemplazo de 12 en el Instituto Nacional Josefa Toledo en Juigalpa; C\$37.5 millones.
- Ampliación de 2 aulas en el centro escolar Niño Feliz en El Viejo; C\$1.5 millones.
- Reparación de 3 aulas y 2 ampliadas en el centro escolar Pedro Adán Quintanilla en El Viejo; C\$1.5 millones.
- Reemplazo de 3 aulas en el centro escolar Socorro Espinales en El Viejo; C\$3.1 millones.
- Reemplazo de 3 aulas en el centro escolar Agua Buena en San Francisco del Norte; C\$5.2 millones.
- Reemplazo de 2 aulas y ampliación de 3 en el centro escolar Los Pinares en San Francisco del Norte; C\$4.4 millones.
- Reemplazo de 2 aulas y 5 reparadas en el centro escolar Camilo Ortega en Santo Tomás del Norte; C\$5.4 millones.
- Reemplazo de 3 aulas en el centro escolar Los Ángeles en municipio de León; C\$2.8 millones.
- Construcción de 6 aulas en el nuevo centro escolar Solidaridad en Tipitapa; C\$6.8 millones.
- Reemplazo de 13 aulas y reparación de 3 en el centro escolar Clementina Cabezas en Managua; C\$5.4 millones.
- Construcción de 9 aulas en el nuevo centro escolar Villa Dignidad en Managua; C\$9.2 millones.
- Reemplazo de 12 aulas en el centro escolar Hispanidad en Managua; C\$8.4 millones.
- Reparación de 9 aulas en el centro escolar Chiquilistagua en Ciudad Sandino; C\$2.7 millones.
- Ampliación de 3 aulas en el centro escolar Rubén Darío No.3 en Tipitapa; C\$1.6 millones.
- Reparación de 2 aulas y ampliación de 1 en el centro escolar Oneyda Medrano en Villa El Carmen; C\$1.5 millones.
- Reemplazo de 2 aulas en el centro escolar San Lorenzo en San Rafael del Sur; C\$1.4 millones.

- Reemplazo de 2 aulas en el centro escolar Máximo López en Mateare; C\$1.1 millones.
- Reemplazo de 2 aulas en el centro escolar José de la Cruz Mena en Jinotepe; C\$1.4 millones.
- Reparación de 7 aulas y reemplazo de 3 en el centro escolar Simón Bolívar en Diriamba; C\$2.2 millones.
- Reemplazo de 10 aulas en el centro escolar Santa Teresa en Condega; C\$4.3 millones.
- Reemplazo de 3 aulas en el centro escolar El Espinal en Estelí; C\$2.2 millones.
- Reemplazo de 2 aulas en el centro escolar El Robledal en Estelí; C\$1.6 millones.
- Reparación de 31 aulas en el Instituto Nacional Miguel de Cervantes en Managua; C\$5.4 millones.
- Reparación de 2 aulas y ampliación de 1 en el Instituto Fidel Coloma en Villanueva; C\$2.5 millones.

MINISTERIO DE LA FAMILIA, ADOLESCENCIA Y NIÑEZ

- Construcción centro infantil comunitario en el Bo. Buenos Aires, Matagalpa, C\$3.1 millones.
- Construcción centro infantil comunitario #1 en el Bo. Sor María Romero, Matagalpa, C\$3.2 millones.
- Construcción de centro infantil comunitario Villa Sabadell, Matagalpa, C\$2.3 millones.
- Construcción centro infantil comunitario en el Bo. Managüita, El Viejo, C\$3.5 millones.
- Construcción del centro infantil comunitario Las Casitas, Estelí, C\$1.4 millones.
- Construcción centro infantil comunitario en el Bo. Santa Patricia, Chinandega, C\$1.5 millones.
- Construcción centro infantil comunitario en el Bo. Villa Norte, Jinotega, C\$3.9 millones.
- Construcción de centro infantil comunitario Villa Valencia, Jinotega, C\$2.4 millones.
- Construcción centro infantil comunitario en el Bo. La URSS, Managua, C\$2.4 millones.
- Construcción centro infantil comunitario en el Bo. Jorge Casali, Managua, C\$1.2 millones.
- Construcción centro infantil comunitario en el Bo. El Recreo, Managua, C\$3.4 millones.
- Construcción del centro infantil comunitario Bo. Naciones Unidas, Managua D-V, C\$3.2 millones.

- Construcción centro infantil comunitario en el Bo. Julio César Tinoco, Chinandega, C\$1.2 millones.
- Construcción centro infantil comunitario en el Bo. San Jerónimo, El Viejo, C\$2.6 millones.
- Construcción de centro infantil comunitario Entimo Andino, El Viejo, C\$2.4 millones.
- Construcción de centro infantil comunitario Róger Deshon, León, C\$3.2 millones.
- Construcción de centro infantil comunitario Villa Austria, León, C\$2.1 millones.
- Construcción centro infantil comunitario Azarías H Pallais, León, C\$2.61 millones.
- Construcción del centro infantil comunitario Villa Holanda, Masaya, C\$2.4 millones.
- Construcción de centro infantil comunitario 18 de Mayo, Estelí, C\$4.0 millones.
- Construcción de centro infantil comunitario El Pantanal, Granada, C\$2.7 millones.
- Construcción de centro infantil comunitario Villa Betania, Masaya, C\$1.5 millones.
- Construcción de centro infantil comunitario Jorge Salazar, Managua, C\$2.9 millones.
- Construcción de centro infantil comunitario Germán Omier, El Realejo, C\$3.1 millones.
- Construcción de centro infantil comunitario María Dolores Alemán, Managua D-VII, C\$3.3 millones.

MINISTERIO DEL AMBIENTE Y DE LOS RECURSOS NATURALES

- Construcción de 3,375.3 metros de muros de protección, en San Isidro, San Rafael del Norte, La Trinidad, Sébaco, Macuelizo y Condega; C\$27.7 millones.
- Construcción 6,114.7 metros de drenajes en Jinotega San Rafael del Norte, La Concordia y Ciudad Darío; C\$13.6 millones.
- Construcción de 113.8 metros de puentes peatonales, en La Concordia y Santa María; C\$7.6 millones.
- Rehabilitación de 403.7 metros de drenajes en La Concordia.
- Construcción de 900.0 metros de obra de cosecha de agua en la comunidad de Sacaclí en San Rafael del Norte.
- Construcción de 3.5 km. de redes de agua potable, en el Sauce; C\$4.6 millones.
- Construcción de 51.4 metros de puentes, en San Lucas, Totogalpa y Ocotal; C\$5.9 millones.

MINISTERIO DE GOBERNACIÓN

- Construcción, equipamiento y mobiliario de oficina Delegación Policial de Ocotol, C\$25.0 millones.
- Construcción Delegación Policial distrital de Tipitapa, C\$16.2 millones.
- Rehabilitación Delegación Policial de Granada, C\$4.0 millones.
- Rehabilitación Delegación Policial de Masaya, C\$3.0 millones.
- Rehabilitación Delegación Policial de Jinotepe, Carazo, C\$4.0 millones.
- Rehabilitación Delegación Policial de Somoto, Madriz, C\$3.0 millones.
- Rehabilitación Delegación Policial de Boaco, C\$3.0 millones.
- Rehabilitación Delegación Policial de El Rama, C\$4.0 millones.
- Rehabilitación Delegación Policial Jinotega, C\$4.0 millones.
- Rehabilitación Delegación Policial de San Carlos, Río San Juan, C\$3.0 millones.
- Rehabilitación Delegación Policial de Puerto Cabezas, C\$4.0 millones.
- Rehabilitación Delegación Policial de Siuna, C\$4.0 millones.
- Rehabilitación Delegación Policial Distrito I, Managua, C\$4.1 millones.
- Rehabilitación Delegación Policial Distrito II, Managua, C\$3.5 millones.
- Rehabilitación Delegación Policial Distrito III, Managua, C\$3.5 millones.
- Rehabilitación Delegación Policial Distrito V, Managua, C\$3.5 millones.
- Rehabilitación Delegación Policial Distrito VI, Managua, C\$3.5 millones.
- Rehabilitación Delegación Policial Distrito VII, Managua, C\$7.5 millones.
- Rehabilitación de los complejos policiales, talleres y almacenes, Managua, C\$2.5 millones.
- Rehabilitación edificio Academia de Policía Walter Mendoza Martínez, Instituto de Estudios Superiores, Managua, C\$9.3 millones.
- Rehabilitación complejo policial Faustino Ruiz, Plaza El Sol, Managua, C\$2.0 millones.
- Rehabilitación en las instalaciones físicas de la Dirección de Inteligencia Policial, Managua, C\$2.3 millones.
- Rehabilitación edificio Dirección de Operaciones Especiales Policiales - DOEP, Managua, C\$2.3 millones.
- Diseño para la ampliación de Delegación Policial del Distrito VII, Managua, C\$0.5 millones.
- Estudios y diseños de los sistemas eléctrico e hidrosanitario para la rehabilitación de la academia de policía Walter Mendoza, C\$0.7 millones.
- Estudio de factibilidad para la construcción y equipamiento del edificio Dirección de Auxilio Judicial, Managua, C\$2.8 millones.
- Mejoramiento del edificio Dirección de Auxilio Judicial, Managua, C\$3.7 millones.
- Estudio de factibilidad para la construcción y equipamiento del edificio de Seguridad Personal, Managua, C\$2.8 millones.

- Mejoramiento del edificio de Seguridad Personal, Managua, C\$5.8 millones.
- Mejoramiento de la infraestructura de las Comisarías de la Mujer y la Niñez, C\$4.3 millones.
- Equipamiento de las Comisarías de la Mujer y la Niñez a nivel nacional, C\$2.5 millones
- Rehabilitación de las Comisarías de la Mujer y la Niñez a nivel nacional, C\$2.3 millones. Estudio de factibilidad para la rehabilitación de las Comisarías de la Mujer y la Niñez a nivel nacional.
- Construcción de módulo de máxima seguridad en el Centro Penitenciario de Tipitapa, C\$52.1 millones.
- Equipamiento para el Centro Penitenciario de Tipitapa, C\$3.9 millones
- Mejoramiento y ampliación del sistema hidrosanitario en el Centro Penitenciario de Granada, C\$0.8 millones.
- Mejoramiento y ampliación del sistema hidrosanitario en el centro penitenciario de Juigalpa, C\$1.1 millones.
- Reemplazo y ampliación de la estación de bomberos en Bilwi, Puerto Cabezas, C\$14.3 millones.

MINISTERIO DE ENERGÍA Y MINAS

- Instalación de sistema fotovoltaico en la comunidad La Trinidad, Diriamba, costo total C\$212.3 millones.
- Construcción de obras civiles pequeña central hidroeléctrica Wiwilí; C\$126.9 millones.
- En electrificación rural, se ejecutaron 110 obras, beneficiando a 3,297 viviendas con la construcción de 121.9 kilómetros de red de distribución de energía eléctrica, con un costo de C\$92.6 millones, en los municipios de: Diriamba; Dolores; Jinotepe; La Conquista; San Marcos; Chinandega; Cinco Pinos; El Viejo; Puerto Morazán; Somotillo; Villanueva; Acoyapa; El Coral; Juigalpa; San Pedro de Lóvago; Palacagüina; San Juan del Río Coco; Telpaneca; Totogalpa; Condega; Estelí; La Trinidad; Pueblo Nuevo; San Juan de Limay; San Nicolás; Jinotega; San Rafael del Norte; San Sebastián de Yalí; Santa María de Pantasma; Achuapa; El Sauce; Larreynaga; León; Catarina; La Concepción; Masatepe; Masaya; Nindirí; Ciudad Darío; El Tuma - La Dalia; Matagalpa; Muy Muy; San Ramón; Terrabona; San Carlos; Managua; San Francisco Libre; Ticuantepe; Ciudad Antigua; Dipilto; Jalapa; Macuelizo; Mozonte; Quilalí; Nandaime; Altagracia; Boaco; Cárdenas y Camoapa.

MINISTERIO DE FOMENTO, INDUSTRIA Y COMERCIO

- Construcción de tres módulos del laboratorio del MINSA (De alimentos y Nutrición, Resguardo y Recepción de Muestras, Medios de Cultivos del Centro Nacional de Referencia del MINSA), Managua, C\$2.5 millones.
- Habilitación de infraestructura en las municipalidades de Managua y Granada (Oficina para conservación de equipos de metrología de las municipalidades; C\$0.3 millones).

FONDO DE INVERSIÓN SOCIAL DE EMERGENCIA

- Construcción sistema de agua y saneamiento, Kantayawas No. 1, en San José de Bocay, Jinotega. Se instalaron 70 conexiones domiciliarias.
- Construcción letrinas comunidades Los Canales, La Manzana, El Chichicaste, en San Lucas, Nueva Segovia 90 letrinas instaladas.
- Construcción sistema agua potable y saneamiento La Montañita, en El Jicaral, León. Se instalaron 63 conexiones domiciliarias.
- Construcción sistema agua potable en el territorio Prinzu Auhya Un, en Prinzapolka, RAAN. Se instaló 1 pozo de agua.
- Construcción sistema agua potable y saneamiento El Paso Real, en San Nicolás, Estelí. Se instalaron 3 conexiones domiciliarias.
- Construcción sistema agua potable y saneamiento La Paz del Tuma, Jinotega. Se instalaron 148 conexiones domiciliarias.
- Construcción sistema agua La Morena – El Ocotalillo, San Sebastián de Yalí, Jinotega. Se instalaron 78 conexiones domiciliarias.
- Construcción sistema agua potable Miranda Bonanza, RAAN. Se instalaron 56 conexiones domiciliarias.
- Construcción sistema agua y saneamiento en las comunidades San Juan No.1 y 2, Boaco. Se instalaron 209 conexiones domiciliarias.
- Construcción sistema agua Loma Alta Arriba, Las Cruces No.1 y No.2 Santa María de Pantasma, Jinotega. Se instalaron 278 conexiones domiciliarias.
- Ampliación sistema de agua potable El Paso No.1, Granada. Se instalaron 125 conexiones domiciliarias.
- Construcción sistema agua potable y saneamiento comunidad Francisco Laguna El Viejo, Chinandega. Se instalaron 71 conexiones domiciliarias.
- Rehabilitación sistema agua potable sector San Pablo, San Rafael del Sur, Managua. Se instalaron 20 conexiones domiciliarias.
- Ampliación sistema de agua potable PoneLOYA, León. Se instalaron 482 conexiones domiciliarias.
- Construcción de anden peatonal Awas Yari Rahuawatla, Puerto Cabezas, RAAN.

- Construcción de casa comunal territorio Mayagna Sauni Bas Bonaza, RAAN.
- Construcción de casa comunal territorio Indigena Wanki Li Aubra Waspán, RAAN.
- Construcción de puesto de salud Isnawas(GTI-PINSUAWALA) Prinzapolka, RAAN.
- Construcción sistema de agua potable en Awastigni Waspán, RAAN. Se instalaron 10 conexiones domiciliarias.
- Construcción sistema agua potable y saneamiento comunidad Toro Blanco, El Viejo Chinandega. Se instalaron 130 conexiones domiciliarias.
- Construcción sistema agua y saneamiento El Rosario Murra Nueva Segovia. Se instalaron 204 conexiones domiciliarias.
- Construcción sistema de agua y saneamiento comunidad El Pavón, El Rama, Chontales. Se instaló 1 pozo de agua.
- Construcción de 2 pozos en el municipio de San José de Cusmapa, Madriz.
- Construcción de 1 pozo en el municipio de San Lucas, Madriz.
- Construcción de 2 pozos en el municipio de Totogalpa, Madriz.
- Construcción sistema de agua en Diriangen Nueva Guinea, Chontales. Se instalaron 50 conexiones domiciliarias.
- Construcción de 1 pozo en el municipio de El Realejo, Chinandega.
- Construcción de 1 pozo en el municipio de La Paz Centro, León.
- Construcción de 2 pozos en el municipio de San Francisco del Norte, Chinandega.
- Construcción de 1 pozo en el municipio de San Pedro del Norte, Chinandega.
- Construcción de 1 pozo en el municipio de Yalagüina, Madriz.
- Construcción sistema de agua en Nueva Libertad El Castillo, Río San Juan.
- Construcción sistema de agua y saneamiento Nawawas El Ayote, RAAS.
- Construcción de 2 pozos en el municipio de El Jicaral, León.
- Construcción de 1 pozo en el municipio de Larreynaga, León.
- Construcción de 1 pozo en el municipio de Mateare, Managua.
- Construcción de 2 pozos en el municipio de Nagarote, León.
- Construcción de 2 pozos en el municipio de Villa El Carmen, Managua.
- Reemplazo sistema de agua y saneamiento El Tuma - La Dalia. Se instalaron 518 Conexiones Domiciliarias.
- Construcción de 2 pozos en el municipio de Ciudad Darío, Matagalpa.
- Construcción sistema agua potable y saneamiento comunidad San Agustín, El Rama, Chontales.
- Mejoramiento y ampliación de oficina del territorio para diez comunidades, Puerto Cabezas, RAAN.
- Construcción de 1 pozo en el municipio de San Dionisio, Matagalpa.
- Construcción de 1 pozo en el municipio de Teustepe, Boaco.

INSTITUTO DE LA VIVIENDA URBANA Y RURAL

Construcción de 867 viviendas y mejoramiento de 5 viviendas, conforme el siguiente detalle:

- Construcción de 9 viviendas solidarias II Etapa, La Paz Centro.
- Construcción de 31 viviendas sociales para familias afectadas por centro de baja presión 2011 - Chinandega.
- Construcción de 56 viviendas sociales para familias afectadas por centro de baja presión 2011 - San Juan de Limay.
- Construcción de 17 viviendas sociales para familias afectadas por centro de baja presión 2011 - Estelí.
- Construcción de 35 viviendas sociales para familias afectadas por el centro de baja presión 2011 - Muy Muy.
- Mejoramiento de 26 viviendas sociales para familias afectadas por el centro de baja presión 2011 - Santo Tomás.
- Mejoramiento de 20 viviendas sociales para familias afectadas por el centro de baja presión 2011 - Potosí.
- Construcción de 30 viviendas sociales para familias afectadas por el centro de baja presión 2011 - El Viejo.
- Construcción de 35 viviendas sociales para familias afectadas por el centro de baja presión 2011 - San Rafael del Sur.
- Construcción de 30 viviendas sociales para familias afectadas por el centro de baja presión 2011 - Quezalguaque.
- Mejoramiento de 58 viviendas sociales para familias afectadas por el centro de baja presión 2011 - San Miguelito.
- Mejoramiento de 50 viviendas sociales para familias afectadas por el centro de baja presión 2011 - Morrito.
- Mejoramiento de 20 viviendas sociales para familias afectadas por el centro de baja presión 2011 - Nandaime.
- Mejoramiento de 5 viviendas sociales para familias afectadas por el centro de baja presión 2011 - Diriomo.
- Mejoramiento de 5 viviendas sociales para familias afectadas por el centro de baja presión 2011 - Rivas.
- Mejoramiento de 28 viviendas sociales para familias afectadas por el centro de baja presión 2011 - San Dionisio.
- Mejoramiento de 10 viviendas sociales para familias afectadas por el centro de baja presión 2011 - Jinotepe.
- Mejoramiento de 15 viviendas sociales para familias afectadas por el centro de baja presión 2011 - Santa Teresa.
- Mejoramiento de 20 viviendas sociales para familias afectadas por el centro de baja presión 2011 - Matagalpa.
- Mejoramiento de 30 viviendas sociales para familias afectadas por el centro de baja presión 2011 - Villa Carlos Fonseca.

- Mejoramiento de 20 viviendas sociales para familias afectadas por el centro de baja presión 2011 - Diriamba.
- Mejoramiento de 30 viviendas sociales para familias afectadas por el centro de baja presión 2011 - La Estación, Quezalguaque.
- Construcción de 100 viviendas sociales para familias afectadas por el centro de baja presión 2011 - Ciudad Darío.
- Construcción de 6 viviendas sociales para familias afectadas por el centro de baja presión 2011 - Télica.
- Construcción de 62 viviendas sociales para familias afectadas por el centro de baja presión 2011 - Cinco Pinos.
- Construcción de 22 viviendas sociales para familias afectadas por el centro de baja presión 2011 - San Francisco del Norte.
- Construcción de 15 viviendas sociales para familias afectadas por el centro de baja presión 2011 - El Jicaral.
- Construcción de 6 viviendas sociales para familias afectadas por el centro de baja presión 2011 - La Paz Centro.
- Construcción de 21 viviendas sociales para familias afectadas por el centro de baja presión 2011 - Larreynaga, Malpaisillo.
- Construcción de 14 viviendas sociales para familias afectadas por el centro de baja presión 2011 - San Jose de Achuapa.
- Construcción de 20 viviendas sociales para familias afectadas por el centro de baja presión 2011 - Santo Tomás del Norte.
- Construcción de 21 viviendas sociales para familias afectadas por el centro de baja presión 2011 - El Sauce.
- Mejoramiento de 5 viviendas en el sector sur de Quezalguaque

CONSEJO NACIONAL DEL DEPORTE, LA EDUCACIÓN FÍSICA Y LA RECREACIÓN FÍSICA

- Mejoramiento gimnasio multiuso en Granada, C\$2.9 millones.
- Ampliación cancha techada de volibol y balonmano en el Complejo del IND, Managua, C\$10.1 millones.
- Construcción de aulas en la Escuela Nacional de Educación Física en el Complejo del IND, C\$3.0 millones.
- Equipamiento del mejoramiento y ampliación del Complejo del IND.
- Construcción de canchas multiuso en Sede Nacional Scouts, Managua, C\$1.2 millones.
- Reemplazo de cubierta y estructura de techo en el Polideportivo España, Managua, C\$2.5 millones.
- Mejoramiento de vestidores, graderías y sistema eléctrico del Gimnasio Alexis Arguello, Managua, C\$2.6 millones.
- Construcción de gimnasio de gimnasia olímpica en el Polideportivo España, Managua, C\$7.4 millones.

- Mejoramiento estadio de San Luis en Managua, 137 m²; C\$1.7 millones.
- Ampliación campo de softball en parque Los Amigos, Villa progreso, Managua, 1,500 m²; C\$1.3 millones.
- Mejoramiento estadio de béisbol Roberto Clemente, Masaya, 1,243 m²; C\$2.7 millones.
- Aporte para la construcción de obras de mitigación en el estadio de béisbol en Nueva Guinea, C\$1.4 millones.
- Aporte para la construcción del estadio de béisbol en San Miguelito, C\$2.4 millones.
- Reemplazo sistema de iluminación en estadio de béisbol en Chichigalpa.
- Aporte para la construcción del estadio municipal de béisbol en Siuna, C\$3.0 millones.
- Aporte para la construcción del estadio municipal de béisbol en Bilwi, C\$3.0 millones.
- Aporte para la instalación de iluminación en el estadio municipal de béisbol en San Ramón, C\$1.2 millones.
- Mejoramiento del estadio olímpico en el complejo del IND, 10,794 m²; C\$6.8 millones.
- Construcción de gimnasio en Corn Island C\$5.0 millones.
- Mejoramiento de gimnasio multiuso en Bluefields, 900 m²; C\$4.2 millones.
- Instalación de piso sintético en Polideportivo España, 600 m²; C\$2.2 millones.

INSTITUTO NACIONAL TECNOLÓGICO

- Rehabilitación y ampliación del Instituto Regional de Occidente (IRO), Chinandega, 356.2 m²; C\$3.7 millones.
- Rehabilitación y ampliación del Instituto Politécnico de Jinotepe (IPJ), 358 m²; C\$3.7 millones.
- Rehabilitación y ampliación del Instituto Politécnico Cristóbal Colón (IPCC), Bluefields, 421.5 m²; C\$3.9 millones.
- Rehabilitación, ampliación y equipamiento del Centro de Enseñanza Técnico Agropecuario "El Recreo" El Rama, Chontales:
 - Construcción de oficinas administrativas, 123.7 m²; C\$1.6 millones.
 - Construcción de bodega para herramientas, 76.9 m²; C\$1.1 millones.
 - Rehabilitación de dormitorio para varones, 50.6 m²; C\$0.9 millones.
- Rehabilitación, ampliación y equipamiento del Centro de Enseñanza Técnica Agropecuaria "Arlen Siu", El Sauce, León:
 - Construcción de galpón agrícola, 61.2 m²; C\$0.4 millones.
 - Construcción de bodega para insumos agrícolas, 85 m²; C\$0.5 millones.

- Rehabilitación de pabellón de servicios sanitarios, 162.9 m²; C\$1.0 millón.
- Rehabilitación de pabellón de dormitorios para varones, 369.1 m²; C\$3.6 millones.
- Rehabilitación de pabellón de dormitorios para mujeres, 282.9 m²; C\$1.1 millones .
- Rehabilitación y ampliación del Centro de Enseñanza Técnica Agropecuaria "Augusto Nicolás Calderon" Nueva Guinea, Chontales:
 - Rehabilitación de módulos de dormitorios, 541.3 m²; C\$3.1 millones.
 - Rehabilitación de servicios sanitarios, 27.4 m²; C\$0.7 millones.
 - Rehabilitación del sistema eléctrico; C\$1.0 millones.
 - Rehabilitación de servicios sanitarios; C\$0.8 millones.
- Rehabilitación, ampliación y equipamiento del Instituto Politécnico "Alcides Miranda Fitoria" de Boaco:
 - Construcción de módulo albergue para varones, 184 m²; C\$2.3 millones.
 - Rehabilitación de módulo dormitorios para varones, 262.5 m²; C\$1.5 millones.
- Rehabilitación, ampliación y Equipamiento del Centro de Enseñanza Técnico Agropecuario de Siuna, RAAN:
 - Construcción de módulos de dormitorios para varones, 513.2 m²; C\$4.9 millones.
 - Ampliación de módulos de dormitorios para mujeres, 105.6 m²; C\$0.9 millones.
 - Construcción de módulos de dormitorios para mujeres, 223.1 m²; C\$2.5 millones.
 - Construcción de pabellón de aulas de clase, 592.3 m²; C\$5.8 millones.
 - Construcción de cocina comedor, 351.3 m²; C\$5.0 millones.

INSTITUTO NICARAGÜENSE DE ESTUDIOS TERRITORIALES

- Adquisición de estación meteorológica telemétrica para los municipios de Muelle de los Bueyes, Nueva Guinea y Laguna de Perlas; C\$1.6 millones.
- Construcción de plazoleta para estación meteorológica en los municipios de Muelle de los Bueyes y Nueva Guinea.
- Adquisición de equipo convencional y telemétrico para estaciones meteorológicas; C\$1.6 millones.
- Construcción de plazoleta para estación meteorológica en los municipios de Altagracia, Acoyapa, Diriamba y Boaco.
- Adquisición de estación climatológica telemétrica para el municipio de Altagracia, Acoyapa y Waspán; C\$1.5 millones.

- Adquisición de estación mareográfica para Puerto Sandino; C\$0.5 millones.
- Adquisición de equipos de computación para la red de estaciones meteorológicas en varios departamentos.
- Adquisición de equipos hidrográficos para la red de monitoreo hidrométrica nacional; C\$1.2 millones.

INSTITUTO NICARAGÜENSE DE CULTURA

- Habilitación de la escuela de artes plásticas Rodrigo Peñalba en el conjunto arquitectónico Colonia Dambach. Se rehabilitaron 923 m² de la estructura de techo y 35 m² de verjas metálicas.
- Rehabilitación de baterías sanitarias en el Palacio Nacional de la Cultura, 64 m².
- Iluminación de vitrina en sala precolombina No 1 del Museo Nacional de Nicaragua, Elaboración e instalación de gráficas expositivas en salas del Museo Nacional "La vida en la Naturaleza" y "La Vida Precolombina.
- Rehabilitación de batería sanitaria de varones en el Centro Cultural Convento San Francisco de Granada.
- Habilitación de sala de archivo intermedio, salas de investigación y sala de digitalización de documentos históricos en el Archivo Nacional, Palacio Nacional de la Cultura de Managua, 148.8 m².
- Elaboración e instalación de mobiliario museográfico para habilitación de espacios en el Museo Nacional, Palacio Nacional de la Cultura de Managua.
- Rehabilitación de baterías sanitarias en el edificio Antiguo Gran Hotel de Managua, Rehabilitación de aulas en la Escuela Nacional de Danza, Managua
- Rehabilitación de aulas en la Escuela Nacional de Ballet, Managua.
- Rehabilitación de aulas en la Escuela Nacional de Teatro.

TEATRO NACIONAL RUBÉN DARÍO

- Reemplazo de chiller y manejadoras del sistema de aire acondicionado del TNRD donde se brindó mantenimiento mayor a 2 condensadores, 2 torres de enfriamiento y 11 manejadoras del sistema central de aire acondicionado del TNRD.
- Reemplazo de chiller y manejadoras del sistema de aire acondicionado del TNRD, la cual consistió en la adaptación de 11 bombas en la tubería de agua del sistema de aire acondicionado del TNRD.
- Instalación de 165 m² de tabloncillo en Sala Experimental.
- Rehabilitación de concha acústica de la Sala Mayor.

INSTITUTO NICARAGÜENSE DE TURISMO

- Ampliación de la calle La Calzada en el Municipio de Granada; 706.6 metros de construcción de calle; C\$31.2 millones.
- Rehabilitación de Malecón de Granada, 6,000 m²; C\$9.9 millones.

INSTITUTO NACIONAL FORESTAL

- Ampliación de 268 m² de oficinas centrales de INAFOR en Managua; C\$9.9 millones.

GOBIERNO REGIONAL AUTÓNOMO ATLÁNTICO NORTE

- Construcción de 3 salas procesadoras de productos del mar en Puerto Cabezas; C\$4.1 millones.
- Construcción de 2 puentes peatonales en Waspán y Siuna; C\$3.8 millones.
- Rehabilitación del sistema de agua potable en Bonanza; C\$3.4 millones.
- Rehabilitación de 4 kilómetros de camino productivo en Boca de Toro - Moos, Waspán; C\$2.9 millones.
- Construcción de atracadero en Sandy Bay Nina Yari, Puerto Cabezas; C\$1.4 millones.
- Rehabilitación de escuela multigrado en Bum Sirpi, Puerto Cabezas; C\$1.2 millones.
- Construcción de 500 metros de andenes peatonales en Yulo, Puerto Cabezas; C\$1.2 millones.
- Rehabilitación de casa multiuso para discapacitados en Bilwi, Puerto Cabezas; C\$1.0 millones.
- Mejoramiento del mercado indígena en Alamikamban, Prinzapolka; C\$0.9 millones.
- Rehabilitación del parque en Krukira, Puerto Cabezas; C\$0.9 millones.

GOBIERNO REGIONAL AUTÓNOMO ATLÁNTICO SUR

- Construcción de cancha deportiva en la escuela Santa Rosa, Bluefields; C\$1.5 millones.
- Mejoramiento de estadio en la comunidad Halover, Laguna de Perlas; C\$1.2 millones.
- Construcción de escuela en el Bo. San Mateo, Bluefields, con un costo de C\$2.0 millones.

EMPRESA NICARAGÜENSE DE ACUEDUCTOS Y ALCANTARILLADOS

- Construcción y reemplazo de redes de agua potable y alcantarillado sanitario en el Bo. Villa Reconciliación Norte, Managua; 2,854 conexiones domiciliarias de alcantarillado sanitario y 1,522 de agua potable; población beneficiada 26,256 habitantes; C\$50.6 millones.
- Construcción y reemplazo de redes de agua potable y alcantarillado sanitario en el Bo. Arnoldo Alemán, Managua; 1,559 conexiones domiciliarias de alcantarillado sanitario y 1,474 de agua potable; población beneficiada 18,198 habitantes; C\$27.7 millones.
- Construcción de redes para agua potable y alcantarillado sanitario en cinco barrios de Managua, (Amanda Aguilar, 31 de Diciembre, Luis Alfonso Velásquez, Lomas de Buenos Aires y Barrio Pablo Úbeda); 1,536 conexiones domiciliarias de alcantarillado sanitario y 2,438 de agua potable; población beneficiada 33,983 habitantes; costo C\$61.7 millones.
- Mejoramiento del sistema de agua potable en Mateare, Managua; 413 conexiones domiciliarias de agua potable, población beneficiada 8,000 habitantes; C\$39.6 millones.
- Mejoramiento del sistema de agua potable en San Rafael del Sur, Managua; se instalaron 896 conexiones domiciliarias de agua potable, población beneficiada de 12,831 habitantes; C\$107.1 millones
- Mejoramiento de la capacidad de micro-medición de los sistemas de agua potable a nivel nacional. Se instalaron 122,376 conexiones domiciliarias de agua potable en los departamentos de Estelí, Nueva Segovia, León, Chinandega, Managua, Granada, Carazo, Masaya, Rivas, Boaco y Chontales, beneficiando a 660,831 habitantes de esas zonas.
- Mejoramiento y ampliación de las redes de agua potable en localidades de los departamentos de León, Matagalpa, Jinotega, Masaya, Granada, Rivas, Madriz, Estelí, Nueva Segovia, Boaco, Chontales, RAAN, RAAS y Río San Juan. Se instalación 24,290 conexiones domiciliarias de agua potable, beneficiando a 97,375 habitantes de esas localidades; C\$33.00 millones.
- Mejoramiento y ampliación de los sistemas de agua potable en el macro-sector de Esquipulas. Se instalaron 19.6 Km. de redes para mejorar el suministro de agua en cantidad y continuidad, beneficiando a 709 habitantes de esa zona; C\$26.7 millones.
- Mejoramiento y ampliación de los servicios de agua potable a nivel nacional: construcción y equipamiento de 6 pozos en Managua, Rivas, Chinandega, San Marcos y Somoto, beneficiando a 83,520 habitantes; C\$22.5 millones.
- Rehabilitación de la fuente de abastecimiento de agua potable en Puerto Cabezas; C\$9.2 millones.

EMPRESA NACIONAL DE TRANSMISIÓN ELÉCTRICA

- En electrificación Rural se ejecutaron 214 obras, a un costo de C\$ 204.2 millones, beneficiando a 19,266 viviendas. Se construyeron 1,546 kilómetros de red de distribución de energía eléctrica en los municipios de: Diriamba; Jinotepe; San Marcos; Santa Teresa; Las Sabanas; Palacagüina; Yalagüina; Diriá; Diriomo; Nandaime; Ciudad Sandino; Managua; Mateare; San Francisco Libre; El Crucero; San Rafael del Sur; Achuapa; León; Nagarote; Quezalguaque; Chichigalpa; El Viejo; Puerto Morazán; Somotillo; Villanueva; El Jicaral; Larreynaga; Ticuantepe; Telica; Acoyapa; Tipitapa; Juigalpa; Condega; Muelle de los Bueyes; El Jícaro; Estelí; Nueva Guinea; Jalapa; San Juan de Limay; San Pedro de Lóvago, Villa Sandino, La Concepción, Masatepe, Niquinohomo, San Juan de Oriente; Cárdenas; Moyogalpa; Matagalpa; San Ramón; San Carlos; Muy Muy; Altagracia y Belén.
- Adquisición de maquinaria y equipos para mantenimiento del sistema nacional de transmisión, C\$50.0 millones.

EMPRESA NICARAGÜENSE DE ELECTRICIDAD (ENEL)

- Construcción del Sistema Bypass de la Planta Hidroeléctrica Centroamérica. Fue concluida a un costo de C\$188.2 millones.

ALCALDÍA DE MANAGUA

Reparación de calles y drenaje pluvial afectados por el centro de baja presión en el municipio de Managua, atendió la red del sistema de drenaje pluvial de la ciudad de Managua con 23 obras en las que se beneficiaron 258,523 habitantes, ejecutando las siguientes obras pluviales: Revestimiento de 1,075 metros de cauce, construcción de 14 cortinas de concreto reforzado, instalación de 500 metros de estructura de gaviones, 5 caja puente, 350 metros de canaletas, 380 metros de instalación de tuberías, 5 rampas y 2 puentes vehiculares. El detalle de estas obras se muestra a continuación:

- Diseño y construcción de micro presa El Laurel y Loma Linda, C\$31.2 millones
- Diseño y construcción cauce Wisconsin, C\$13.7 millones.
- Diseño y construcción canaleta Los Martínez, C\$1.6 millones.
- Diseño y construcción cortinas, cause Los Duarte (sector Healeah), C\$11.0 millones.
- Diseño y construcción de cortinas cauce El Arroyo, C\$6.4 millones.

- Diseño y construcción de cortinas cauce Ticombo (puente Ticombo aguas arriba), C\$13.7 millones.
- Diseño y construcción de rampa vehicular sobre calle Pochocuape C\$3.3 millones.
- Diseño y construcción de puente vehicular punta de plancha comarca Nejapa, C\$5.4 millones.
- Diseño y construcción de canaletas Barrio Sierra Maestra, C\$3.0 millones.
- Diseño y construcción drenaje pluvial y mejoramiento vial, Barrio. 25 Febrero, Distrito VII, C\$11.9 millones.
- Diseño y construcción de drenaje pluvial y mejoramiento vial, Barrio Laureles Sur, C\$18.0 millones.
- Diseño y construcción de cauce Bello Horizonte (sector FANABASA), C\$30.8 millones.
- Diseño y construcción de drenaje pluvial y mejoramiento vial, Barrio Venezuela, C\$2.3 millones.
- Diseño y construcción de cortinas en el cauce Blanca Segovia, C\$24.6 millones.
- Diseño y construcción de cortinas en el Barrio. 30 de Mayo, C\$7.5 millones.
- Reconstrucción tramo carretera sur (costado norte Embajada Americana), C\$5.5 millones.
- Drenaje pluvial avenida principal Villa La Sabana hacia el cauce, C\$3.0 millones.
- Mejoramiento del drenaje pluvial Rotonda Bello Horizonte, C\$0.8 millones.
- Construcción de muro cauce Barrio Santa Rosa, C\$0.2 millones.
- Drenaje pluvial Barrio El Paraíso, C\$0.8 millones.
- Drenaje pluvial Barrio Los Ángeles, costado norte mercado oriental, C\$6.0 millones.
- Construcción de canaleta suroeste, antiguos rieles sabana grande, C\$4.7 millones.
- Mejoramiento del drenaje pluvial camino cauce La Morita, Distrito V; C\$5.8 millones.

TRANSFERENCIA MUNICIPAL

El presupuesto anual actualizado y devengado para la partida de transferencia de capital a las municipalidades es de C\$3,349.2 millones. Conforme los registros del sistema TRANSMUNI, las municipalidades informaron en 2013 una ejecución o uso de la transferencia de capital de C\$3,300.3 millones, lo que representa el 98.5% del monto total transferido.

En el siguiente cuadro se muestra de forma general los montos y tipos de proyectos y/o obras ejecutadas por municipalidades con los recursos de transferencia de capital:

Transferencia Municipal
(Millones de Córdoba)

CONCEPTO	PRESUPUESTO ANUAL ACTUALIZ.	EJECUCION 2013	GRADO DE EJECUCION %	SALDO
Construcción, rehabilitación y mantenimiento de caminos rurales, puentes y obras conexas.	624.7	615.3	98.5%	9.4
Construcción, reparación y revestimiento de calles, cunetas, drenajes, obras conexas, rehabilitación de embarcaderos y adquisición de medios acuáticos.	590.8	585.1	99.0%	5.7
Construcción y/o rehabilitación de andenes, bulevares, rampas, cauces, puentes peatonales, parques, plazas comunales, terminal de buses, cementerios, mercados, rastros, vertederos, parques e iglesias.	359.9	353.3	98.2%	6.6
Construcción, ampliación y mejoramiento de sistemas de agua potable y sistemas de alcantarillado en el área rural y urbana, así como la construcción de pozos y mini acueductos y construcción de letrinas en el área rural.	311.2	306.0	98.3%	5.2
Construcción y/o rehabilitación de bibliotecas, centros culturales e instalaciones deportivas	288.5	281.3	97.5%	7.2
Construcción y/o rehabilitación de preescolares, escuelas de educación primaria, institutos de secundaria e institutos de educación técnica. (*)	188.1	186.9	99.4%	1.2
Proyectos de fortalecimiento institucional municipal, adquisición de equipo automotor, módulos de construcción, equipo y mobiliario de oficina, construcción y/o rehabilitación de oficinas municipales.	225.7	221.1	98.0%	4.6
Construcción y/o rehabilitación de centros y puestos de salud y de casas maternas.	228.0	226.8	99.5%	1.2
Construcción y/o rehabilitación de viviendas sociales en el área urbana y rural.	172.9	167.3	96.8%	5.6
Actividades relacionadas con el medio ambiente que incluye protección, conservación y manejo forestal y manejo de desechos sólidos.	125.9	125.1	99.4%	0.8
Actividades agropecuarias, asistencia social y otras inversiones municipales.	109.4	108.7	99.4%	0.7
Amortización de deuda por adquisición de módulos de construcción y vehículos y amortización de otras deudas (**)	94.5	94.4	99.9%	0.1
Ejecución de obras de electrificación rural.	29.6	29.0	98.0%	0.6
TOTAL	3,349.2	3,300.3	98.5%	48.9

(*): Del total ejecutado en el sector de educación, C\$133.8 millones corresponde a rehabilitación de escuelas de educación primaria.

(**): La amortización de otras deudas corresponde a la Alcaldía de Jinotega (C\$6.3 millones) por ejecución II etapa del mercado municipal y Alcaldía de Atlagracia (C\$1.6 millones) por rehabilitación del Ferry.

Gasto Funcional

La distribución y estructura funcional del gasto muestra la naturaleza de los servicios que las instituciones brindan a la población, conforme los objetivos perseguidos por la gestión de Gobierno. Puede apreciarse la relevancia de los gastos con destino social en la ejecución 2013, los cuales fueron orientados principalmente a la prestación de servicios gratuitos de educación y salud, proyectos de infraestructura de educación y salud, programas y proyectos de vivienda y servicios comunitarios, transferencias municipales, desarrollo local, subsidios del transporte colectivo, de energía, agua y teléfono a jubilados y de energía eléctrica en asentamientos, en barrios económicamente vulnerables; y diferentes programas de servicio y asistencia social a la población de escasos recursos.

Como resultado de estos esfuerzos, del gasto total devengado de C\$46,513.2 millones, el 56.6%, o sea C\$26,334.9 millones están destinados a servicios sociales, que equivale a un nivel de ejecución de 96.4% del presupuesto anual actualizado que es de C\$27,327.8 millones. El monto ejecutado muestra un gran dinamismo y con tasa de crecimiento de 11.8% con respecto a lo observado en 2012, o sea mayor en C\$2,787.1 millones, lo cual está por encima del aumento del gasto total, y es el resultado principalmente de los mayores recursos destinados a los Ministerios de Educación y Salud, las transferencias a las Municipalidades y a Universidades y Centros de Educación Técnica Superior, al Instituto Nacional Tecnológico, el subsidio de energía eléctrica en Asentamiento en Barrios Económicamente Vulnerable y la transferencia al Consejo Nacional del Deporte, la Educación Física y la Recreación Física. Estos resultados muestran el dinamismo de la ejecución del gasto social, lo cual está en línea con el presupuesto aprobado, y por ende en generar mayores beneficios sociales para los más pobres y reducción de las desigualdades.

Cabe señalar que del monto del gasto social ejecutado, el 76.1% (C\$20,052.9 millones) corresponde a gasto corriente, que se incrementa respecto a 2012 en 11.3%, y 23.9% (C\$6,282.0 millones) a gasto de capital, que crece 13.3%, respectivamente, en particular por la transferencia de capital a las municipalidades, los proyectos de infraestructura y equipamiento en Educación y Salud y transferencia de capital a las Universidades y Centros de Educación Técnica Superior.

Los ministerios de Salud y Educación, así como las transferencias a las municipalidades y universidades concentran el 84.3% del gasto social ejecutado y el 47.7% del gasto total, respectivamente, lo que ratifica la concentración y relevancia de estos gastos sociales, y por ende su destino consistente en mejorar las condiciones de vida de la población de escasos

recursos, lo cual es uno de los objetivos de prioridad de la política del Gobierno de Reconciliación y Unidad Nacional.

El gasto ejecutado en el sector de educación es de C\$10,449.4 millones, y se constituye como el principal componente de la ejecución del gasto social y del total, mostrando un grado de ejecución del 95.7% y presentando tasa de crecimiento de 14.3% respecto a lo observado en 2012. Por su parte, el sector salud con ejecución en 2013 de C\$8,262.0 millones, presenta un grado de ejecución de 97.4% y en relación a 2012 se observa un crecimiento de 10.7%. La evolución del gasto de estos sectores es relevante, porque el destino de los recursos está en correspondencia con la política del gobierno de garantizar la gratuidad de la educación y salud, y mejorar la calidad y cobertura de estos servicios.



Por otra parte, los gastos devengados destinados a los servicios económicos, que incluye infraestructura vial, servicios y fomento al desarrollo agropecuario y forestal, medio ambiente y recursos naturales, infraestructura para desarrollo rural, servicios industriales y comerciales, infraestructura en transmisión y generación de energía eléctrica, ordenamiento de la propiedad y turismo, entre otros, presentan una ejecución de C\$7,961.2 millones y absorben el 17.1% del total de gastos. El grado de ejecución es de 93.1% de lo asignado en el año y con respecto a la ejecución del 2012, presenta incremento de 18.0%, impulsado por

mayores recursos en infraestructura vial en el Ministerio de Transporte e Infraestructura y Fondo de Mantenimiento Vial, de transmisión y electrificación rural, el Proyecto de Ordenamiento de la Propiedad y los gastos e inversión relacionado con el apoyo a la economía familiar, comunitaria y asociativa.

El resto del gasto corresponde a los servicios de administración gubernamental con una ejecución de C\$3,973.5 millones, equivalente a 8.5% del total de gasto devengado y un grado de ejecución de 97.1% con respecto al presupuesto anual; defensa, orden público y seguridad con C\$5,742.9 millones, es decir 12.3% del gasto total devengado y un nivel de ejecución de 97.9% con relación al presupuesto anual, y el servicio de la deuda (intereses y comisiones) con un monto de C\$2,500.7 millones, lo que representa el 5.4% del gasto total y un grado de ejecución de 81.6%, respectivamente.

El siguiente cuadro presenta la estructura funcional del gasto:

**Gasto Funcional
Ejecución 2013
(Millones de Córdoba)**

Concepto	Presupuesto Anual Actualizado (1)	Ejecución Devengado (2)	Estructura Ejecución (%) (3)	Grado de Ejecución (%) (4 = 2/1)
Servicios Sociales	27,327.8	26,334.9	56.6	96.4
Educación	10,923.4	10,449.4	22.5	95.7
Salud	8,482.7	8,262.0	17.8	97.4
Servicio Social y Asistencia Social	1,764.7	1,594.6	3.4	90.4
Vivienda y Servicios Comunitarios	5,729.3	5,602.4	12.0	97.8
Servicios Recreativos, Culturales y Religiosos	427.7	426.5	0.9	99.7
Administración Gubernamental	4,091.5	3,973.5	8.5	97.1
Defensa, Orden Público y Seguridad	5,865.0	5,742.9	12.3	97.9
Servicios Económicos	8,552.4	7,961.2	17.1	93.1
Deuda Pública, Intereses y Gastos	3,063.9	2,500.7	5.4	81.6
Total Gastos	48,900.6	46,513.2	100.0	95.1

Gasto en Pobreza

La gestión de gobierno en el destino de los recursos para reducir los niveles de pobreza continúa orientada a garantizar que los mismos lleguen en una forma más directa a la atención de la población, a los efectos de crear las condiciones para su reducción sostenible. En este sentido, la ejecución del gasto en pobreza en 2013 es de C\$26,948.0 millones, que equivale a 94.7% de lo contemplado en el presupuesto anual actualizado que es de

C\$28,440.8 millones. Excluyendo el pago de los intereses y comisiones de la deuda pública, la ejecución de dicho gasto absorbe el 61.2% del gasto total anual primario, y presenta incremento de 13.4% (C\$3,184.6 millones) a lo ejecutado en 2012, lo cual está por encima del crecimiento del gasto total.

Este incremento está asociado con los mayores recursos destinados a los Ministerio de Educación y de Salud, transferencias de capital a las Municipalidades, los proyectos de inversión del Ministerio de Transporte e Infraestructura y de la Empresa Nacional de Transmisión Eléctrica, electrificación rural, Fondo de Mantenimiento Vial, los programas y proyectos del Ministerio de Economía Familiar, Comunitaria, Cooperativa y Asociativa, el proyecto de Ordenamiento de la Propiedad y el Subsidio de Energía en Asentamiento en Barrios Económicamente Vulnerables, entre otros.

En sus componentes, los gastos corrientes destinados a la reducción de la pobreza alcanzan ejecución de C\$16,668.9 millones, lo que es mayor 11.2% (C\$1,675.4 millones) a lo ejecutado en 2012, y el gasto de capital ejecutado de C\$10,279.1 millones, presenta incremento de 17.2% (C\$1,509.9 millones), respectivamente.

**Gastos en Pobreza
Ejecución 2013
(Millones de Córdoba)**

Concepto	Gasto Corriente	Gasto Capital	Total	%
Total Pobreza	16,668.9	10,279.1	26,948.0	61.2
No Pobreza	15,681.9	1,382.6	17,064.5	38.8
Total Gasto Primario	32,350.8	11,661.7	44,012.5	100.0

NOTA: No incluye intereses y comisiones de la deuda pública por C\$2,500.7 millones.

La ejecución del gasto en pobreza de C\$26,948.0 millones está siendo financiado principalmente con recursos internos, como se muestra a continuación:

- a) 66.0% (C\$17,795.1 millones) con Rentas del Tesoro y Rentas con Destino Específico,
- b) 12.7% (C\$3,413.1 millones) con Rentas del Tesoro/Alivio HIPC,
- c) 12.9% (C\$3,470.9 millones) de desembolsos de préstamos externos atados a programas y proyectos.
- d) 8.4% (C\$2,269.0 millones) de fuentes de donaciones externas atadas a programas y proyectos.

Cabe señalar que los gastos financiados con Rentas del Tesoro y Rentas con Destino Específico se incrementan en 14.2% (C\$2,216.4 millones) con respecto a lo ejecutado en 2012, y las Rentas de Tesoro/Alivio HIPC también aumentan en 8.2% (C\$258.5 millones). Por su parte, lo financiado con recursos externos (donaciones y desembolsos de préstamos) el incremento es de 14.1% (C\$710.4 millones), aunque con caída en la fuente de donaciones externas.

A continuación se presentan las principales instituciones que ejecutan el gasto en pobreza, de los cuales se destacan los recursos con destino a los Ministerios de Salud y Educación, sectores que en su conjunto absorben un poco más de la mitad (53.4%), o sea C\$14,403.5 millones, del total de gasto en pobreza. Otros dos sectores importantes en el combate de la reducción de la pobreza son los proyectos de inversión de infraestructura vial del Ministerio de Transporte e Infraestructura y la transferencia de capital a las municipalidades, con un monto de ejecución de C\$6,387.0 millones, lo que representa el 23.7% del total de gasto en pobreza. Con estos montos y sectores se ratifica la relevancia y concentración del gasto con destino a la reducción de la pobreza.

Ejecución Gasto en Pobreza
Ejecución 2013
(Millones de Córdobas)

	Presupuesto Anual Actualizado (1)	Ejecución Devengado (2)	Saldo (3= 1 - 2)	Grado de Ejecución (%) (4= 2 / 1)
Ministerio de Salud	7,704.7	7,537.4	167.3	97.8
Ministerio de Educación	7,287.2	6,866.1	421.1	94.2
Transferencias Municipales	3,349.2	3,349.2	0.0	100.0
Ministerio de Transporte e Infraestructura	3,053.0	3,037.8	15.2	99.5
Fondo de Mantenimiento Vial	924.6	924.1	0.5	99.9
Ministerio de Economía, Familiar, Comunitaria, Cooperativa y Asociativa	731.5	614.1	117.4	84.0
Empresa Nacional de Transmisión Eléctrica	623.5	605.8	17.7	97.2
Ministerio de Defensa	513.6	435.8	77.8	84.9
Ministerio de la Familia, Adolescencia y Niñez	502.3	465.0	37.3	92.6
Ministerio de Energía y Minas	418.4	308.3	110.1	73.7
Fondo de Inversión Social de Emergencia	353.2	276.5	76.7	78.3
Ordenamiento de la Propiedad	313.3	257.9	55.4	82.3
Ministerio Agropecuario y Forestal	285.3	201.3	84.0	70.6
Instituto Nacional Tecnológico	236.5	231.6	4.9	97.9
Cooperativa de Transporte Urbano Colectivo del Municipio de Managua	230.8	230.8	0.0	100.0
Subsidio de Energía en Asentamientos en Barrios Económicamente Vulnerables	227.7	144.3	83.4	63.4
Empresa Nicaragüense de Acueductos y Alcantarillados	221.7	221.2	0.5	99.8
Instituto de la Vivienda Urbana y Rural	220.8	161.7	59.1	73.2
Ministerio del Ambiente y de los Recursos Naturales	196.3	178.1	18.2	90.7
Alcaldía de Managua	156.6	156.6	0.0	100.0
Gobierno Regional Autónomo Atlántico Norte	150.5	80.7	69.8	53.6
Banco de Fomento a la Producción	129.1	99.0	30.1	76.7
Subsidio al Consumo de Energía, Agua y Telefonía para Jubilados	116.6	111.4	5.2	95.5
Ministerio de Fomento, Industria y Comercio	80.6	57.3	23.3	71.1
Fondo de Desarrollo Minero	64.5	61.6	2.9	95.5
Secretaría Ejecutiva del SINAPRED	59.9	59.0	0.9	98.5
Procuraduría para la Defensa de los Derechos Humanos	43.5	43.5	0.0	100.0
Empresa Nicaragüense de Energía Eléctrica	41.6	41.6	0.0	100.0
Instituto Tecnológico Nacional	33.9	33.9	0.0	100.0
Procuraduría General de la República	29.1	29.1	0.0	100.0
Fondo Nacional de Desarrollo Forestal	25.2	12.2	13.0	48.4
Resto	116.0	115.1	0.9	99.2
Total Gastos	28,440.7	26,948.0	1,492.7	94.8

Ejecución del Gasto Institucional

La ejecución del gasto total de C\$46,513.2 millones, a nivel de las principales Instituciones presenta la siguiente característica:

En primer lugar, se encuentran cuarenta y tres instituciones, que han logrado un alto porcentaje de ejecución, o sea igual o mayor al promedio general de 95.0% de su presupuesto anual actualizado, lo cual es muy satisfactorio y absorben el 63.9% del presupuesto anual. Estas instituciones son: Asamblea Nacional, Corte Suprema de Justicia, Consejo Supremo Electoral, Contraloría General de la República, Presidencia de la República, Ministerio de Gobernación, Ministerio de Relaciones Exteriores, Ministerio de Defensa, Ministerio de Transporte e Infraestructura, Ministerio de Salud, Ministerio del Trabajo, Ministerio de la Mujer, Ministerio de la Juventud, Procuraduría General de la República, Transferencia Municipal, Transferencia a las Universidades y Centros de Educación Técnica Superior, Fondo de Mantenimiento Vial, Dirección General de Ingresos, Empresa Nacional de Transmisión Eléctrica, Dirección General de Servicios Aduaneros, Empresa Nacional de Acueductos y Alcantarillados Sanitarios, Consejo Nacional del Deporte, la Educación Física y la Recreación Física, Cooperativas de Transporte Urbano Colectivo del Municipio de Managua y Ciudad Sandino, Ministerio Público, Alcaldía de Managua, Gobierno Regional Autónomo Atlántico Sur, Subsidio al Consumo de energía eléctrica, agua y telefonía para jubilados, Instituto Nicaragüense de Estudios Territoriales, Empresa Administradora de Aeropuerto Internacional, Transferencia a las Alcaldías por Recaudación de ISC-IMI, Instituto Nicaragüense de Turismo, Instituto Nacional de Información de Desarrollo, Fondo de Desarrollo Minero, Empresa Nicaragüense de Electricidad, Instituto Nicaragüense de Cultura, Parlamento Centroamericano, Secretaria Ejecutiva del Sistema Nacional de Prevención, Mitigación y Atención de Desastres, Instituto Nicaragüense de Fomento Municipal, Instituto Nicaragüense de la Pesca y Acuicultura, Proyecto de Apoyo a la Comunidades, Empresa Portuaria Nacional, Instituto Nacional Tecnológico y Transferencia a las Alcaldías por recaudaciones de exploración y explotación minera.

En segundo lugar, se encuentran cinco instituciones o entidades que han logrado una ejecución igual o mayor a 90.0% pero menor de 95.0% de su presupuesto anual actualizado, lo cual es una buena ejecución y absorben el 18.4% del total del presupuesto anual. Estas instituciones son: Ministerio de Hacienda y Crédito Público y Ministerio de Fomento, Industria y Comercio, Ministerio de Educación, Ministerio del Ambiente y de los Recursos Naturales y Ministerio de la Familia, Adolescencia y Niñez.

En tercer lugar, se encuentran diez entidades, incluyendo el servicio de intereses y comisiones de la deuda pública y un grupo de instituciones que alcanzan un grado de ejecución menor al 90.0%, influenciado en algunos casos, por la baja ejecución en el componente de recursos externos, y que absorben el 17.7% del total del presupuesto anual.

A continuación se presenta resumen institucional de la ejecución presupuestaria 2013.

**Gasto Total Institucional
Ejecución 2013
(Millones de Córdobas)**

Institución	Presupuesto Anual Actualizado (1)	Ejecución Devengado (2)	Saldo (3= 1 - 2)	Grado de Ejecución (%) (4= 2 / 1)
Asamblea Nacional	512.6	505.0	7.6	98.5
Corte Suprema de Justicia	1,936.2	1,837.1	99.1	94.9
Consejo Supremo Electoral	375.4	375.3	0.1	100.0
Contraloría General de la República	194.5	190.3	4.2	97.8
Presidencia de la República	288.4	285.3	3.1	98.9
Ministerio de Gobernación	2,343.1	2,332.9	10.2	99.6
Ministerio de Relaciones Exteriores	662.3	660.6	1.7	99.7
Ministerio de Defensa	1,921.1	1,842.6	78.5	95.9
Ministerio de Hacienda y Crédito Público	463.4	433.7	29.7	93.6
Ministerio de Fomento, Industria y Comercio	324.6	295.7	28.9	91.1
Ministerio de Educación	7,410.5	6,974.3	436.2	94.1
Ministerio Agropecuario y Forestal	850.6	699.7	150.9	82.3
Ministerio de Transporte e Infraestructura	3,492.2	3,463.8	28.4	99.2
Ministerio de Salud	7,950.0	7,797.4	152.6	98.1
Ministerio del Trabajo	65.3	64.6	0.7	98.9
Ministerio del Ambiente y de los Recursos Naturales	280.0	257.1	22.9	91.8
Ministerio de la Familia, Adolescencia y Niñez	512.6	474.6	38.0	92.6
Ministerio de Energía y Minas	534.6	423.6	111.0	79.2
Ministerio de Economía Familiar, Comunitaria, Cooperativa y Asociativa	856.1	735.5	120.6	85.9
Ministerio de la Mujer	4.5	4.5	0.0	100.0
Ministerio de la Juventud	4.4	4.4	0.0	100.0
Procuraduría General de la República	110.2	105.9	4.3	96.1
Asignaciones y Subvenciones	14,743.9	14,248.6	495.3	96.6
Transferencia Municipal	4,281.8	4,281.8	0.0	100.0
Universidades y Centros de Educación Técnica Superior	2,904.3	2,904.3	0.0	100.0
Fondo de Mantenimiento Vial - FOMAV	1,048.5	1,040.5	8.0	99.2
Fondo de Inversión Social de Emergencia - FISE	353.2	276.5	76.7	78.3
Dirección General de Ingresos	410.7	410.7	0.0	100.0
Empresa Nacional de Transmisión Eléctrica	623.5	605.8	17.7	97.2
Dirección General de Servicios Aduaneros	359.0	359.0	0.0	100.0
Universidades (Energía Eléctrica, Agua Potable y Telefonía Nacional)	282.3	252.1	30.2	89.3
Gobierno Regional Autónomo Atlántico Norte	291.7	206.0	85.7	70.6
Instituto Nacional Tecnológico - INATEC	244.9	240.1	4.8	98.0
Empresa Nicaragüense de Acueductos y Alcantarillados	266.2	265.7	0.5	99.8
Instituto Nicaragüense de la Vivienda Urbana y Rural	249.0	190.0	59.0	76.3
Consejo Nacional del Deporte, la Educación Física y la Recreación Física	268.9	268.7	0.2	99.9
Cooperativas de Transporte Urbano Colectivo del Municipio de Managua	230.8	230.8	0.0	100.0
Ministerio Público	197.9	195.7	2.2	98.9
Banco de Fomento a la Producción (PRODUZCAMOS)	129.1	99.0	30.1	76.7
Ordenamiento de la Propiedad	313.3	257.9	55.4	82.3
Transf. a las Alcaldías por Recaud. de Exploración y Explotación Minera	134.3	127.4	6.9	94.9
Alcaldía de Managua	173.6	173.6	0.0	100.0
Gobierno Regional Autónomo Atlántico Sur	120.0	120.0	0.0	100.0
Subsidio al Consumo de Energía, Agua y Telefonía para Jubilados	116.6	111.4	5.2	95.5
Instituto Nicaragüense de Estudios Territoriales	118.1	117.1	1.0	99.2
Empresa Administradora de Aeropuertos Internacionales	82.4	82.4	0.0	100.0
Transferencia a las Alcaldías por Recaudaciones de ISC-IMI	76.2	74.4	1.8	97.6
Instituto Nicaragüense de Turismo - INTUR	80.5	80.5	0.0	100.0
Instituto Nacional de Información de Desarrollo	59.0	58.3	0.7	98.8
Fondo de Desarrollo Minero	64.5	61.6	2.9	95.5
Empresa Nicaragüense de Electricidad	56.4	56.2	0.2	99.6
Instituto Nicaragüense de Cultura	56.8	56.8	0.0	100.0
Parlamento Centroamericano	49.9	49.9	0.0	100.0
Secretaría Ejecutiva - SINAPRED	78.1	77.2	0.9	98.8
Instituto Nicaragüense de Fomento Municipal	56.5	56.5	0.0	100.0
Instituto Nicaragüense de la Pesca y Acuicultura	43.4	43.4	0.0	100.0
Proyecto de Apoyo a las Comunidades	40.5	39.9	0.6	98.5
Empresa Portuaria Nacional	40.0	40.0	0.0	100.0
Resto	842.0	737.4	104.6	87.6
Servicios de la Deuda Pública (Intereses y comisiones)	3,063.9	2,500.7	563.2	81.6
Gasto Total	48,900.6	46,513.2	2,387.4	95.1

A continuación se presenta un resumen cuantitativo y cualitativo del gasto ejecutado por las principales instituciones, tomando en consideración los informes evaluativos remitidos por las mismas.

ASAMBLEA NACIONAL

La ejecución anual fue de C\$505.0 millones, lo que representa el 98.5% de su presupuesto actualizado de C\$512.6 millones. Del total ejecutado, el 97.4% (C\$491.8 millones) corresponde a gastos corrientes y 2.6% (C\$13.2 millones) a gastos de capital. Del presupuesto aprobado con fuente de donaciones externas por C\$12.2 millones, se ejecutó el monto de C\$4.7 millones, quedando un saldo de C\$7.5 millones, que corresponden a donaciones Canal Parlamentario C\$1.6 millones, Remodelación de la Recepción del Edificio Benjamín Zeledón C\$2.3 millones, y Fortalecimiento del Digesto Jurídico C\$3,6 millones.

Durante la XXVIII Legislatura se desarrollaron cuatro (4) sesiones ordinarias, correspondientes a cincuenta y cuatro (54) reuniones plenarias de carácter ordinario, seis (6) sesiones solemnes y diecinueve (19) sesiones especiales

En materia de equidad de género, la Asamblea Nacional aprobó un conjunto de leyes específicas que favorecen los derechos de las mujeres, así como leyes generales que incluyen un enfoque transversal de género, entre las cuales se destacan: Ley No. 842, "Ley de Protección de los Derechos de los Consumidores y Usuarios"; Ley No. 843, Ley que regula la ubicación, construcción e instalación de estructuras de soporte para equipos de telecomunicaciones que hacen uso del espectro radioeléctrico; Ley No. 844, Ley que declara el Día Nacional del Abogado y la Abogada; Ley No. 847 Ley de Donación y Trasplante de Órganos, Tejidos y Células; y Ley No. 848, Ley que declara Patrimonio Turístico Nacional al Municipio de Corn Island; entre otras.

El cuadro siguiente muestra de forma resumida la ejecución de las metas del 2013

PROGRAMA/INDICADORES	UNIDAD DE MEDIDA	2013		
		PROGRAMADO	EJECUTADO	% DE CUMPLIMIENTO
LEGISLACIÓN				
Decretos Aprobados conforme a procedimiento	Decretos	350	289	83
Elaboración de dictámenes de proyectos de Ley, Proyectos de decretos, otorgamiento de personerías jurídicas	Dictámenes	380	298	79
Leyes aprobadas de acuerdo a procedimientos	Leyes	40	25	63
Fortalecimiento del Sistema de Información Legislativa	Subsistema Implantado	20	0	0
DIGESTO JURÍDICO NICARAGÜENSE				
Digesto Jurídico concluido en las diversas materias asignadas	Materias	2	2	100
ANÁLISIS Y SEGUIMIENTO A LA ECONOMÍA				
Elaboración de Informes de Análisis y Seguimiento a la Ejecución del Presupuesto General de la República y sus diferentes componentes	Informe	36	36	100
Elaboración de fichas técnicas a los convenios de préstamos externos	Ejemplares	10	11	110
Elaboración de investigaciones en materia monetaria, fiscal y social	Investigación	3	4	133

CORTE SUPREMA DE JUSTICIA

La ejecución del presupuesto fue de C\$1,837.1 millones, que equivale el 94.9% del presupuesto actualizado de C\$1,936.2 millones. El gasto corriente presenta una ejecución de C\$1,817.1 millones, lo que significa 94.8% del presupuesto actualizado de C\$1,916.2 millones, presentando una sub-ejecución de C\$99.0 millones que corresponde en su mayor parte a la fuente de Rentas con Destino Específico. Por su parte, el gasto de capital presenta una ejecución de C\$20.0 millones, lo que significa el 100% del presupuesto actualizado.

CONSEJO SUPREMO ELECTORAL

La ejecución de su presupuesto fue de C\$375.3 millones, lo que significa el 100% del presupuesto actualizado y corresponde en su totalidad a gasto corriente. Del total, el gasto de Elecciones Regionales registró una ejecución de C\$107.8 millones, lo que significa el 100% del presupuesto actualizado.

CONTRALORIA GENERAL DE LA REPÚBLICA

La ejecución de su presupuesto fue de C\$190.3 millones, que equivale el 97.8% del presupuesto actualizado de C\$194.5 millones. El gasto corriente presenta una ejecución de C\$182.5 millones, lo que significa 97.8% del presupuesto actualizado de C\$186.7 millones y el gasto de capital C\$7.8 millones, o sea el 99.8% del presupuesto actualizado. El gasto corriente registra una sub-ejecución de C\$4.2 millones con fuente de donaciones del Gobierno de Suiza, debido al retraso en el proceso de aprobación del Plan operativo Anual y de disponibilidad de fondos en el inicio de las actividades programadas en el programa para el Fortalecimiento a la Buena Gestión Pública.

Principales indicadores y metas:

Programa de Fiscalización y Control Externo Gubernamental. Durante el 2013 se finalizaron 967 auditorías, las que representan el 161.9% de cumplimiento con respecto a las 597 auditorías programadas. El total de entidades auditadas fue de 133, con una cobertura de 54.9% con respecto al total de entidades públicas.

INDICADORES	UNIDAD DE MEDIDA	2013		
		PROGRAMADO	EJECUCIÓN	% DE CUMPLIMIENTO
Recepción y procesamiento de Denuncias Ciudadanas.	Informe	113	57	50
Tramitación de Recursos de Amparo.	Recursos de Amparo	36	32	89
Emisión de Pliegos de Glosas.	Pliego de Glosa	30	109	363
Cobertura de Verificaciones de Declaraciones Patrimoniales con respecto al total de declaraciones.	Porcentaje	9	5	60
Dictamen de informes de análisis a las contrataciones administrativas del Estado.	Informe	480	948	197
Verificación de declaraciones patrimoniales.	Informe	180	165	92

Cabe destacar el sobre cumplimiento en la emisión de pliegos de glosas en 263.3% con relación a lo programado, de debe a la finalización de mayor cantidad de Auditorías y entre ellas las Auditorías Especiales realizadas por las Unidades de Auditoría Interna del Sector Público,

encontrando perjuicio económico en 310 funcionarios que administran recursos o bienes del Estado en 57 Entidades Públicas, lo que ocasionó el correspondiente trámite de emisión de glosas.

El sobrecumplimiento en el Análisis a las Contrataciones Administrativas del Estado de 97.5%, se debe al análisis de 234 Contratos Administrativos adicionales derivados de la Ley No. 323 y Ley No. 622 (Leyes derogadas, pero los contratos correspondieron a esas Leyes), y por el restablecimiento de la jornada laboral a partir de abril 2013.

PRESIDENCIA DE LA REPÚBLICA

El presupuesto anual actualizado es de C\$288.4 millones y lo ejecutado C\$285.3 millones (98.9%). El gasto corriente presenta ejecución de C\$258.5 millones, equivalente al 99.0% de su presupuesto anual actualizado. Por su parte, la ejecución del gasto de capital es de C\$26.8 millones, es decir 98.5% de su presupuesto actualizado.

El gasto de capital fue financiado el 21.3% con recursos del tesoro y el 78.7% con donación externa, proveniente de China Taiwán, para la construcción y equipamiento de 6 Centros de Desarrollo Infantil (CDI), en Sébaco-Matagalpa, Jinotega, Nagarote, Nandaime, Managua y San Rafael del Sur; lo que constituye el 100% del presupuesto actualizado.

MINISTERIO DE GOBERNACIÓN

La ejecución del gasto total fue de C\$2,332.9 millones, lo que representa el 99.6% de su presupuesto actualizado de C\$2,343.1 millones. De ello, el 88.0% (C\$2,053.0 millones) corresponde a gastos corrientes y 12.0% (C\$279.9 millones) a gastos de capital.

A nivel de los programas, la ejecución es la siguiente.

PROGRAMAS	2013		
	PRESUPUESTO	EJECUCION	% DE CUMPLIMIENTO
	(Millones de Córdobas)		
Actividades Centrales	93.1	89.2	95.8
Mantenimiento del orden público, protección ciudadana, prevención e investigación del delito	1,740.5	1,738.4	99.9
Sistema Penitenciario Nacional	276.6	276.6	100.0
Migración y Extranjería	145.9	144.1	98.8
Bomberos de Nicaragua	70.0	69.8	99.7
Gobernaturas Departamentales	17.0	14.8	87.1
Totales	2,343.1	2,332.9	99.6

El comportamiento obtenido en sus indicadores y metas, muestran un comportamiento satisfactorio. La actividad delictiva en general disminuyó en 8.5% respecto al año 2012. La efectividad policial alcanzó el 84%, como respuesta a las denuncias interpuestas por la población; se disminuyeron las muertes violentas, al pasar de 11 en el año 2012 a 9.8 en el año 2013 por cada 100,000 habitantes.

Respecto a la reinserción social de jóvenes en riesgo, se logró restituir derechos a 490 jóvenes, así como la graduación de 147 jóvenes en técnicas vocacionales impartidas en el Centro de Formación y Desarrollo Juvenil. Se logró realizar 924 eventos, en donde participaron 77,305 jóvenes en alto riesgo social.

Dentro de la campaña por sensibilizar a la población para prevenir los accidentes de tránsito, se conformaron 631 Brigadas Reguladoras Estudiantiles de tránsito con 10,093 integrantes, los que se involucraron en actividades de prevención y sensibilización a la comunidad.

Por su parte el cumplimiento de las metas se presenta a continuación:

INDICADORES	UNIDAD DE MEDIDA	2013		
		PROGRAMADO	EJECUTADO	% DE CUMPLIMIENTO
Servicios policiales administrativos brindados	Servicios	800,000	918,777	115
Nuevos policías capacitados y equipados	Policías	415	550	133
Control y seguimiento a delegaciones departamentales para fortalecer los servicios policiales	Controles	275	423	154
Campañas educativas preventivas en Seguridad Vial	Campañas	7	10	143
Operaciones especiales ante graves alteraciones.	Operaciones	92	241	262
Servicios de protección a Presidente, Vicepresidente, personalidades nacionales y extranjeras.	Servicios	2,000	1,453	73
Dictámenes periciales entregados al sistema de justicia.	Dictámenes	8,000	11,108	139
Casos por trata de personas, violencia intrafamiliar y otros delitos, remitidos al Ministerio Público	Casos	20,050	25,170	126
Privados de Libertad integrados a la reeducación en sus diferentes modalidades.	Privados de Libertad	8,400	11,228	134
Conducciones médicas, legales y familiares	Conducciones	39,164	38,995	100
Documentos migratorios entregados a ciudadanos nacionales y extranjeros.	Documentos	318,131	286,498	90
Emisión de registro y certificación a nacionales y extranjeros.	Certificaciones	9,038	9,193	102
Despacho migratorio a ciudadanos nacionales y extranjeros realizados.	Control	4,304,220	4,364,100	101
Patrullajes e inspecciones de prevención de la trata y tráfico de personas realizados.	Inspección	20,000	52,004	260
Servicios especiales de emergencia a la ciudadanía realizados.	Servicios	9,500	11,295	119
Certificación de inspecciones en seguridad eléctrica, estructural, hogar y material peligroso realizados.	Certificaciones	18,000	28,304	157

El mejoramiento de los servicios policiales en atención a la ciudadanía, se muestran a través de la conclusión de los siguientes proyectos: Se construyeron 91 Unidades básicas y equipamiento de Comisarias de la mujer; se construyeron las delegaciones policiales en Tipitapa, Ocotal, Corn Island, San Marcos, Niquinohomo, Sabanagrande, Rosita y Mulukukú. Así también se edificaron puestos policiales en Alamikamba, Nueva América, Wasaking, Floripón, Zapotekum, Las Quemadas, Corozo Central, Pueblo Nuevo, Plátano Lisawé y Vesubio; se remodelaron 69 unidades policiales en todo el territorio nacional.

MINISTERIO DE RELACIONES EXTERIORES

El presupuesto anual actualizado fue de C\$662.3 millones, de los cuales C\$637.5 millones corresponden a gasto corriente y C\$24.8 millones a gastos de capital. La ejecución total fue de C\$660.6 millones, lo que significa el 99.7% de su presupuesto actualizado. El gasto corriente presenta una ejecución de C\$635.7 millones, equivalente al 99.7% y el gasto de capital fue ejecutado en su totalidad.

Principales indicadores y metas

Conforme a los objetivos planteados, sus principales indicadores y metas se detallan a continuación:

INDICADORES	UNIDAD DE MEDIDA	2013		
		PROGRAMADO	EJECUTADO	% DE CUMPLIMIENTO
Convenios de cooperación firmados para los sectores económicos, productivos, ambiental y social	Convenios	39	39	100
Visas extendidas por los consulados en el exterior.	Visas	1,898	2,296	121
Legalizaciones de documentos públicos.	Documento	100,000	165,068	165
Casos atendidos por fallecidos, desaparecidos, extraviados, detenidos, repatriados, traslados a menores etc.	Casos	3,905	4,670	119
Carné consulares extendidos.	Carné	23,000	42,289	184
Pasaportes nuevos tramitados por los consulados de Nicaragua en el exterior.	Pasaportes	31,724	39,009	123
Servicios brindados por trámites legales en el exterior.	Servicios	828	1,100	133
Consulados móviles.	Consulados	50	66	132

Cooperación Externa: Se realizaron gestiones que permitieron la contratación y formalización de recursos externos, mediante la suscripción de 39 convenios, hasta por un monto de US\$306.7 millones. Esta

cooperación proviene de gestiones realizadas ante seis fuentes bilaterales (Países de Europa, Asia y América) con los que se formalizó un monto de US\$142.4 millones; y con cinco Organismos Financieros (Banco Mundial, Banco Interamericano de Desarrollo BID, Banco Centroamericano de Integración Económica BCIE, Naciones Unidas, PNUD), los que comprometieron montos por US\$164.3 millones.

Atención Consular: En materia consular se desarrolló una amplia labor de protección a los compatriotas en el extranjero, fundamentalmente a lo que se refiere a defensa y restitución de sus derechos de forma oportuna.

En el marco de la implementación del Sistema de Registro y Emisión del Carné Consular para las y los nicaragüenses residentes en Costa Rica, El Salvador, Panamá, España y Estados Unidos, se registraron y entregaron carné a un total de 42,289 nicaragüenses, de los cuales 36,072 fueron reportados por el Consulado en Costa Rica; 188 en El Salvador; 71 en Panamá, 650 en España y 1,096 en Los Ángeles, Estados Unidos, 717 en Houston y 3,495 en Miami.

Se brindó asistencia a 4,670 connacionales, entre los casos figuran: 599 detenidos por causa migratoria, 263 detenidos por causa penal, 428 asesorías legales y migratorias, 154 asistencia médica, 83 localizaciones, 264 fallecidos, 179 asistencia a adultos en situación vulnerable, 237 menores bajo medidas de protección, 545 casos varios. Igualmente se registra la atención brindada a 1,918 connacionales que llegaron repatriados, de los cuales, 1,107 llegaron procedentes de Estados Unidos, 779 procedentes de México, 27 procedentes de Guatemala y 5 procedentes de España.

Se realizaron 66 consulados móviles, mediante los cuales se visitaron lugares donde existe alta concentración de nicaragüenses. Los consulados móviles se llevaron a efecto en los siguientes países: 10 por los consulados en Estados Unidos, 42 en Costa Rica, 7 en El Salvador, 1 por el consulado en China Taiwán, 3 por el consulado en Suecia, 1 por el consulado en Panamá, 1 por el consulado de Honduras y 1 por el consulado en España.

Asuntos Jurídicos, Soberanía y Territorio: Sobre este tema, Nicaragua vela por la integridad de la nación apegado a derechos nacionales e internacionales, interponiendo de esta manera, argumentos presentados ante la Corte Internacional de Justicia como son:

Caso Colombia:

Demanda del 16 de Septiembre del 2013, presentada como parte integral de un proceso de establecimiento de los espacios marítimos de Nicaragua

que limitan con la República de Colombia en el Caribe, cuya primera fase culminó con la sentencia dictada por la Corte Internacional de Justicia el 19 de Noviembre del 2012.

Demanda del 26 de Noviembre 2013, por violar los derechos de nuestro país en las zonas del mar Caribe y por amenazar con el uso de la fuerza. En la misma, nuestro país solicita a la Corte Internacional de Justicia a declarar que Colombia está en la obligación de cumplir el fallo y respetar las zonas marítimas; de igual manera, Nicaragua subrayó que ha dejado clara su disposición de discutir la sentencia y gestionar la situación de forma pacífica, pero Colombia ha rechazado el diálogo.

Caso Costa Rica:

Nicaragua, acudió a las audiencias públicas para abordar el caso de las medidas cautelares solicitadas por nuestro país el pasado 11 de Octubre en contra de la construcción de la carretera paralela al Río San Juan que está ocasionando severos daños ambientales, destacando la necesidad de esas medidas con el objetivo de evitar agravar la disputa entre ambas naciones.

MINISTERIO DE DEFENSA

La ejecución del presupuesto total es de C\$1,842.6 millones, lo que representa el 95.9% de su presupuesto actualizado de C\$1,921.1 millones. De ello, el 74.2% (C\$1,368.1 millones) corresponde a gastos corrientes y 25.8% (C\$474.5 millones) a gastos de capital.

En relación al gasto de capital y en particular al proyecto de inversión de Reemplazo del Hospital Militar Alejandro Dávila Bolaños, se puede mencionar que el presupuesto actualizado es de C\$459.3 millones, de los cuales C\$148.2 millones, corresponden a fondos de contrapartida nacional, C\$285.0 millones, a préstamos externos del Banco Centroamericano de Integración Económica (BCIE), y C\$26.1 millones a donación del mismo Banco. La ejecución global fue de C\$381.5 millones, lo que representa el 83.0%, de su presupuesto actualizado de C\$459.3 millones, y según la fuente de financiamiento los fondos de contrapartida nacional se ejecutaron en 100%, en préstamo externo se ejecutó el 73.6% (C\$209.9 millones) y en donación lo ejecutado fue de 89.8% (C\$23.4 millones).

MINISTERIO DE HACIENDA Y CRÉDITO PÚBLICO

El presupuesto actualizado asciende a C\$463.4 millones y el monto ejecutado a C\$433.7 millones, o sea 93.6% del presupuesto actualizado. En gasto corriente la ejecución es de C\$367.2 millones, con un nivel de ejecución de 93.9% y en gasto de capital la ejecución es de C\$66.6 millones, es decir el 91.8% del presupuesto actualizado.

La ejecución del gasto con recursos internos específicamente con fuente de rentas del tesoro y rentas con destino específico, presenta una sub ejecución de 5.0% (C\$ 15.0 millones), que corresponde al grupo de servicios personales, generado por vacantes no contratadas, el restante corresponde a bienes y servicios y otros de capital, debido a procesos de adquisición inconclusos.

En el caso de los recursos externos los niveles de ejecución son satisfactorios. En préstamo externo, el saldo sin ejecutar es de 9.7%, debido a limitantes en los procesos de adquisiciones del PMSAF, con préstamo BID, y en el caso de donaciones externas el saldo sin ejecutar fue de 7.8%, que se identifican en el Proyecto de Reemplazo y equipamiento del Edificio MHCP con donación BID, por desfase en los acuerdos.

Entre los principales logros se mencionan los siguientes:

- Avances en las prácticas de Género a través de la capacitación en 57 instituciones del Gobierno Central y Entes Descentralizados, a 966 servidores públicos (710 mujeres y 256 hombres) referente a metodología para incorporar Prácticas de Género en el Presupuesto General de la República y Marco de Gasto Institucional de Mediano Plazo.
- Elaboración y actualización de manuales de Organización y Funciones, Operaciones y Procedimientos de 22 unidades administrativas, equivalentes a 40 manuales.
- Mejoramiento de la comunicación a la población Nicaragüense a través de la Oficina de Acceso a la Información Pública (OAIP), con la atención de 97 solicitudes realizadas por personas naturales y 42 personas jurídicas.
- Avances en la transparencia de las compras y contrataciones del MHCP, a través de la publicación del Programa Anual de

Contrataciones (PAC 2013), conforme lo establecido en la Ley No. 737 "Ley de Contrataciones Administrativas del Sector Público".

- Se capacitaron 2,502 servidores públicos a través de 114 eventos con fondos internos y en coordinación con el Programa de Modernización del Sistema de Administración Financiera (PMSAF), Unidad Técnica de Género, Ética Pública y Sistemas Conexos.
- Se concluyeron en un 100%, 25 Auditorías Especiales a nivel institucional.
- Se emitieron 204 Avalés Técnicos de Proyecto de Inversión Pública.
- Se actualizó el Programa Económico Financiero (PEF), en conjunto con el Banco Central de Nicaragua.

MINISTERIO DE FOMENTO, INDUSTRIA Y COMERCIO

El presupuesto anual actualizado es de C\$324,6 millones y presenta una ejecución de C\$ 295.7 millones, o sea el 91.1% del presupuesto actualizado. Del total ejecutado, C\$221.6 millones corresponden a gasto corriente con un nivel de ejecución de 93.6% y C\$74.1 millones a gasto de capital, que equivale a 84.3% del presupuesto actualizado.

La sub ejecución corresponde principalmente a fuente de donaciones externas, donde solamente se logró ejecutar el 57.6%, debido a: En el caso de la donación BID, fue declarado desierto el proceso de contratación de la consultoría técnica en temas comerciales. Además de atrasos en la actividad "adaptación y mejoramiento del centro de atención al cliente del CETREX", debido a sus procesos de licitación con adjudicación fuera de tiempo. Con respecto a donación de la Unión Europea, 3 licitaciones del programa de competitividad, fueron declaradas desiertas por falta de procesos, tardanzas en la elaboración de TDR, retrasos por faltas de ofertas que cumplieron con los criterios técnicos mínimos, y tiempos limitados para cumplir con los procesos de adquisición.

Entre los principales logros se pueden mencionar:

- Capacitados 176 comerciantes de los mercados de Managua, en normas higiénicas sanitarias.
- Se divulgó el programa Competitividad, a través de ejecución de más de 30 talleres a nivel nacional, en los cuales participaron 754 empresarios de las ramas priorizadas.

- Se firmaron 36 pre convenios con empresarios/cooperativas, para el otorgamiento de servicios de desarrollo empresarial.
- Se cuenta con una base de datos del programa de Competitividad, donde se consta de 276 empresas potenciales para recibir los servicios de capacitación empresarial y 2014 empresas potenciales para los servicios de desarrollo empresarial y marcas.
- Se contribuyó en la realización eficaz de vigilancia de parte de la Dirección de Defensa del Consumidor, para el cumplimiento de las normativas en materia de precios netos, pesas y medida a través de verificadores, principalmente de los productos de la canasta básica; en los mercados y supermercados de Managua, así como en los departamentos del país, de acuerdo al programa de trabajo elaborado por la dirección de defensa al consumidor.
- A través de la ejecución del componente Mejoramiento del Clima de Negocios e Inversión, se estableció una estrecha coordinación con las diferentes contrapartes ejecutoras como MINSA, MITRAB, Alcaldías Municipales, Registro Mercantil, CAMIPYMES, e instancias pertenecientes al MIFIC como el Laboratorio Nacional de Metrología (LANAMET), la Ventanilla Única de Inversiones (VUI) y el registro de la Propiedad Intelectual, entre otras, lo cual fue determinante para la ejecución de las actividades programadas.

MINISTERIO DE EDUCACIÓN

El Ministerio de Educación dándole consecución a su Plan Estratégico, cuyas políticas persiguen una transformación educativa, alcanzó una ejecución de C\$6,974.3 millones, o sea 94.1% de su presupuesto actualizado de C\$7,410.5 millones. Del monto ejecutado, C\$6,621.4 millones, (94.9%) corresponde a gastos corrientes y C\$352.9 millones, (5.1%) a gastos de capital.

En la ejecución del gasto corriente, el 75.5% (C\$4,998.8 millones) corresponde a remuneraciones de personal docente y administrativo, el 19.3% (C\$1,279.3 millones) para bienes y servicios, que incluyen alimentación escolar el 39.0% (C\$499.4 millones) y mochila escolar el 7.3% (C\$93.6 millones); el 5.2% (C\$343.2 millones) representan las transferencias corrientes que incluye gasto en subvenciones de centros, becas y pago de maestros populares y comunitarios.

Del monto ejecutado en gasto de capital, el 75.0% (C\$264.7 millones) le corresponden al Programa de Inversiones Públicas y el resto 25.0% C\$88.2 millones a Otro gasto de capital. La ejecución del PIP contiene obras de arrastre del año 2012 por un monto de C\$89.4 millones (33.8%) y anticipos y avalúos correspondientes a obras iniciadas en 2013 por C\$175.3 millones (66.2%). El PIP alcanzó un grado de ejecución del 64.0% con respecto al presupuesto actualizado de C\$413.2 millones, representado en 22 proyectos y se logró un crecimiento del 36.9% en relación a la ejecución del 2012.

La sub-ejecución total fue de C\$436.2 millones, de los cuales C\$267.0 millones corresponden a gastos corrientes y C\$169.2 millones a gastos de capital, de ello C\$425.8 millones (97.6%) corresponden a fuentes externas: (C\$77.0 millones a préstamos externos y C\$348.8 millones a donaciones externas). En cuanto a la fuente de préstamo, corresponde al Banco Mundial (PASEN II), en donde C\$66.6 millones son de gastos corrientes y C\$10.4 millones de gastos de capital. El monto no ejecutado, se debe a procesos que no pudieron concluir con la etapa de pago, así como actividades que no lograron realizarse, las cuales se reprogramaron para el año 2014.

Respecto a las donaciones externas, el monto sub-ejecutado asciende a C\$348.8 millones, correspondiendo a gastos corrientes C\$193.0 millones y a gastos de capital C\$155.8 millones. Para el gasto corriente, las principales fuentes con sub ejecución fueron: C\$95.9 millones de Unión Europea, en donde el desfase en la firma del Acuerdo Administrativo obligó a reprogramar actividades para el año 2014. Actividades de capacitación que no fue posible ejecutar en 2013, C\$65.2 millones del Banco Mundial, Alianza Global para la Educación (AGE), los que corresponden a dos procesos de compra de material fungible y paquetes didácticos para educación inicial, los que quedaron en la etapa de adjudicación, y una vez entregados los bienes, se estarán cancelando en el primer trimestre del año 2014; C\$24.4 millones del PMA y American Nicaraguan Foundation (ANF), que corresponden a regularización de alimentos donados en especie, para garantizar la merienda escolar. En la primera entrega del año 2013, no se recibieron las raciones completas lo que fue asumido con recursos del tesoro y por otro lado se dió una diferencia de precios, ya que lo reportado por el organismo, fue menor a lo estimado.

En el gasto de capital las fuentes más representativas subejecutadas fueron: Unión Europea con C\$109.1 millones, quedando obras en etapa de publicación en el sistema de contrataciones para la recepción de ofertas, reprogramándose su ejecución para el año 2014; Conversión Deuda con España C\$33.4 millones, para lo cual las obras afectadas corresponden a

los proyectos: Mejoramiento de Establecimientos Escolares en Primaria, Secundaria y Preescolar, en las Regiones Norte, Norte-Centro, Centro, RAAN y RAAS, las que se realizarán en 2014 y el Banco Mundial con C\$12.7 millones.

Respecto a la Conversión Deuda con España, el monto no ejecutado se debió a retrasos en el proceso de obtención de la no objeción al pliego de base, proceso de licitación, entrega tardía de diseños de estructura, electricidad, etc., afectando los proyectos: Mejoramiento y Equipamiento del Colegio Experimental México y Mejoramiento y Equipamiento del Instituto Nacional Elvis Díaz Romero del municipio de Managua, cuyas obras se reprogramaron para el 2014.

La ejecución presupuestaria a nivel de los programas es así:

PROGRAMAS	EJECUCION 2012	AÑO 2013		
		PRESUPUESTO	EJECUCION	% DE CUMPLIMIENTO
	Millones de Córdobas			
Actividades Centrales	882.7	1,158.5	1,095.0	94.5
Formación y Desarrollo Profesional Docente	64.9	159.6	102.6	64.3
Educación Primaria	4,042.4	4,672.0	4,606.9	98.6
Educación Secundaria	713.0	994.7	831.7	83.6
Educación Preescolar	104.5	195.2	108.9	55.8
Educación Especial	49.9	51.4	51.4	100.0
Alfabetización y Educación de Adultos	188.1	179.1	177.8	99.3
Total	6,045.5	7,410.5	6,974.3	94.1

El Ministerio, en el marco de la implementación del Modelo de Responsabilidad Social Compartida, promoviendo la participación protagónica y complementaria de las familias, comunidades y autoridades locales, alcanzó los siguientes resultados:

Indicadores y Metas ^{1/}

INDICADORES	UNIDAD DE MEDIDAD	EJECUCION 2012	2013		
			PROGRAMADO	EJECUTADO	% DE CUMPLIMIENTO
Indicadores de Impacto					
1. Tasa neta de escolarización ajustada de primaria	Tasa	92.3	96.0	92.0	95.8
2. Tasa de analfabetismo	Tasa	3.0	2.9	2.9	100.0
Indicadores de Resultado y Producto					
3. Porcentaje de retención					
Preescolar	Porcentaje	91.2	94.5	93.0	98.4
Primaria	Porcentaje	91.4	92.5	92.0	99.5
Secundaria	Porcentaje	88.4	89.0	88.3	99.2
4. Porcentaje de aprobación					
Primaria	Porcentaje	90.1	92.5	91.0	98.4
Secundaria	Porcentaje	81.3	92.0	82.0	89.1
5. Matrícula					
Preescolar	Estudiantes	241,169	247,674	236,591	95.5
Primaria	Estudiantes	902,790	921,435	880,601	95.6
Secundaria	Estudiantes	504,541	502,074	507,375	101.1
Especial	Estudiantes	3,103	3,150	2,946	93.5
6. Raciones alimenticias (Merienda Escolar)	Niños	1,003,806	1,050,000	1,037,539	98.8
8. Aulas rehabilitadas y construidas	Unidades	6,184	3,148	3,858	122.6
9. Pupitres	Unidades	53,119	155,704	230,124	147.8
10. Paquetes educativos solidarios	Unidades	250,000	300,000	400,400	133.5
11. Alumnos matriculados en escuelas normales	Alumnos	7,158	5,914	7,124	120.5
12. Maestros graduados en escuelas normales	Maestros	2,790	1,432	2,486	173.6
13. Jóvenes y adultos matriculados en educación primaria.	Alumnos	154,452	174,600	137,580	78.8

Fuente: MINED

1/: Cobertura Nacional del Sistema Público.

El cumplimiento de estos indicadores, muestran los esfuerzos que realiza la entidad por continuar desarrollando una formación integral y en valores para niñas, niños, adolescentes, jóvenes y adultos, incorporados al sistema educativo.

Es así que tomando al Docente como elemento fundamental para el mejoramiento de la calidad educativa, se dio inicio al proceso de transformación del Sistema de Formación Inicial y Continua, con mejoras al currículo, profundización en la aplicación de metodologías y técnicas pedagógicas adecuadas para los estudiantes. Por esto se inició un programa de capacitación y actualización profesional docente, desarrollándose el Diplomado Mejoramiento de la Calidad Educativa, donde participaron 37,130 docentes. Aunando esfuerzos, también se continuó con el Programa de Formación del Segundo Contingente 34 Aniversario, con la participación de 841 jóvenes maestros, en técnicas y

didácticas de multigrado, lo que permitirá ampliar la cobertura en el área rural. También se promovió el Programa de Formación Inicial de 1,300 Educadoras Comunitarias de Preescolar con duración de tres años.

El Plan de Dignificación de los ambientes escolares, ha sido posible con el protagonismo de los Consejos Locales de Educación, Alcaldías y jóvenes constructores solidarios y la participación de la comunidad, los cuales en conjunto han mejorado las condiciones para desarrollar el proceso enseñanza-aprendizaje. De esta forma, se repararon, construyeron, ampliaron y reemplazaron 3,858 ambientes escolares en 1,142 centros de estudio públicos a nivel nacional, beneficiando a 247,176 niñas (os), adolescentes y jóvenes. Del total de centros, se atendieron 393 casos críticos y se construyeron 12 nuevos centros que no existían. Así mismo se repararon 172,281 pupitres y se adquirieron y distribuyeron 57,843 nuevos pupitres a nivel nacional, reduciendo considerablemente el déficit de los mismos.

También se entregó 3,000 set de mobiliarios de preescolar (sillas y mesas para niños), 1,102 set de maestros (escritorio y silla) y se adquirieron 7,386 nuevas pizarras acrílicas, sustituyendo las pizarras tradicionales.

Dentro de los programas sociales solidarios, se continuó garantizando la restitución del derecho a la Educación, desarrollando programas que aseguren una educación con equidad y que faciliten las condiciones para el acceso irrestricto de la niñez y familias en estado de vulnerabilidad. Se entregaron 153,622,675 raciones de merienda escolar a niños y niñas de preescolar y primaria, logrando una cobertura del 100% a nivel nacional. Además de otorgarles merienda escolar, la cual permite reducir casos de desnutrición en niños en edad escolar, se distribuyeron 400,400 paquetes escolares solidarios (mochilas con sus útiles escolares), 367,688 pares de zapatos a igual cantidad de niños (as). Por tercer año consecutivo, reconociendo el esfuerzo y dedicación de estudiantes y sus familias por lograr de manera exitosa su bachillerato, se entregó 53,712 Bonos Solidarios de Promoción.

MINISTERIO AGROPECUARIO Y FORESTAL

El Presupuesto anual actualizado es de C\$850.6 millones, monto que incluye la transferencia al INTA de C\$ 295.3 millones e INAFOR de C\$110.1 millones. La ejecución alcanzó 82.3% del presupuesto actualizado, siendo para el gasto corriente 89.5% y para el de capital 54.6%. La ejecución del MAGFOR, sin incluir INTA e INAFOR, fue de C\$401.6 millones, lo que representa 90.2% del presupuesto actualizado.

En el 2013 la gestión se orientó en los programas nacionales para apoyar el incremento de la productividad en los granos básicos, ganadería, café, cacao, uso de agua con fines agropecuarios, y el programa de riego. Las cooperativas lograron establecer 2,130 manzanas para la producción de 42,600 quintales de semillas certificadas.

A continuación los principales logros de los programas institucionales:

Servicios de Inocuidad Agroalimentaria

Se realizaron 9,075 inspecciones a plantas procesadoras de alimentos, entre las que se encuentran: plantas procesadoras de lácteos certificados y no certificados, plantas procesadoras de carne, embarcaciones y acopios de pesca certificados y no certificados, plantas procesadoras avícola y plantas procesadoras de vegetales. Este indicador presenta un cumplimiento del 99.8% con respecto a la meta programada de 9,092 inspecciones.

Se revisaron 252 manuales en BPM, POES y HACCP de plantas inscritas, principalmente de pesca. Para el año 2013 se había programado un incremento del 10.0%, es decir 225 manuales, sobre cumpliéndose la meta en 12.0%.

Como parte del proceso de garantizar alimentos inocuos se realizaron 494 supervisiones a las plantas procesadoras de alimentos en base a la meta anual de 531, es decir 93.0% de lo programado.

Servicios de Normación, Políticas y Estrategias del Sector Agropecuario

Durante el 2013 se desarrollaron las siguientes políticas y planes estratégicos: Política de Cacao bajo un enfoque de sistema agroecológico; Política de Palma Africana; Ajuste y revisión de la Política Nacional de Tecnología e Innovación Agraria; Programa de Café; Elaboración de la ficha técnica del Programa de Reconversión Ganadero; Política de manejo sostenible de productos maderables y no maderables en Nicaragua.

Se cumplió en un 100.0% el seguimiento a la implementación de las políticas y sus instrumentos; para ello se realizaron las siguientes actividades: Implementación del decreto presidencial 69-2008 Plataforma Nacional de Gobernanza Forestal; Seguimiento al proceso de implementación de la Política Nacional de Cacao; y Elaboración del reglamento específico para la aprobación, implementación y aplicación de los beneficios fiscales al sector forestal.

Se elaboró propuesta sobre el contenido del sistema de información en Seguridad y Soberanía Alimentaria y Nutricional –SSAN, con el objetivo de apoyar el proceso de pilotaje para la instalación del sistema en el departamento de Madriz; así mismo, se elaboró el Manual de Usuario del Sistema de Información en SSAN.

Servicios de Sanidad Vegetal

Para el 2013 se creó el Sistema de Vigilancia Fitosanitaria (SIVIFI), que permitirá una mayor eficacia en la captura de la información relacionada con estas actividades para mejorar los niveles de respuesta. Se realizaron 1.9 millones de inspecciones y se cumplió en 86.4% la meta programada de 2.2 millones para el 2013.

En cuanto a la ejecución física, se alcanzaron las metas anuales de las hectáreas bajo vigilancia a nivel nacional y los análisis de laboratorio que fueron proyectados para el 2013.

Servicios de Certificación de Semilla

Durante el año 2013 se amplió la cobertura con la construcción de tres nuevos laboratorios de semilla en Nueva Guinea, Matagalpa y Siuna, para la atención de productores y productoras de Río San Juan, Chontales, Matagalpa, Jinotega, Siuna y Rosita.

Servicios de Salud Animal

Se incorporaron 20,807 fincas al sistema de trazabilidad para un avance del 143.0% de la meta anual, lo que significa que de acuerdo a la identificación de explotaciones agrícolas con ganado del IV CENAGRO (136,687), el acumulado es de 47,051 fincas para una cobertura del 34.0%. Se han capacitado 5,530 familias productoras en trazabilidad bovina, para un avance de la meta anual de 74.0%.

Mejoramiento de la Productividad Pecuaria

Durante este período se logró un avance del 72.8% en la cantidad de capacitados en temas de mejoramiento genético, pastos y forrajes con 1,529 eventos realizados a nivel nacional.

Se mantiene un hato registrado en el registro genealógico para un avance de dicha meta del 20.0%.

Servicios de Laboratorios

Durante el período, el programa sobre cumplió las metas programadas para el análisis de diagnósticos fitozoosanitarios y de residuos biológicos, detección de residuos tóxicos y contaminantes en productos de origen animal y vegetal, capacitaciones a técnicos y productores en plagas y enfermedades fitozoosanitarias.

Gestión y Fomento de la Producción Agroecológica

Este programa no logró avances en la certificación de las fincas; porque aún no se ha creado la unidad especializada de certificación agroecológica. Por lo que no se logró cumplir con las metas previstas.

Principales Indicadores y metas

El MAGFOR orientó sus esfuerzos para dar cumplimiento a las metas planteadas en el PNDH y Marco de Gasto Institucional de Mediano Plazo.

Los principales indicadores se muestran de manera resumida en la siguiente tabla:

INDICADOR	UNIDAD DE MEDIDA	2013		
		PROGRAMADO	EJECUTADO	% DE CUMPLIMIENTO
SERVICIOS DE INOCUIDAD AGROALIMENTARIA				
Inspecciones a las plantas procesadoras de alimentos	Inspecciones	9,092	9,075	99.8
Supervisión a las plantas procesadoras de alimentos	Supervisión	531	494	93.0
Incremento en el número de manuales revisados y aprobados de BPM, POES y HACCP de plantas inscritas	Porcentaje	10	12	120.0
SERVICIOS DE NORMATIVACIÓN, POLÍTICAS Y ESTRATEGIAS DEL SECTOR AGROPECUARIO				
Elaboración de los planes e informes de avance a la implementación del PRORURAL	Informe	3	3	100.0
Seguimiento al plan de producción	Informe	12	12	100.0
Políticas y planes de desarrollo estratégico para rubros o grupos de rubros	Documento	2	2	100.0
Seguimiento a la implementación de las políticas y sus	Informe	6	9	150.0
PROGRAMA SERVICIOS DE SANIDAD VEGETAL				
Hectáreas de cultivos vigilados – protegidas	Hectárea	2,160,000	1,944,255	90.0
PROGRAMA DE SERVICIOS DE CERTIFICACIÓN DE SEMILLA				
Inspecciones a plantaciones de semilla de productos activos	Inspección	4,149	2,804	67.6
Aumento del número de visitas de fiscalización a agroservicios, plantas y distribuidores de semilla	Porcentaje	-	84	-
PROGRAMA DE SERVICIOS DE SALUD ANIMAL				
Fincas ganaderas registradas y aplicando el sistema de trazabilidad animal	Finca	7,000	20,807	297.2
Familias productoras capacitadas en trazabilidad de Bovina.	Productores capacitados	5,000	5,530	110.6
Porcentaje de fincas ganaderas registradas	Porcentaje	10	34	340.0
MEJORAMIENTO DE LA ACTIVIDAD PECUARIA				
Capacitados en temas de mejoramiento genético y pastos y forraje	Persona	2,100	1,529	72.8
Hatos incorporados al registro genealógico	Hato	5	1	20.0
SERVICIOS DE LABORATORIOS				
Resultados de análisis internos y externos fitosanitarios emitidos	Dictamen	21,860	25,746	117.8
Resultados de análisis internos y externos residuos químicos	Dictamen	11,785	16,676	141.5
Resultados de análisis internos y externos veterinarios emitidos	Dictamen	130,051	169,930	130.7
Análisis fitosanitarios atendidos por técnico	Análisis	1,000	1,226	122.6
Análisis de residuos químicos y biológicos atendidos por técnico	Análisis	1,400	1,191	85.1
Análisis veterinarios atendidos por técnico	Análisis	2,500.00	8,496	339.8

MINISTERIO DE TRANSPORTE E INFRAESTRUCTURA

El presupuesto actualizado del Ministerio de Transporte e Infraestructura es de C\$3,492.2 millones, de lo cual C\$367.3 millones correspondían a gasto corriente y C\$ 3,124.9 millones a gasto de capital, ejecutándose C\$356.4 millones en gasto corriente, equivalente a 97.0% y C\$3,107.4 millones en gasto de capital, para un cumplimiento de 99.4%. La ejecución global es de C\$3,463.8 millones, que equivale a 99.2%.

En el PIP, su presupuesto actualizado es de C\$3,097.9 millones con una ejecución de C\$3,082.8 millones, lo que equivale a un cumplimiento de 99.5%.

LOGROS EN PROGRAMA DE INVERSION PÚBLICA 2013

De conformidad al Plan de Inversión Pública 2013, se programó ejecutar una meta de indicadores físicos de 1,282.7 Km de carreteras, de acuerdo a la descripción de indicadores en la tabla siguiente y se logró un cumplimiento de 1,484.7 Km, lo cual representa un 115.7%.

A la ejecución anterior hay que agregar, 520.80 ml de Reconstrucción y Reemplazo de Puentes, con un cumplimiento de 64.0%. Hay que destacar la finalización del proyecto Reemplazo y ampliación de los puentes sobre la Carretera Managua – El Rama (Las Banderas, La Tonga y Tecolostote) y el avance en la construcción del Puente Santa Fe, con una ejecución Física total del 85.0%.

Estudios de Pre inversión.

En la cartera de proyectos de pre inversión se programó realizar el estudio y diseño de un total de 27 proyectos, de los cuales 15 se encuentran finalizados, 4 en ejecución, 2 eliminados por reforma presupuestaria, 1 en contratación y 5 que pasan a licitación en 2014.

Ejecución de Recursos externos.

En el Programa de Inversión Pública 2013, de este Ministerio con fuente préstamos externos de una asignación de C\$1,174.4 millones ejecutó C\$1,164.5 millones, lo que representa un 99.2%; y en donaciones externas, de una asignación de C\$805.1 millones, se ejecutó C\$803.8 millones, para un 99.8%, lo que evidencia una buena ejecución en recursos externos.

Los principales problemas en la sub ejecución de los recursos externos en gasto corriente corresponde a donaciones externas, específicamente con

el Banco Mundial en donde se dejaron de ejecutar C\$10.3 millones, producto de que no se lograron adjudicar las consultorías y supervisiones de control de calidad, como parte de los gastos operativos en apoyo al Programa de Inversión.

Los principales indicadores se muestran de forma resumida en la siguiente tabla:

PROGRAMA	INDICADOR	UNIDAD DE MEDIDA	2013		
			PROGRAMADO	EJECUTADO	% DE CUMPLIMIENTO
Construcción de carreteras	Cantidad de Kilómetros ampliados en la Red Vial pavimentada (asfaltada, adoquinada y concreto) no mantenible por el FOMAV	Km	163	157	96
	Rehabilitación y mejoramiento de Caminos.	Km	41	36	87
	Reconstrucción y Reemplazo de Puentes	Km	813	521	64
	Reforzamiento de la Carpeta Asfáltica	Km	25	26	102
Conservación de la Red vial	Cantidad de Kilómetros Conservados de la Red Vial Pavimentada (No Mantenible por el FOMAV)	Km	73	132	180
	Cantidad de Kilómetros Conservados de la Red Vial No Pavimentada (No Mantenible por el FOMAV)	Km	981	1,134	115
	Obras de Drenaje Menor	ML	205	292	142
	Mantenimiento y Reparación de Puentes	ML	1,049	1,102	105

MINISTERIO DE SALUD

El presupuesto anual actualizado 2013 es de C\$7,950.0 millones, de los cuales C\$7,240.7 millones corresponden a gastos corrientes y C\$709.3 millones a gastos de capital. La ejecución total es de C\$7,797.4 millones, lo que significa el 98.1% de su presupuesto actualizado, de los cuales el gasto corriente presenta una ejecución de C\$7,184.7 millones, equivalente al 99.2% de su presupuesto actualizado, y C\$612.7 millones al gasto de capital, o sea 86.4%, respectivamente. Con respecto a 2012, la ejecución muestra un incremento de 11.5%, es decir una de las más altas a nivel institucional.

Del gasto corriente, C\$3,906.1 millones (54.4%) se concentró en gastos de remuneraciones del personal médico y administrativo; 37.5% (C\$2,696.3 millones) corresponden a la compra de bienes y servicios y 8.1% (C\$582.3 millones) a transferencias corrientes destinado al pago de médicos residentes, médicos en servicio social, médicos internos, pensiones y jubilaciones. En la adquisición de bienes y servicios, el monto ejecutado en compra de medicamentos y material de reposición periódica fue por la suma de C\$1,091.5 millones.

En el gasto de capital, la ejecución de C\$612.7 millones representa el 86.4% de su presupuesto actualizado. El 46.1% se financió con recursos externos de donaciones y préstamos y 53.9% con recursos internos (Tesoro, Alivios y Rentas con Destino Específico). Las fuentes de recursos internos del gasto de capital presentan una ejecución de 91.8% de su presupuesto actualizado, localizándose la sub ejecución principalmente en el financiamiento externo por el orden de C\$67.0 millones, el cual representa el 69.4 % del total sub ejecutado, y focalizados en el programa de conversión de deuda con España. La causa de la baja ejecución son las limitantes presentadas en los procesos de adquisiciones, al no cumplir las ofertas con las especificaciones requeridas. En cuanto a los préstamos, estos alcanzaron una ejecución de 88.2% de su presupuesto actualizado.

La ejecución presupuestaria por programa se presenta a continuación:

PROGRAMAS	EJECUCION 2012	2013		
		PRESUPUESTO ANUAL	EJECUCIÓN	% DE CUMPLIMIENTO
	(Millones de Córdoba)			
Actividades Centrales	500.6	543.9	513.6	94.4
Proyectos Centrales	21.9	30.7	22.1	72.1
Actividades Sedes Locales	309.1	403.6	382.9	94.9
Promoción de la Salud y Prevención de Enfermedades	140.6	209.6	201.7	96.2
Atención Integral en el Primer Nivel de Atención	2,625.5	3,107.2	3,065.0	98.6
Atención de Salud Hospitalaria	3,393.5	3,655.0	3,612.1	98.8
Total	6,991.2	7,950.0	7,797.4	98.1

Principales indicadores y metas:

El sobre cumplimiento de los indicadores en los programas de promoción de la salud y prevención de enfermedades y el programa atención

Integral en el primer nivel de atención relacionados a la atención de la mujer embarazada, se debió a la implementación de la Estrategia del Censo Gerencial de la embarazada, el cual permite conocer: fecha probable de parto, el traslado oportuno a la casa materna, plan parto humanizado y parto asistido con adecuación cultural; esto aunado a la participación protagonista de la red comunitaria organizada.

Nuestro Gobierno ha sido galardonado con el premio “Las Américas 2011” de las Naciones Unidas por impulsar la Estrategia Nacional de las Casas Maternas, al pasar de 57 Casas Maternas en el 2007 a 147 en 2013, el cual fue alcanzado con el apoyo de las Alcaldías, las que están distribuidas en 128 municipios del país y se espera alcanzar una Casa Materna por Municipio.

PROGRAMA: PROMOCIÓN DE LA SALUD Y PREVENCIÓN DE ENFERMEDADES

INDICADORES	UNIDAD DE MEDIDA	2013		
		PROGRAMADO	EJECUCIÓN	% DE CUMPLIMIENTO
Abatización a viviendas urbanas en la Jornada del Poder Ciudadano.	Visitas	3,250,000	8,647,042	266.1
Mujeres embarazadas de zonas rurales albergadas en Casas Maternas.	Mujeres	18,000	31,462	174.5
Dosis de vacunas aplicadas en las Jornadas de Salud del Poder Ciudadano.	Dosis	1,605,878	1,849,790	115.2
Promotores Sociales Solidarios capacitados en enfoque preventivo del Modelo de Salud Familiar y Comunitario.	Promotores	40,000	138,536	346.3

A fin de contrarrestar la emergencia sanitaria del dengue, se realizó más ciclos de Abatización, incrementando el cumplimiento en 166.1%.

Las dosis aplicadas de vacunas registran un sobre cumplimiento del 15.2%, a causa de la introducción en el 2013 de la vacuna de la influenza.

La capacitación de los promotores solidarios en diversos temas como Materno Infantil, Salud Ambiental, Amor para los Chiquitos y Campaña de Vivir Bien, Vivir Bonito, permitió un sobre cumplimiento de 246.3%.

PROGRAMA: ATENCIÓN INTEGRAL EN EL PRIMER NIVEL DE ATENCIÓN

INDICADORES	UNIDAD DE MEDIDA	2013		
		PROGRAMADO	EJECUCIÓN	% DE CUMPLIMIENTO
Partos institucionales atendidos	Miles de Partos	118	120	101.9
Atenciones para control de puerperio.	Mujeres	126,732	139,332	109.9
Embarazadas con cuatro controles (APN).	Embarazadas	122,854	127,471	103.8
Captación precoz de embarazadas para atención prenatal (1er. Trimestre de embarazo).	Embarazadas	91,310	101,551	111.2
Mujeres con citología por primera vez.	Mujer	413,574	407,532	98.5
Consultas médicas brindadas a la población.	Miles de Consultas	18,100	20,590	113.8
Realización de visitas para atención integral en los hogares (Todos con Voz).	Atención	31,251	240,256	768.8
Atenciones de violencia intrafamiliar brindadas por personal de salud.	Atenciones	2,882	6,083	211.1
Atenciones en Primer Nivel brindadas a mujeres.	Porcentaje	70	68	97.1
Realización de Pruebas rápidas de VIH a embarazadas.	Prueba	124,514	130,631	104.9
Personas con VIH que requieren TARV	Persona	3,012	2,593	86.1
Pacientes TB atendidos con TAES	Persona	2,804	2,797	99.7
Consultas médicas de Primer Nivel.	Miles de Consultas	15,048	16,793	111.6

Las consultas médicas brindadas a la población, presentan un incremento del 13.8%, por la implementación del horario escalonado para la atención, reducción de los tiempos de espera, aumento en el horario de atención en las unidades de salud, movilización de la Brigada del Movimiento Médico Sandinista y por la credibilidad de la población en los servicios de salud.

PROGRAMA: ATENCIÓN DE SALUD HOSPITALARIA

INDICADORES	UNIDAD DE MEDIDA	2013		
		PROGRAMADO	EJECUTADO	% DE CUMPLIMIENTO
Intervenciones quirúrgicas.	Cirugías	238,039	264,212	111
Egresos Hospitalarios totales.	Egreso	392,366	449,000	114.4
Cirugías mayores realizadas a la población usuaria.	Cirugia Mayor	139,967	143,032	102.2
Consultas médicas hospitalarias.	Consulta	3,052,200	3,797,299	124.4
Construcción de Bunker en el Centro Regional de Radioterapia.	Bunker	1	-	-
Egresos hospitalarios de mujeres.	Mujeres	266,809	262,228	98.3
Realización de cirugías oftalmológicas (Operación Milagro).	Cirugías	20,000	24,209	121
Realización de Exámenes Especializados.	Miles de Exámenes	15,310	21,944	143.3
Realización de Resonancia magnética a la población usuaria.	Resonancia Magnética	4,502	5,858	130.1
Realización de Tomografías (TAC) a la población usuaria.	Tomografía	13,591	20,850	153.4

En el 2013 se sobre cumplió en 11.0% las cirugías realizadas a la población usuaria, por la disminución del tiempo de espera entre cirugías y la programación de cirugías por las tardes por parte de los médicos de ocho horas de servicio.

Las cirugías oftalmológicas presentan un sobre cumplimiento del 21.0%, por las operaciones realizadas en el Centro Oftalmológico Ciudad Sandino, Carlos Fonseca Amador, CENAO y por las posiciones itinerantes de Carazo y Chontales.

La construcción del bunker del Centro Nacional de Radioterapia no se realizó la obra, debido a que el diseño no se adecuaba a los requerimientos solicitados y el monto presupuestado era menor para su ejecución.

MINISTERIO DEL TRABAJO

La ejecución total de gastos fue de C\$64.6 millones, es decir el 98.9% de su presupuesto actualizado de C\$65.3 millones. De ello, C\$63.6 millones (98.5%) corresponde a gastos corrientes y C\$1.0 millones (1.5%) a gastos de capital.

Los principales logros conseguidos por esta institución en este período, se traducen en el cumplimiento de sus indicadores y metas los cuales se describen a continuación:

- **Tutela y restitución de los derechos laborales de las personas trabajadoras.**

Se ha impactado en la mejora de las condiciones laborales de las personas trabajadoras, dando cumplimiento a la restitución de sus derechos, logrando una mayor cobertura.

INDICADORES	UNIDAD DE MEDIDA	2013		
		PROGRAMADO	EJECUTADO	% DE CUMPLIMIENTO
Inspecciones realizadas en materia laboral.	Inspecciones	10,000	10,471	104.7
Tutela y restitución de derechos laborales a personas trabajadoras	Trabajadores	212,520	272,194	128.1
Conciliaciones y acompañamiento del MITRAB en la vía judicial	Personas	6,702	9,289	138.6

En la defensa gratuita de los derechos de las personas trabajadoras, por conciliación y acompañamiento del MITRAB en la vía judicial, se resolvieron reclamos laborales interpuestos, recuperándose C\$65.5 millones de córdobas, lo cual benefició a 37,608 personas que conforman los núcleos familiares de los beneficiados. Por otro lado se atendió y dio seguimiento en tema de higiene y seguridad, inspeccionando a 230 empresas de la Micro, Pequeña y Mediana Empresa MIPYMES de los sectores de alimentos, lácteos, maderamueble, textil, cuero calzado y artesanía a nivel nacional. Otro logro importante alcanzado es la protección que se le dio a los derechos laborales de 3,055 personas trabajadoras (hombres) que se movilizaron para emplearse en el ciclo agrícola 2012/2013, en el marco del convenio entre Nicaragua y Costa Rica, que establece una migración regulada y ordenada.

- **Fomento a la cultura de cumplimiento.**

Se efectuaron capacitaciones en los temas de derechos laborales, higiene y seguridad del trabajo, derechos de las personas con capacidades diferentes, funcionamiento interno de las organizaciones sindicales e igualdad de derechos y oportunidades en el mundo laboral. Lo anterior permitió un mejor conocimiento de estos temas, fomentando así el cumplimiento de la legislación laboral.

INDICADORES	UNIDAD DE MEDIDA	2013		
		PROGRAMADO	EJECUTADO	% DE CUMPLIMIENTO
Inspecciones en materia de trabajo infantil.	Inspecciones	850	1,149	135.2
Personas capacitadas en materia de higiene y seguridad del trabajo	Personas	1,000	7,409	740.9
Asesorías técnicas organizativas y en materia de prevención de riesgos laborales.	Asesorías	2,000	3,470	173.5
Niños y niñas retirados de lugares de trabajo y adolescentes tuteladas en sus derechos laborales a no realizar trabajos peligrosos y de alto nivel de explotación.	Niños (as) y adolescentes	300 niños y	240 niños y	80.0
		1,538 adolesc.	1,251 adolesc.	81.3

Además, se promovió el ejercicio de la libertad de asociación, para lo cual se brindaron 2,276 asesorías y se registraron 84 nuevas organizaciones sindicales (70 sindicatos, 10 federaciones, 3 confederaciones y 1 central), a fin de que los trabajadores sean parte del proceso de toma de decisiones en sus centros de trabajo.

- **Fortalecimiento de la estrategia del diálogo, alianza y consenso entre empleadores, trabajadores y el gobierno.**

Se establecieron las mesas de negociación del salario mínimo en los períodos que la ley mandata en el año, mejorando las condiciones salariales a 232,692 personas trabajadoras (92,206 hombres y 140,486 mujeres). También se inscribieron 78 convenios colectivos a nivel nacional, mejorando con ellos las condiciones de vida de 113,335 personas trabajadoras (68,937 mujeres y 44,398 hombres). Por otro lado, se realizaron 269 sesiones de las Comisiones Laborales Territoriales para la promoción de la legislación laboral; se registraron 1,151 comisiones mixtas de higiene y seguridad integradas por 257,767 personas (110,634 mujeres y 147,133 hombres); se conformaron 40 mesas de empleo a nivel nacional con el objetivo de que se incorpore el tema del empleo en los planes municipales.

- **Prácticas de Género: Igualdad y no discriminación en el empleo.**

Fomentando esta política, se ejecutaron 1,218 inspecciones focalizadas que incluyó inspecciones nocturnas en centros de recreación, actividad que garantizó los derechos laborales de 27,900 mujeres trabajadoras, equiparando su salario en C\$4,667, que estaba por debajo del salario mínimo y vigilancia sobre la prohibición de exámenes previos de

embarazo, VIH-SIDA que eran usados para discriminar a la mujer. También se negociaron y firmaron 58 convenios colectivos, beneficiando a 62,921 mujeres trabajadoras, entre los que se destacan: Ayuda económica por nacimiento de los hijos, permiso especial por lactancia y celebraciones especiales. También se potenció el liderazgo de 737 mujeres trabajadoras de diferentes sectores económicos con capacitaciones en los temas de derechos laborales y seguridad e higiene del trabajo.

- **Políticas activas de empleo en beneficio de la población trabajadora.**

Se garantizó la inserción laboral al sector privado de 2,895 personas a nivel nacional (850 mujeres y 2,045 hombres), lo que incluyó 80 personas con discapacidad (27 mujeres y 53 hombres) y 231 personas jóvenes (86 mujeres y 145 hombres), contribuyendo a mejorar las condiciones socioeconómicas de 17,370 personas integrantes de los núcleos familiares, para los que fueron realizadas 2,726 visitas a las empresas de los diferentes sectores económicos a nivel nacional. Por otro lado, se insertaron al mercado laboral 88 jóvenes (16 mujeres y 72 hombres) de los departamentos de Jinotega, Matagalpa-La Dalia y Masaya, que recibieron kits de herramientas en las iniciativas emprendedoras de electricidad, albañilería, soldadura, crianza de cerdo, gallina, elaboración de productos lácteos, carpintería, producción de granadilla, costura y producción de ganado lechero, con el propósito de mejorar su nivel de vida mediante la productividad y sostenibilidad de sus iniciativas emprendedoras.

MINISTERIO DE AMBIENTE Y DE LOS RECURSOS NATURALES

El presupuesto anual actualizado es de C\$279.9 millones, cuales C\$170.0 millones corresponden a gasto corriente y C\$109.9 millones a gasto de capital.

Presenta una ejecución total de C\$257.1 millones, lo que representa el 91.8% del presupuesto actualizado. La sub ejecución se dio principalmente por la no finalización de los procesos de licitación, principalmente los recursos externos que financian el gasto de capital y que corresponden a los Préstamos BID, donaciones externas PNUD y Fondo de Desarrollo Nórdico.

Es importante destacar el cumplimiento del plan 2013 según los ejes del Buen Gobierno y la política nacional de Protección de la Madre Tierra y Adaptación al Cambio Climático del Plan Nacional de Desarrollo Humano,

por medio de la conservación, protección, recuperación, captación y cosecha de agua ante los impactos del cambio climático y para restablecer los caudales de agua en los ríos y en manto acuífero.

Los avances que se dieron durante el año 2013 fueron:

Capacitación:

Contribuyó al bienestar de nuestro pueblo, en temas como Fortalecimiento en la Estrategia Nacional Vivir Limpio, Vivir Sano, Vivir Bonito; fortaleciendo capacidades comunitarias mediante la transferencia de información, conocimiento y práctica en el control, manejo y uso de fertilizantes y plaguicidas, en los municipios de Boaco 20, Carazo 26, Chontales 52, Managua 36, Masaya 23, Matagalpa 66, Nueva Segovia 10, Rivas 43, RAAS 34, RAAN 22 y Rio San Juan 86. Se beneficiaron 38,470 familias protagonistas, al realizar 797 capacitaciones, 908 jornadas de sensibilización y 64 ferias y conciertos ecológicos.

Defensa y protección ambiental de los Recursos Naturales:

Monitoreo y protección de las zonas marino costeras y su biodiversidad. Se realizaron 1,095 recorridos terrestres y acuáticos, incluyendo recorridos nocturnos, logrando en el desove masivo de la especie Paslamas, Carey y Tora la protección de un total de 160,046 tortugas anidando en las costas del Pacífico en los Refugios de Vida Silvestre la Flor, Chacocente, Isla Juan Venado, Playa San Jose, Cosiguina y Padre Ramos, con un nacimiento de 964,034 tortuguillos. Esta protección se dio en alianzas con comités de manejo colaborativo, líderes comunales, alcaldías municipales, organismos gubernamentales y empresa privada. Se finalizaron 32 obras de adaptación ante el cambio climático, dando respuesta a 83 sitios críticos y protegiendo a 48,848 protagonistas, mediante gaviones en puntos de mayor riesgo por socavamiento de las corrientes, muros de contención en cauces de ríos o avenidas pluviales, para proteger áreas habitadas o fuentes de agua. Lo anterior se logró junto con el Gabinete de la Familia, Comunidad, Vida y Gobiernos Municipales.

Construcción de 1,351 obras de cosechas de agua, logrando la captación de 107,906 m³ y beneficiando a 7,608 protagonistas, con un cumplimiento del 95% de la meta anual institucional, restituyendo el derecho al acceso de agua en los municipios de Jinotega, La Concordia, San Rafael del Norte, Sébaco, Achuapa, Villanueva y el Sauce

MINISTERIO DE LA FAMILIA, ADOLESCENCIA Y NIÑEZ

El presupuesto actualizado asciende a C\$512.6 millones, de los cuales C\$420.5 millones corresponden a gasto corriente y C\$92.1 millones a gasto de capital. Su ejecución fue de C\$474.6 millones, lo que representa el 92.6% del presupuesto anual actualizado, de los cuales C\$399.6 millones corresponden a gasto corriente con un nivel de ejecución de 95.0%, y C\$75.0 millones a gasto de capital, es decir 81.5% del presupuesto actualizado.

La sub ejecución asciende a C\$38.0 millones, de los cuales C\$37.6 millones corresponden a recursos externos, en donde los préstamos externos representan el 90.7% y corresponden al Préstamo BID No. 2264, Programa Urbano de Bienestar para la Niñez de Extrema Pobreza y No. 2468, Programa de Atención Integral a la Niñez PAININ Fase IV. En donaciones externas, corresponde a Banco Mundial (9.3%), del total sub ejecutado; siendo causa principal retrasos en los procesos de adquisiciones, tanto en la recepción de ofertas, como en la entrega oportuna de los equipos de oficina, balanzas pediátricas, mochilas y computadoras licitadas.

La ejecución presupuestaria por programa se resume así:

PROGRAMAS	EJECUCIÓN 2012	2013		
		PRESUPUESTO	EJECUCIÓN	% DE CUMPLIMIENTO
	(Millones de Córdoba)			
Actividades Centrales	43.9	46.8	46.5	99.3
Promotoría Solidaria	51.2	8.5	7.4	87.6
Promoción y Prevención de los Derechos del NNA y Familia	377.2	450.0	413.4	91.9
Atención para la Restitución de Derechos del NNA y Familia	40.4	7.3	7.3	99.9
TOTAL	512.7	512.6	474.6	92.6

Principales indicadores y metas:

Para garantizar la permanencia en el sistema educativo, se brindó reforzamiento escolar a 16,300 niños, niñas y adolescentes, lo cual se realizó con el trabajo conjunto de promotores solidarios, consejeros familiares y alumnos monitores de cuarto y quinto año. También se brindó formación en valores a 9,163 padres y madres, lo que permitirá mejorar las relaciones padres/madres/hijos.

Con la finalidad de restituir el derecho de momentos de esparcimiento, promover la cultura de compartir, la solidaridad y la alegría de interactuar de forma positiva, 19,979 niños, niñas y adolescentes participaron en actividades recreativas, culturales, deportivas como son: fútbol sala, voleibol, baloncesto, pintura, danza, baile folklóricos y manualidades, entre otras.

INDICADORES DE RESULTADO

INDICADORES	UNIDAD DE MEDIDA	2013		
		PROGRAMADO	EJECUCIÓN	% DE CUMPLIMIENTO
NNA en la calle y trabajadores que aprueban el año escolar.	Niños, Niñas y Adolescentes	18,333	17,709	97

Este resultado satisfactorio fue debido al proceso de sensibilización realizado a las familias a través de las visitas domiciliarias, reconociendo la importancia de la educación formal de sus hijos.

PROGRAMA: PROMOTORÍA SOCIAL SOLIDARIA

INDICADORES	UNIDAD DE MEDIDA	2013		
		PROGRAMADO	EJECUCIÓN	% DE CUMPLIMIENTO
Participación y capacitación de Promotores Solidarios en la Promoción y Prevención de los derechos del NNA.	Promotores	7,000	14,733	210

Además participaron en las diferentes actividades de visita y acompañamiento, encuentros deportivos y recreación con niños, niñas y adolescentes atendidos por el Programa Amor.

PROGRAMA: PROMOCIÓN Y PREVENCIÓN DE LOS DERECHOS DEL NNA Y FAMILIA

INDICADORES	UNIDAD DE MEDIDA	2013		
		PROGRAMADO	EJECUCIÓN	% DE CUMPLIMIENTO
NN (de 0 a 12 años) con certificado del Registro Civil de las personas.	Miles de Niños y Niñas	31	28	90.3
Atención integral al adulto mayor.	Adulto Mayor	3,453	6,449	186.8

INDICADORES	UNIDAD DE MEDIDA	2013		
		PROGRAMADO	EJECUCIÓN	% DE CUMPLIMIENTO
Construcción de Centros Infantiles Comunitarios (CICOS).	CICOS	33	24	72.7
Atención a madres con partos múltiples y adolescentes embarazadas en riesgo social y extrema pobreza	Madres	2,462	2,364	96.0
Atención integral a Niños y Niñas en educación, salud y nutrición en CDI.	Niño (a)	7,738	7,661	99.0

PROGRAMA: ATENCIÓN PARA LA RESTITUCIÓN DE DERECHOS DEL NNA Y FAMILIA

INDICADORES	UNIDAD DE MEDIDA	2013		
		PROGRAMADO	EJECUCIÓN	% DE CUMPLIMIENTO
NNA beneficiados con trámites conciliatorios.	Miles de Niños, Niñas y Adolescentes	12	17	139.2
Adopción de NNA.	Niño, Niña y Adolescente	95	174	183.2
Protección a NNA víctima de trata, explotación sexual comercial o que requiere repatriación.	Niño, Niña y Adolescente	123	147	119.5

MINISTERIO DE ENERGÍA Y MINAS

El presupuesto anual actualizado fue de C\$534.6 millones, de los cuales C\$140.2 millones corresponde a gasto corriente y C\$394.4 millones a gasto de capital, ejecutándose C\$136.0 millones en gasto corriente y C\$287.6 millones en gasto de capital, para un total de C\$423.6 millones, que equivale a un 79.2%.

En el PIP, su presupuesto actualizado fue de C\$393.8 millones, con una ejecución acumulada de C\$287.1 millones, lo que es equivalente a 72.9%.

LOGROS EN PROGRAMA DE INVERSIÓN PÚBLICA.

- Se construyeron 121.9 Km de red de electrificación rural, beneficiando a 139 comunidades, con un total de 3,297 viviendas.

- Se finalizaron las obras civiles de la pequeña central hidroeléctrica Wiwilí en el departamento de Jinotega y la construcción de redes de las micro centrales Las Iguanas en el municipio del Rama y Daniel Guido en el municipio de Nueva Guinea. Se finalizó el estudio de factibilidad y diseño final de PCH La Camaleona en el municipio del Cuá.
- Entró en operación la Planta Fotovoltaica de 1.38 MW de potencia.
- Se firmó contrato para llevar a cabo el estudio "Mapa Geológico y Estudio de Pre factibilidad Proyecto Volcán Cosigüina en 2014.

Ejecución de Recursos Externos

En préstamos externos, la ejecución es de 21.3%, en relación a lo programado no se ejecutaron C\$34.8 millones, provenientes del BID, OPEP y BCIE. Las principales causas de la sub ejecución fueron la adjudicación tardía de los procesos de licitación, lo que ocasionó su reprogramación para el año 2014, y los cambios de procedimientos en los procesos de adquisición de BID y BCIE. Todo esto ocasiono el incumplimiento de las metas previstas en los indicadores Sistemas Foto Volcánicos de uso domiciliar y productivo instalados, Sistemas solares térmicos para calentamiento de agua (Industria, Hospital, Servicio) y sistemas de climatización, refrigeración con energía solar térmica así como la sustitución de lámparas de mercurio por lámparas de vapor de sodio en el alumbrado público.

En donaciones externas no se ejecutaron en total C\$70.6 millones, correspondientes a Fondo de Desarrollo Nórdico, ACDI-CANADA, COSUDE/SUIZA y Gobierno de Noruega, siendo las principales causas atrasos en los procesos de licitación, cambios en los procesos ordinarios de adquisición a procedimientos del BID y desembolsos que se programan para el año 2014, por decisiones de los donantes. En gasto corriente, la sub ejecución más relevante se produjo con las donaciones externas con un monto de C\$3.3 millones y específicamente con Fondo de Desarrollo Nórdico.

PROGRAMA	UNIDAD DE MEDIDA	2013		
		PROGRAMADO	EJECUTADO	% DE CUMPLIMIENTO
ELECTRICIDAD Y RECURSOS RENOVABLES				
Extensión de red de transmisión energía	Kilometro	190	122	64
Pequeñas centrales hidroeléctricas construidas y microturbinas	Pequeñas centrales	5	-	-
Sustitución de bujías incandescentes por lámparas fluorescentes compactas en el sector residencial	Lámparas	1,000	6,200	620
Sustitución de lámparas fluorescentes magnéticas por electrónicas en el sector gobierno	Lámparas	10,000	1,717	17
Sustitución de lámparas de mercurio por lámparas de vapor de sodio en el alumbrado publico	Lámparas	6,983	-	-
Planta de generación FV interconectada a red eléctrica	Plantas	1	1	100
Sistemas FV de uso domiciliario y productivo instalados	Instalación	50	-	-
Sistemas solares térmicos para calentamiento de agua (Industria, Hospital, Servicios) y sistemas de climatización, refrigeración con energía solar térmica	Sistema Operando	53	-	-
Numero de viviendas electrificadas	Viviendas (Miles)	4,085	3,297	81
Licencias y concesiones emitidas	Licencia	5	14	280
Numero de normas de eficiencia energéticas elaboradas	Normas	4	2	50
Estudios y asistencias técnicas realizadas	Documento	13	10	77
Campañas de eficiencia realizadas	Campaña	1	1	100
Avaes de solicitudes de exoneraciones de impuestos	Permisos y Avaes	1,005	1,452	144
ADMINISTRACION DE LOS RECURSOS DE HIDROCARBUROS				
Supervisión de actividades de exploración y explotación petrolera	Supervisión	15	18	120
Inspecciones petroleras	Inspección	140	201	144
Licencias de operación y autorización para construcción de instalaciones petroleras	Permiso	2,670	4,787	179
ADMINISTRACION DE LOS RECURSOS GEOLOGICOS Y MINEROS				
Inspección a lotes mineros concesionados y no concesionados	Inspección	160	168	105

MINISTERIO DE ECONOMÍA FAMILIAR COMUNITARIA, COOPERATIVA Y ASOCIATIVA

El presupuesto actualizado asciende a C\$856.1 millones, monto que incluye la transferencia al INFOCOOP de C\$4.7 millones. La ejecución alcanzó 85.9% del presupuesto actualizado, siendo para el gasto corriente 79.0% y para el gasto de capital 91.6%.

La sub ejecución presupuestaria se concentra en los recursos externos, en donde las donaciones externas alcanzaron el 70.8% de ejecución del presupuesto actualizado, la sub ejecución de C\$92.9 millones se debe principalmente a que los Gobiernos de Holanda y Taiwán no desembolsaron los recursos según lo programado, la donación PMA

(C\$24.6 millones) consistente en ayuda alimentaria en caso de desastres y sequía, no fue otorgada por no presentarse los fenómenos naturales que lo amerite. Por su parte, para los recursos provenientes del FIDA se realizó un replanteamiento de su administración para financiar el POA 2013, bajo la modalidad de administración compartida, para ello fue necesario elaborar una propuesta de ajuste al Manual de Operación lo que ocasionó atrasos en los desembolsos.

En el caso de los préstamos externos alcanzaron el 90.2% de ejecución del presupuesto actualizado y en la sub ejecución de C\$27.5 millones se observan: Banco Mundial, su ejecución alcanzó el 78.2%, y la diferencia se debió al proceso de traslado de su ejecución del MIFIC al MEFCCA, el cual se hizo efectivo luego del cumplimiento de los arreglos institucionales acordados con el Banco y de la firma de la segunda enmienda al convenio de financiamiento del proyecto con fecha 30 de Julio, concluyendo el traslado físico en Septiembre. En Octubre se realizó un levantamiento de los alcances físicos de la obra, obteniendo en Noviembre los planos correspondientes y en Diciembre se envió al Banco para la no objeción. El préstamo BID su ejecución alcanzó el 90.9%, la sub ejecución se debió a atrasos en los procesos de licitaciones.

Las acciones realizadas por los programas de este Ministerio se describen a continuación:

Fomento a la producción y Comercialización Agrícola de las Familias y Comunidades.

Se brindó bienes y asistencia técnica a 1,408 familias en proyectos agro - alimentarios.

Se atendieron un total de 28,500 protagonistas para el ciclo agrícola 2013/2014, seleccionándose a 22,540 protagonistas, que conformaron la cartera de productores solventes del ciclo 2012/2013. De las protagonistas seleccionadas, se logró habilitar a 18,910 para un 84% de cobertura. Estos se organizaron en 1,795 grupos solidarios y 51 cooperativas, para la siembra de 27,292 manzanas de granos básicos (frijol negro, frijol rojo, maíz y arroz).

Por otra parte, se instalaron 83,798 patios saludables, se capacitaron a 4,922 promotores y brigadistas en temáticas de agricultura urbana, quienes participaron en el proceso de implementación del programa, provenientes de los movimientos ambientalistas, gabinete de la familia y técnicos del gabinete de producción. Los principales logros estuvieron en el aumento de las capacidades operativas propias a través del establecimiento de 8 viveros municipales para promover una mayor autonomía del programa para el 2014.

Servicio de Agro Industria e Industrialización de las MIPYMES Familiares

Se organizaron 16,739 familias en cadena de valor en los departamentos de Matagalpa, Boaco, Masaya, Rivas, Estelí, Madriz y León. Se establecieron 7 centros de acopio de leche y 5 de carne en los departamentos de Boaco, Estelí, Matagalpa, Jinotega y Rivas. Se estableció una planta de procesamiento de lácteos en Boaco y una de arroz en Sébaco, y se mejoraron 79 beneficios húmedos en Boaco y Matagalpa.

En alianza con los Gobierno Municipales se repararon y se dió mantenimiento a 376.4 km, como parte de los proyectos de fortalecimiento a las cadenas de valor en los rubros productivos, beneficiando a 55,720 familias.

Por su parte, el proyecto de construcción de cuartos fríos en Managua para el almacenamiento de semillas, productos lácteos y vegetales, presentó un avance físico del 70% en la construcción del cuarto frío para almacenar semilla certificada; 75% en el sistema de almacenamiento de frutas y hortalizas y 70% en cuarto frío de lácteos.

Fomento de la Pequeña y Mediana Empresa Familiar Urbana y Rural

Las principales acciones de este programa se orientaron a la promoción y asistencia a pequeños negocios, por lo que se realizaron 553 ferias, de las cuales 13 fueron nacionales y 540 territoriales, contabilizándose la asistencia de 18,321 pequeños negocios y 460 mil familias visitantes. Se promovió la participación en ferias internacionales para facilitar el acceso al mercado a las MIPYMEs, participando en 3 eventos internacionales con 46 empresarios: Expo Apen (36 empresarios), Guatemala (9 empresarios) y Japón (1 empresario).

Por otra parte, se realizaron 227 diagnósticos para la habilitación de planes de mejoras en las capacidades exportadoras. También se brindó asistencia técnica en temas de especializados a 7,682 microempresarios y 4,216 empresas fueron inscritas en el Registro Único MIPYME.

Servicios de Normación de Cooperativas

Entre las acciones realizadas por este programa está la actualización y capacitación de 2,797 cooperativas, con 12,674 protagonistas capacitadas, en este año fueron constituidas 256 cooperativas, para alcanzar un total de 4,859 cooperativas funcionando.

Programa Productivo Alimentario

Se entregaron 12,361 bonos, por un monto financiero de C\$162.5 millones, así mismo se conformaron 152 núcleos solidarios y 295 cooperativas fueron constituidas.

Durante este año se logró un incremento significativo en el nivel de satisfacción de las protagonistas con la adquisición directa del bono, como parte de la responsabilidad compartida en los territorios y el programa.

Se brindó asistencia a familias capitalizadas en períodos anteriores, identificándose que el 70% mantienen un sostenimiento de las capacidades y han multiplicado sus bienes.

MINISTERIO DE LA MUJER

El presupuesto anual actualizado asciende a C\$4.5 millones, con financiamiento de rentas del tesoro y donaciones externas, de los cuales C\$4.4 millones corresponden a gasto corriente y C\$0.1 millones a gasto de capital. La ejecución total de esta institución alcanzó C\$4.5 millones, lo que representa el 100% de cumplimiento.

Entre los principales logros alcanzados se destacan:

- **Promoción de Derechos y Protagonismo de las Mujeres.**

Formación de capacidades para el desarrollo de liderazgo, equidad y protagonismo de la mujer para un total de 4,430 servidores públicos (3,900 mujeres y 530 hombres) con un cumplimiento del 193.0% con respecto a lo programado.

- **Promover la integración de las mujeres en los ámbitos económico, político y social.**

Para fortalecer el trabajo en equipo, la productividad, la eficiencia, la eficacia, la creatividad, la calidad, la incorporación de las prácticas de género y el intercambio de experiencias municipales para evaluar y conocer los logros de las familias y comunidades, se realizaron 26 actividades en 37 municipios con la participación de 5,544 personas; 4,593 mujeres y 951 hombres. En estas actividades participaron servidores públicos de las diferentes instituciones a nivel nacional.

- **Elaboración de investigaciones y/o estudios en temáticas de género.**

Se realizaron dos investigaciones dirigidas a visibilizar percepciones, intereses, necesidades, demandas y protagonismos de las mujeres. Esto se realizó mediante asambleas locales, círculos de auto reflexión, visitas y encuentros en los diferentes municipios del país, con la participación de 548 mujeres y 89 hombres, y con un cumplimiento del 66.7% con respecto a lo programado.

- **Institucionalizar las prácticas de género en las entidades públicas.**

Se fortaleció las capacidades a 441 funcionarias y funcionarios sobre Metodología y Medición del Índice de Capacidad Institucional de Género, Manual de Funcionamiento de las Unidades de Género.

En coordinación con el Ministerio de Hacienda y Crédito Público se realizó taller de la aplicación de la 3ra y 4ta etapa de la metodología para incorporar prácticas de género en el Marco de Gasto Institucional de Mediano Plazo, con la participación de 18 servidoras públicas de este Ministerio, a fin de fortalecer los conocimientos.

Acompañamiento técnico con el MHCP, en la co-facilitación de la 1ra y 2da etapa a funcionarios y funcionarias públicas de la Asamblea Nacional, Ministerio de Salud, Ministerio de la Familia, Adolescencia y Niñez y Ministerio de Gobernación.

- **Acciones de asistencia técnica a las Políticas de Género Municipal.**

Se dió acompañamiento técnico en los municipios de: San Nicolás en la instalación de la comisión para la implementación de la Política de Género con la participación de 20 mujeres y 10 hombres de la Alcaldía, actores locales e instituciones del Gobierno; Asistencia técnica en el municipio de la Concordia, para la elaboración de acciones del plan de trabajo de la Política de Género, en donde participaron 15 mujeres y 8 hombres, funcionarios (as) de la Alcaldía, Juventud Sandinista y Líderes comunitarios; Asistencia técnica en San Juan de Limay, para la elaboración del plan y mecanismos de funcionamiento de la Comisión de la Política de Género con participación de 15 mujeres y 10 hombres, funcionarios (as) de las instituciones de Gobierno, Alcaldía, Juventud Sandinista y Líderes comunitarios.

- **Comisiones Interinstitucionales de trabajo.**

A fin de comunicar y hacer visible el aporte, participación y liderazgo de las mujeres, se editó la Ley No. 648, Ley de Igualdad de Derechos y Oportunidades y Ley No. 779, Ley Integral contra la violencia hacia las mujeres. También se editaron 2,000 agendas, 380 cartillas populares de género, 140 cartillas de Política de Género, 621 cartillas de convivencia familiar y comunidad, 262 cartillas de Código de derechos y deberes y relaciones personales, 220 proclama de mujeres, y 20 afiches.

MINISTERIO DE LA JUVENTUD

El presupuesto actualizado es de C\$4.4 millones, de los cuales C\$4.3 millones corresponden a gastos corrientes y C\$0.1 millones a gastos de capital. La ejecución total alcanzó el 100%.

Principales logros:

- Instalación de Plataforma Organizacional a nivel del Ministerio e interinstitucional, la cual será la base para la realización articulada de planes de trabajo coordinados en materia de Salud Sexual y Reproductiva.
- Para ofrecer a los adolescentes un mejor servicio y un espacio de desarrollo integral, con la cooperación de Taiwán se reformuló la plataforma de los Centros de Información, Capacitación y Asesorías de la Juventud (CICAS), las que pasaron a ser Escuelas de Computación e Idiomas, lográndose reformular 80 escuelas y se espera llegar a cubrir los 153 municipios del país. Así mismo, se mejoró la calidad de los equipos de computación de 20 Centros de Información, Capacitación y Asesoría, con un cumplimiento del 181.8 % con respecto a lo planificado de 11 CICAS.
- A través de los Centros de Información, Capacitación y Asesoría, se logró otorgar 250 becas a jóvenes, 136 hombres y 114 mujeres; a través de la apertura de 15 cursos: 10 cursos de operador de microcomputadora; 2 cursos en Excel avanzado; 1 curso de inglés y 2 cursos en reparación de teléfonos celulares.
- Se capacitó a un total de 475 jóvenes, de los cuales 266 jóvenes mujeres y 209 hombres en los temas de: salud sexual y reproductiva, género, derechos de los jóvenes, drogadicción y alcoholismo, violencia intrafamiliar, medioambiente y liderazgo juvenil. Además se promovió de manera sostenida y permanente la divulgación de la problemática

del VIH. y las Infecciones de Transmisión Sexual, contribuyendo a la prevención de las mismas mediante la identificación de factores protectores y el uso de horarios nocturnos, lo que facilitó el logro de mayor incidencia en bares y lugares de cita.

- Para contribuir a alcanzar la estrategia de generación de empleo y la inversión en capital humano, contenido en el Plan Nacional de Desarrollo Humano (PNDH), se construyó el Centro de Innovación y Formación Empresarial Juvenil (CIFEJ), como un Centro generador de negocios, para acoger y capacitar a jóvenes emprendedores mediante el desarrollo de iniciativas económicas empresariales sociales y para impulsar la competitividad; esto vinculado a la microempresa y/o cooperativa.

PROCURADURIA GENERAL DE LA REPÚBLICA

La ejecución del presupuesto fue de C\$105.9 millones, lo que representa un 96.1% de su presupuesto actualizado de C\$110.2 millones. De ello, el gasto corriente alcanzó una ejecución de 96.5% (C\$104.9 millones) y el gasto de capital el 65.1% (C\$0.9 millones). La sub ejecución se corresponde con recursos externos de donaciones.

Los logros obtenidos fueron los siguientes:

- Se desarrollaron 21 sesiones de la Mesa de la Propiedad, con participación de funcionarios de la Embajada de Estados Unidos para discutir avances en los casos establecidos en el Waiver, lográndose examinar en la Comisión Nacional de Revisión de Confiscaciones, 405 expedientes, de los cuales se resolvieron 83 casos contenidos en el Waiver. La Dirección de Cuantificación e Indemnización, atendió y sometió 203 casos, a fin de revisar, resolver y certificar la situación legal, los que dieron origen a procesos de indemnización. De los 203 casos resueltos, 67 corresponden a trámites de oficio con interés de titulación.
- La Unidad Registral garantizó 8,868 inscripciones registrales; 2,484 certificados registrales; 2,192 investigaciones registrales; 1,007 certificados catastrales; y 11,054 atenciones al público en la ventanilla del registro público de Managua.
- Por otro lado, se logró resolver saneamiento y legalización de casos vinculados a la CORNAP, entre ellos: Finca Ochomogo en Rivas; Finca Toro Blanco; Comunidad Potrerillos; Finca San José, Finca San Rafaelito, Fincas Pasquier y San Carlos, El Papalote.

- También se contribuyó a la solución de conflictos en importantes áreas protegidas de los departamentos de Granada y Masaya.
- Se garantizó la atención a reclamos por privatización de la CORNAP en los casos CARTONICA, SUNICSA, ENCAFE y Cañeros Ingenio Montelimar. Así también se apoyó en el saneamiento de Bienes de la CORNAP en León, Managua y RAAS.

Sus principales indicadores y metas presentan la siguiente ejecución:

INDICADOR	UNIDAD DE MEDIDA	2013		
		PROGRAMADO	EJECUTADO	% DE CUMPLIMIENTO
Causas atendidas como representante del Estado, judicializadas, jurisdicción voluntaria y administrativas.	Juicios	2550	6,524	255.8
Elaboración de dictámenes legales de contratos y convenios internacionales.	Dictámenes	22	21	95.5
Elaboración de dictámenes sobre la defensa de la naturaleza y el derecho a habitar en un ambiente saludable.	Dictámenes	445	501	112.6
Asistencias legales mutuas atendidas.	Asistencias	66	84	127.3
Casos de recuperación de glosas atendidos.	Casos	68	74	108.8
Elaboración de dictámenes sobre recursos de amparo y procesos civiles.	Dictámenes	1,200	13,167	1,097.30
Emisión de títulos urbanos.	Títulos	13,825	10,676	77.2
Emisión de títulos rurales.	Títulos	8,035	6,873	85.5
Solvencias de propiedad emitidas.	Solvencias	4,090	6,683	163.4
Elaboración de certificados de cumplimiento.	Certificados	1,331	2,502	188
Elaboración de minutas descriptivas.	Minutas	2,136	2,794	130.8
Regularización y saneamiento legal de parcelas urbanas y rurales.	Documentos Legales	583	5	0.9

FONDO DE INVERSION SOCIAL DE EMERGENCIA

El Presupuesto actualizado es de C\$353,2 millones, de los cuales C\$179.7 corresponden a gasto corriente y C\$173.5 millones a gasto de capital. El total de la ejecución fue de C\$276,5 millones, es decir 78.3% del presupuesto actualizado, siendo para gasto corriente de 77.8% y para gasto de capital 78.7% respectivamente.

La sub ejecución corresponde a las fuentes externas, principalmente en la fuente donación del Banco Mundial por C\$40.7 millones, KFW C\$16.1 millones, COSUDE/SUIZA C\$12.0 millones. En Préstamos Externo C\$1.7 millones corresponde Banco Mundial y C\$1.2 millones a Banco Interamericano de Desarrollo.

Entre las principales causas de la sub ejecución se puede mencionar el cambio de autoridades de los Gobiernos Territoriales Indígenas de la RAAN, lo que impidió llegar a un acuerdo sobre las obras a ejecutarse en esa región; se suspendieron obras en las Costa Caribe por problemas climáticos; se declararon desiertos procesos de licitación al no cumplir con los requisitos las empresas participantes; en el caso del Banco Mundial el convenio de financiamiento adicional entró en vigencia a mediados del 2013, acordando reorientar los recursos para la ejecución de obras en la Costa Caribe, las que por su distancia y complejidad de acceso, se hizo imposible finalizar la formulación de obras.

Con los recursos ejecutados, se permitió la implementación exitosa de los programas estratégicos institucionales planificados por el Nuevo FISE: Inversión Pública Social Local, Fortalecimiento de Capacidades Locales y Desarrollo Institucional.

Inversión Pública Social Local

Es un eje estratégico de alto impacto, ya que se refiere a los recursos destinados a la ejecución de proyectos que contribuyen a la mejora en la calidad de vida de la población. En el año 2013 se contaba con una cartera de 71 proyectos en los sectores de Agua y Saneamiento Rural, Obras y Servicios Comunitarios y de Salud, logrando una ejecución física global del 66.2%

Fortalecimiento de Capacidades Locales

- Realización de dos Talleres de inducción, sobre la metodología, Aprendizaje Vinculado a Resultado (AVAR) en Agua, Saneamiento e Higiene dirigido a 120 funcionarios (autoridades municipales y asesores regionales de agua y saneamiento del Nuevo FISE), de los cuales 45 son mujeres.

- 38 funcionarios de la RAAN, capacitados en la sensibilización del AVAR, en el cual se dió a conocer los objetivos, metodología, los alcances del AVAR, en su segunda fase, así como, los compromisos que deben asumir las autoridades municipales.
- Elaboración de los TdR para la consultoría “Diseño de un Sistema de Acreditación de Proveedores de Servicios de Agua y Saneamiento Rural”, la cual tiene el objetivo de contribuir al fortalecimiento de las capacidades institucionales y de los Gobiernos Municipales en los procesos de contratación mediante la acreditación de los mismos.
- Dos consultores AVAR contratados para brindar la asistencia técnica y acompañamiento social en municipios de Jinotega y la RAAN.
- Impresión de Cartillas y Guías metodológicas Proyecto Guiados por la Comunidad (PGC), OSAG (Organización, Salud, Ambiente y Género) y AOM. (Administración, Operación y Mantenimiento).
- Revisión y ajuste al Manual de la Metodología FECSA (Familias, Escuelas y Comunidades Saludables), en lo concerniente a la guía del promotor institucional y del promotor comunitario.

Desarrollo Institucional

Los esfuerzos se concentraron en la gestión de recursos externos que permitieran la ejecución de proyectos en el sector de agua y saneamiento rural:

- Con el BANCO MUNDIAL, se firmó el convenio para el fondo adicional del PRASNICA, por un monto de US\$6.0 millones.
- Firma del Convenio del “Proyecto Agua y Saneamiento en Pequeñas y Ciudades y Escuelas ”, entre la Confederación Suiza y el FISE, el cual tiene un período de duración de 15-1/2 meses, con un monto de US\$8.15 millones.

INSTITUTO NACIONAL TECNOLÓGICO

El presupuesto actualizado de transferencia presupuestaria es de C\$244.9 millones, de los cuales C\$47.0 millones corresponde a gasto corriente, con una ejecución de 90.1%, y C\$197.9 millones a gasto de capital, con una ejecución del 99.9%. La ejecución presupuestaria total es de C\$240.1 millones, es decir 98.0% de su presupuesto actualizado.

La sub-ejecución se localiza principalmente en la fuente de donaciones externas, con un saldo sin ejecutar de C\$4.2 millones, es decir el 15.3% del

presupuesto actualizado. Esto obedece a donación Banco Mundial, en el Proyecto de Tecnología Agrícola II (MAGFOR-INATEC), el cual sufrió retrasos en la fase inicial de los procesos, debido a que los oferentes no presentaban las propuestas acordes al presupuesto aprobado, por lo que las actividades que no lograron realizarse, se reprogramaron para el 2014.

Para cumplir con su misión, este Instituto con el financiamiento de todas sus fuentes, incluyendo sus recursos propios, cuenta con dos Programas: Educación Técnica y Capacitación, por lo cual dispone de una red nacional de 43 Centros de Formación Profesional, ofertando más de 25 especialidades técnicas en los campos: Agropecuario-Forestal, Industria y Construcción y Comercio y Servicio, incluida la especialidad de Hotelería.

Programa Educación Técnica

Se replanteó una meta de 22,295 estudiantes, y que incluye la modalidad de aprendizaje, lográndose atender a 23,271 para un cumplimiento del 104%, en las diferentes especialidades como: técnico básico, técnico medio y bachillerato técnico; de las cuales el 23% corresponde al sector agropecuario y forestal.

Sector económico	Matrícula por sector Económico			Matrícula por sexo		
	Meta	Matrícula	Grado de Ejecución	Varones	Mujeres	Total
Agropecuaria y Forestal	5,472	5,411	99	3,197	2,214	5,411
Industria y Construcción	4,035	5,201	129	3,714	1,487	5,201
Comercio y Servicio	12,788	12,659	99	4,395	8,264	12,659
Total	22,295	23,271	104	11,306	11,965	23,271

Programa de Capacitación

Este programa, a diferencia de la Educación Técnica, los protagonistas se matriculan durante todo el año en cursos de más corta duración, entre 60 a 600 horas de clases, conforme al modo de formación. Para el año, la matrícula ascendió a 315,729 personas, superando lo programado, y distribuidos en los diferentes sectores económicos, resultando el sector agropecuario con el 8.0%, el sector industrial con el 32.0% y el sector comercio con el 60.0%.

Los principales indicadores se muestran a continuación:

SECTOR	CAPACITACIÓN		ESTRUCTURA PORCENTUAL
	META	MATRÍCULA	
Agropecuaria y Forestal	9,121	26,184	8
Industria y Construcción	158,339	101,549	32
Comercio y Servicio	89,665	187,997	60
TOTAL	257,125	315,730	100

INDICADORES	UNIDAD DE MEDIDA	2013		
		PROGRAMADO	EJECUTADO	% DE CUMPLIMIENTO
Docentes certificados técnica y metodológicamente	Docentes	700	738	105
Participantes matriculados en cursos de inglés básicos	Personas	8,530	9,473	111
Jóvenes matriculados en cursos de computación básica	Jóvenes	12,205	13,398	110
Capacitados a través de cursos móviles a nivel nacional	Personas	8,720	8,009	92
Trabajadores de empresas aportantes del 2% capacitados	Trabajadores	60,000	65,236	108
Microempresarios capacitados	Microempresarios	3,000	3,384	112
Personas con diversas discapacidades, capacitadas	Personas	1,165	1,220	104
Mujeres socias del programa Usura Cero capacitadas	Mujeres	100,000	146,819	147
Mujeres madres solteras y jóvenes capacitados	Mujeres	2,300	3,171	138
Mujeres socias del programa Hambre Cero capacitadas	Mujeres	800	790	99
Trabajadores empiricos capacitados	Trabajadores	2,500	3,132	125
Personas capacitados en cursos de habilitación	Personas	57,205	60,359	150

Respecto a los egresados, que cursaron satisfactoriamente su programa académico, se muestran en el siguiente cuadro:

Sector económico	Educación Técnica			Capacitación			Total		
	Varones	Mujeres	Total	Varones	Mujeres	Total	Varones	Mujeres	Total
Agropecuaria y Forestal	1,422	856	2,278	6,652	7,586	14,238	8,074	8,442	16,516
Industria y Construcción	1,497	3,179	4,676	51,667	198,951	250,618	53,164	202,130	255,294
Comercio y Servicio	1,755	316	2,071	16,288	21,753	38,041	18,043	22,069	40,112
Total	4,674	4,351	9,025	74,607	228,290	302,897	79,281	232,641	311,922

EMPRESA NACIONAL DE TRANSMISION ELECTRICA

El presupuesto anual de transferencia presupuestaria es de C\$623.4 millones, de los cuales C\$4.0 millones se destinan a gasto corriente, con una ejecución del 100% y C\$619.4 millones para gasto capital, con una ejecución de 97.2%. La ejecución presupuestaria total es de C\$605.8 millones, es decir 97.2% de su presupuesto actualizado.

La sub-ejecución está concentrada en los préstamos externos al presentar un saldo sin ejecutar de C\$17.6 millones, es decir el 2.8% del presupuesto actualizado. Las principales razones de la sub ejecución son por atrasos de parte del organismo OPEP en la aprobación del primer desembolso, además de las dificultades en la liberación de servidumbres, fabricación y entrega de suministros por cambio de proveedores en el sistema de protecciones y por lluvias intensas.

Entre los principales resultados obtenidos en este año, se pueden mencionar los siguientes:

Fortalecimiento y ampliación del sistema de transmisión.

Construcción de 64 kilómetros de líneas de transmisión, además de la instalación de 5 transformadores de potencia con una capacidad total de 155 Megavoltiamperios en cinco subestaciones eléctricas.

Fondo para el Desarrollo de la Industria Eléctrica (FODIEN).

Se atendieron proyectos de electrificación rural a 68 comunidades y 3,297 viviendas, beneficiando a 19,782 habitantes rurales.

Programa Nacional de electrificación sostenible y energía renovable (PNESER)

- Ejecución de proyectos de electrificación rural en 1,000 comunidades y 36,306 viviendas, beneficiando aproximadamente 217,836 personas.
- Normalización del servicio de energía eléctrica en 30 asentamientos con un total de 12,301 viviendas, beneficiando aproximadamente a 73,806.
- Se adjudicó contrato a la empresa TSK, para la ampliación de 85 kilómetros de red eléctrica en pequeñas centrales hidroeléctricas en operación, para beneficiar a los municipios: Santo Tomas, El Rama y Waslala; así como el estudio de identificación de 15 sitios con potencia de generación hídrico para generación de energía.

- Contratación de consultorías para la realización del estudio “Plan maestro de la cuenca de Rio Grande de Matagalpa y Cuenca Superior de Rio Coco”, “Evaluación de potencial eólico y factibilidad para sistemas de generación eólica en 6 sitios”, y estudio de “Pre-Factibilidad para proyecto geotérmico Volcán Cosigüina”.
- Se finalizó el diagnóstico para la sustitución de 30,000 lámparas fluorescentes magnéticas en el sector gobierno.
- Iniciaron los procesos de contratación para la adquisición de luminarias eficientes para el alumbrado público fase I y suministros de 720,000 lámparas fluorescentes compactas fase I.
- Se capacitó a 25 funcionarios de gobierno e instituciones privadas, en materia de iluminación eficiente.
- Adquisición de un lote de maquinaria y equipo para el mantenimiento del sistema nacional de transmisión de ENATREL, el cual consiste en grúas telescópicas, camiones grúas, montacargas y equipo analizador de gases para transformadores de potencia.
- Contratación del proceso “suministro de bienes y servicios conexos subestación La Virgen y Línea de transmisión 138 KV y 230 KV Amayo - La Virgen -Masaya” Lote I, Suministro de Bienes Servicios Conexos Subestación Malpaisillo Fase I y Línea de transmisión 138 KV.

Dirección Operativa de Sistemas Aislados (DOSA)

- Electrificación en 22, 673 viviendas, beneficiando a 104,900 protagonistas.
- Inicio del proceso de electrificación el Bluff-Kukrahill, que beneficiará a 3,400 familias de los municipios de Laguna de Perlas y Kukrahill.
- Instalación de 1,690 luminarias para uso de alumbrado público en 11 municipios de la RAAS y RAAN, beneficiando a 12,300 familias.

INSTITUTO NICARAGUENSE DE CULTURA

El presupuesto actualizado de transferencia presupuestaria es de C\$56.8 millones, de los cuales C\$51.7 millones corresponden a gasto corriente y C\$5.1 millones a gasto de capital. La ejecución presupuestaria fue del 100%.

Entre los principales resultados obtenidos en el año, se pueden mencionar:

- Inventario de bienes y tradiciones culturales en 8 municipios de Managua, de 6 municipios programados para el año, cumpliéndose un 133% la meta programada.
- Reformulación del Expediente de Candidatura de las Tradiciones y Expresiones Orales Ramas, en la lista de salvaguardia urgente ante UNESCO.
- Inicio de labores preparatorias de la candidatura ante la UNESCO para "Declarar Patrimonio Intangible de la Humanidad, la Fiesta de la Gritería".
- Se atendieron a 135,141 visitantes en Sitios Históricos y Museos, de 127,797 programadas para este año, superando la meta en 106.0%. los sitios visitados son: Museo Nacional en Managua, Casa Natal Rubén Darío de Ciudad Darío, Hacienda San Jacinto, Fortaleza la Inmaculada Concepción de María en el Castillo, Ruina de León Viejo y Convento San Francisco de Granada.
- Como parte de formación artística se desarrollaron 69 talleres, dirigidos a jóvenes del Movimiento Cultural Leonel Rugama.
- En las escuelas de arte se alcanzó una matrícula de 329 alumnos en las diferentes disciplinas artísticas, de las cuales 44 estudiantes fueron beneficiados con becas y medias becas, y se graduaron a 60 alumnos.
- Se desarrollaron 19 cursos y diplomados para la profesionalización de jóvenes con experiencia, maestros y artistas empíricos y profesionales, en las especialidades de danza, música, artes plásticas y teatro.
- Se realizaron 335 eventos artísticos y culturales de 245 que estaban programadas.
- Realización de 261 talleres, 53 conversatorios y 429 asistencias técnicas para fortalecer los conocimientos de la población en general sobre diversos temas culturales como parte de su desarrollo humano sostenible, beneficiando a 8,614 personas.

INSTITUTO NICARAGÜENSE DE DEPORTES

El presupuesto actualizado de transferencia presupuestaria es de C\$15.4 millones, de los cuales C\$15.0 millones corresponde a gasto corriente y C\$0.4 millones a gasto de capital. La ejecución presupuestaria fue del 100%.

Las principales actividades desarrolladas son:

- Realización de 37 evento de Juegos Nacionales escolares a nivel de Primaria y Secundaria en 18 disciplinas (ajedrez, gimnasia, atletismo, baloncesto, beisbol, softball, judo, lucha, karate do, tae kwon do, futbol, voleibol, tenis, tenis de mesa, triatlón, patinaje, natación y voleibol de playa), alcanzando una participación total de 5,576 niños y jóvenes de los diferentes municipios y departamentos del país.
- Realización de 450 eventos recreativos y de educación física, con la participación total de 61,173 personas entre niños, niñas y jóvenes brindándoles la oportunidad y las condiciones para utilizar el tiempo libre en actividades recreativas promovidas por el gobierno.
- Entrega de 20,305 unidades de material deportivo en los departamentos del país, para la realización de eventos deportivos escolares tanto nacional como internacional y para actividades de educación física y recreación física.
- Atención a 38,555 niños, niñas y jóvenes en academias de enseñanza deportivas y adultos en los gimnasios con ejercicios de aeróbicos y pesas, con el objetivo de brindar asesoramiento en educación integral deportiva y mejorar la calidad de vida de los usuarios.
- Se capacitaron a 5,700 personas entre profesores de educación física, entrenadores, dirigentes y activistas deportivos con el fin de especializarlos en organización deportiva, arbitraje, entrenamiento de las diferentes disciplinas deportivas, en los departamentos del país, para promover y desarrollar el nivel técnico-táctico de los atletas.
- 317 personas beneficiadas en la carrera técnica en deportes, educación física y recreación física y se logró un egreso de 64 técnicos superiores en educación física y deportes, de 67 que ingresaron al tercer año, lo que refleja solo un 4% de deserción.

CONSEJO NACIONAL DEL DEPORTE, LA EDUCACION FISICA Y LA RECREACION FISICA.

El presupuesto anual actualizado de transferencia presupuestaria es de C\$268.9 millones, de los cuales C\$197.9 corresponde a gasto corriente, con una ejecución del 100% y C\$70.8 millones a gasto de capital, con una ejecución del 99.8%. La ejecución presupuestaria total es de C\$268.7 millones, es decir 99.9% de su presupuesto actualizado.

Los principales logros alcanzados en este año fueron:

- Se realizaron 503 eventos deportivos nacionales federados de un total de 533 eventos programados para el año, los que contaron con la participación de 66,850 atletas, entre niños, niñas, jóvenes y adultos.
- Participación de 8,084 atletas en 189 eventos internacionales, incluyendo niñas, niños y jóvenes.
- En deporte escolar se logró obtener 20 medallas (5 de plata, 15 de bronce) en los juegos escolares centroamericanos y del caribe (CONCECADE), realizados en Colombia y 42 medallas (18 de oro, 16 de plata y 8 de bronce) en los VI juegos deportivos centroamericanos para estudiantes con discapacidad, realizados en Guatemala.
- El Deporte Federado Olímpico obtuvo 113 medallas (15 de oro, 27 de plata y 71 de bronce) en los X juegos deportivos centroamericanos.
- Durante este año se logró ejecutar proyectos de infraestructura deportiva que fortalecieron 22 instalaciones deportivas a nivel nacional como canchas, centros y campos deportivos construidos y reparados con la finalidad de promover y desarrollar actividades deportivas.

BANCO DE FOMENTO A LA PRODUCCIÓN (PRODUZCAMOS)

El presupuesto anual actualizado de transferencia presupuestaria es por C\$129.1 millones, de los cuales C\$41.6 millones corresponde a gasto corriente y C\$87.5 millones a gasto de capital (incluye el Programa Usura Cero con C\$42.3 millones y la Capitalización del Banco por C\$86.8 millones). La ejecución total alcanzó C\$99.0 millones, siendo el 42.0% para de gasto corriente y el 58.0% de gasto de capital.

En el gasto de capital se presenta una sub ejecución de la fuente de donación externa del Banco Mundial del 60.3% con respecto al

presupuesto actualizado, debido a que el esquema de rendición establecido para los componentes del convenio (instituciones involucradas) no se cumplió en su totalidad, en consecuencia el MAGFOR no logró transferir todos los fondos programados para el componente de crédito para el BFP.

Principales logros alcanzados:

Promover el fomento productivo dirigido a los medianos, pequeños y micro productores del sector agropecuario e industrial para el otorgamiento de créditos, a través de instituciones financieras reguladas y no reguladas por la SIBOIF.

Otorgamiento de créditos para financiar planes de desarrollo cooperativos, en actividades de producción, procesamiento y cosecha de semilla certificada; recolección, almacenamiento y mercadeo de semillas y adquisición de equipos y maquinaria y mejoramiento o modernización de instalaciones para las actividades mencionadas.

Se atendieron 2,081 beneficiarios en las colocaciones de créditos por sectores Agrícola, Ganadero, Industrial, Comercio, Servicio, Turismo y Vivienda.

Como parte de la estrategia financiera diseñada, se contribuyó a lograr una adecuada gestión y diversificación del portafolio de inversiones en instrumentos como Letras y Bonos de Pago por indemnización, lo que generó mayores ingresos financieros.

Las metas de colocaciones se sobre cumplió en 105.0% con C\$579.0 millones, superior a C\$549.0 millones programados.

Programa Usura Cero: El “Programa de Micro Crédito Usura Cero” tiene como objetivo financiar mujeres organizadas en grupos solidarios y está integrado por 70,469 socias organizadas en 19,855 Grupos Solidarios, a las que se le otorgaron 106,242 créditos.

Cada una de estas socias recibe dos capacitaciones, de las cuales se realizan en coordinación con INATEC, quien para este año implementó una serie de metodologías para fortalecer los temas que se imparten, siempre orientados a mejorar los conocimientos de las socias sobre su negocio y los derechos de las mujeres. Asimismo, para mejorar la atención a ellas en los diferentes procesos, se realizaron consultas y encuestas para que recomendaran aspectos que consideran como parte de la responsabilidad del programa.

La recuperación de cartera crediticia fue por C\$602.3 millones de córdobas, que a través del mecanismo de fondo revolvente permite atender nuevamente a las mismas socias u otras compañeras que solicitan su ingreso al programa.

Se capacitaron a 153,566 socias, organizadas en 30,084 Grupos solidarios, de 146 municipios atendidos por el programa en el período. Fueron verificadas 124,177 socias, como parte del procedimiento para el otorgamiento de créditos.

Este año fue recibida donación por el Gobierno de la República de China (Taiwán), hasta por un monto de C\$4.9 millones, los cuales permitieron incrementar el monto destinado para créditos a las socias.

INSTITUTO NACIONAL DE INFORMACIÓN DE DESARROLLO

El presupuesto anual actualizado de transferencia presupuestaria es de C\$59.0 millones destinados a gasto corriente. La ejecución total alcanzó C\$58.3 millones, es decir, el 98.8% de lo asignado. Del monto ejecutado, el 99.7% le corresponde a rentas del tesoro y 0.3% a rentas con destino específico.

Las acciones relevantes son:

Encuesta Continua de Hogares (ECH): El INIDE implementó la Encuesta Continua de Hogares (ECH), con el objetivo de proporcionar indicadores estadísticos que permitan estudiar la estructura ocupacional de la población, evaluar los cambios del empleo y las características del desempleo. Esta encuesta se realizó en 27,096 viviendas particulares, representando un cumplimiento del 100.4%, en relación a la meta programada. Las viviendas visitadas fueron seleccionadas de la muestra de 746 segmentos desde Enero hasta el mes de Noviembre 2013, de éstas, se entrevistaron 22,882 viviendas que corresponden a un 84.5% de efectividad, generándose un 15.5% de No Respuesta en este período, la cual se encuentra dentro del rango de estimación de causales para la Encuesta Continua de Hogares, calculada en 20.0%. Se elaboraron 4 reportes estadísticos trimestrales sobre los indicadores del mercado laboral.

Encuesta Nacional de Medición del Nivel de Vida (ENMV): Se refiere a información estadística en materia de comportamiento de la pobreza del país, que permita al GRUN el análisis y adopción de políticas públicas orientadas hacia los grupos más vulnerables de la población. En 2013, el INIDE logró importantes avances en la preparación de la Encuesta Nacional de Medición del Nivel de Vida (ENMV). Los principales fueron:

Aprobación del Documento de Proyecto de la ENMV, en coordinación con la Procuraduría General de la República y el Banco Mundial, en el marco del Proyecto de Ordenamiento de la Propiedad (PRODEP II); se firmó el Convenio de co-ejecución entre el INIDE y la Procuraduría General de la República para la ejecución de la ENMV; los aspectos metodológicos de la ENMV, fueron revisados y validados los cuales comprenden: diseño y selección de la muestra, actualización cartográfica, cuestionario, seminario de usuarios, prueba piloto, recolección de datos y cronograma de trabajo.

Anuario Estadístico: Se finalizó el documento correspondiente al año 2012, el cual presenta una compilación de datos estadísticos de 30 instituciones del Sistema Estadístico Nacional (SEN), divididos en seis módulos: I) Módulo Geográfico, II) Social, III) Infraestructura Económica, IV) Macroeconomía, V) Economía Real y VI) Precios a nivel urbano corresponden al año 2012.

Programa Nacional de Fortalecimiento del Sistema Estadístico Nacional (Programa SEN): Se formuló el documento base del mismo, en cumplimiento a la Declaración de Prioridad del Consejo Nacional de Planificación, Inversiones, Presupuesto y Cooperación, en el marco del Programa Mejoramiento del Gasto y Gestión de Protección Social y Salud II (NI 1064) y se inició el proceso de fortalecimiento de capacidades para las instituciones que producen información estadística para la Presidencia, a través de la realización de dos talleres de capacitación en conceptos y fundamentos estadísticos para la construcción de indicadores cuantitativos.

INSTITUTO TECNOLÓGICO NACIONAL

El presupuesto actualizado de transferencia presupuestaria para esta institución es de C\$33.9 millones, destinados a gasto corrientes y con una ejecución presupuestaria de 100.0%.

Entre los principales logros alcanzados en este año, se pueden destacar:

- La matrícula anual fue de 1,280 alumnos. La retención escolar es de 90% y el rendimiento académico se situó en 86.0%.
- Realización de Feria Tecnológica Vocacional, la que contó con la visita de 1,200 estudiantes.
- Se ubicó a 341 alumnos finalistas en las distintas empresas para la realización de sus prácticas profesionales.

Las metas de los principales indicadores de producto fueron superadas y se muestra a continuación:

INDICADORES	UNIDAD DE MEDIDA	2013		
		PROGRAMADO	EJECUTADO	% DE CUMPLIMIENTO
Graduados del nivel medio	Alumno	191	226	118%
Graduados del nivel superior	Alumno	110	115	104%

INSTITUTO NICARAGUENSE DE TURISMO

El presupuesto anual actualizado de las transferencias presupuestarias es de C\$80.5 millones destinado a gasto corriente. La ejecución total fue del 100%.

Con los recursos externos ejecutados por el INTUR en el 2013 se llevaron a cabo el Proyecto de la Ruta del Café, el cual tuvo una ejecución de C\$21.4 millones con donación externa del Gobierno de Luxemburgo, y con el Proyecto del Plan Nacional de Turismo se ejecutó C\$61.9 millones, lo cual correspondía a préstamos externos del BID.

Con recursos propios la ejecución fue de C\$245.0 millones, lo que representa un sobrecumplimiento de 11.3%.

Principales logros:

Destacar a Nicaragua como destino turístico en el mercado internacional, a través de 8 campañas de relaciones públicas con acciones de mercadeo en mercados prioritarios, en coordinación con medios de comunicación internacionales. Se participó en 28 ferias internacionales y se efectuaron 72 viajes de prensa que contribuyeron a divulgar la oferta turística.

Se lograron identificar 300 publicaciones que ponen en valor la imagen de Nicaragua en medios de Europa, Estados Unidos, Centro y Sur América. Además se realizaron actualizaciones periódicas a los sitios web www.intur.gob.ni y www.visitanicaragua.com, los cuales obtuvieron 220.6 mil y 68.1 mil visitas respectivamente durante el año. Adicionalmente, se habilitó Facebook para INTUR, el cual tiene 1,413 seguidores a la fecha, lo que permitió la llegada de 1,229,410 turistas, generando en el año un estimado de U\$400 millones, cifra inferior a los US\$421.5 millones.

Nicaragua fue sede de 11 eventos importantes que destacan al país en el exterior, tales como el Congreso Mundaneum, FENITUR, Expo Apen, Campeonato Mundial Junior de Surf 2013, Torneo Latinoamericano de Surf ALAS Tour Classic 2013, Carnaval Acuático, Torneo Internacional de Pesca en Río San Juan, Simposio Dariano, Nicaragua Diseña, Carnaval Alegría por la Vida y Expo Ometepe.

Se conformó equipo con Pro Nicaragua con el objetivo de simplificar trámites para el registro de prestadores de servicios turísticos e inversiones turísticas, en la aplicación a la Ley de Desarrollo de Zonas Costeras y la Ley de Residentes, Pensionados y Rentistas.

Se aprobaron durante el año, 81 trámites de residentes pensionados y rentistas, lo que genera un ingreso al país de US\$1.35 millones anuales.

Con la participación de MIPYMEs a nivel nacional, se desarrollaron 542 actividades de animación turística y 135 convenios de colaboración a través de las Delegaciones Departamentales, mediante la realización de eventos culturales, deportivos, gastronómicos, religiosos y ferias locales que promueven el orgullo por nuestra cultura, tradiciones e identidad nacional, turísticas, artesanos, artistas y grupos locales. Todo lo anterior ha contribuido a generar una dinamización de la economía local en cada uno de los territorios.

INSTITUTO DE LA VIVIENDA URBANA Y RURAL

El presupuesto anual actualizado de transferencia presupuestaria es de C\$249.0 millones, de los cuales C\$70.8 millones corresponden a gasto corriente (28.4%) y para gasto de capital C\$178.2 millones (71.6%). La ejecución total es de C\$190.0 millones, es decir el 76.3% del presupuesto actualizado, siendo para el gasto corriente C\$65.9 millones (93.2%) y para el gasto de capital C\$124.1 millones (69.6%).

La sub ejecución observada en el gasto financiado con fuentes externas en donde los préstamos externos alcanzaron una ejecución de 60.3% de su presupuesto actualizado de C\$146.0 millones, se localiza de los recursos BCIE y BID, debido a que no se logró la ejecución de lo programado en los proyectos de subsidios con créditos porque un segmento de la población beneficiada no pudo acceder al crédito debido a que no se cumplían con los requisitos establecidos.

En el marco de la ejecución de los proyectos de viviendas de interés social bajo la modalidad de subsidio de ingresos bajos y moderados, y construcción de viviendas nuevas y mejoradas, bajo la modalidad de

subsidio sin crédito se ejecutaron 9,691 nuevas y mejoradas (Gobierno 3,176; alcaldías 3,015; y sector privado 3,500), beneficiando a 48,455 personas.

Se construyeron 3,176 viviendas que fueron entregadas a familias con ingresos de 1 a 2 salarios mínimos y 2 a 3 salarios mínimos sin créditos, su distribución por Departamento es:

Departamentos	Viviendas Nuevas	Viviendas Mejoradas	TOTAL
León	443	227	670
Chinandega	623		623
Estelí	179	22	201
Matagalpa	184	88	272
Rivas	65	60	125
Nueva Segovia	138	153	291
Masaya	60		60
RAAS	40	44	85
Rio San Juan	87	214	301
Chontales	43	66	109
Carazo	13	50	63
Managua	69	28	97
Jinotega	231		231
Boaco	21		21
Granada		27	27
Total	2,197	979	3,176

Cabe señalar que de las 3176 viviendas ejecutadas por el Gobierno, 2,197 son casas nuevas y 979 son mejoramiento de viviendas, con esto se alcanza una ejecución de 101.0% en relación a 3,131 de la meta programadas.

METAS	2013		
	PROGRAMADO	EJECUTADO	% DE CUMPLIMIENTO
Casas construidas y entregadas a familias con ingresos de 1 a 2 salarios mínimos	771	1,882	244
Casas Construidas y entregadas a familias con ingresos de 2 a 3 salarios mínimos	980	315	32
Casas Mejoradas a familias con ingresos de 1 a 2 salarios mínimos	550	816	148
Casas Mejoradas a familias con ingresos de 2 a 3 salarios mínimos	830	163	20
Total	3,131	3,176	101

DIRECCION GENERAL DE INGRESOS

El presupuesto anual actualizado de transferencia presupuestaria es de C\$410.7 millones, distribuidos en C\$393.7 millones para gasto corriente y C\$17.0 millones para gasto de capital, habiéndose ejecutado en un 100%.

Logros institucionales 2013

Como parte del Programa de modernización se incorporaron mejores prácticas de las Administraciones Tributarias de América Latina, tales como, simplicidad de procesos, rapidez en servicios y mayor control.

Se capacitó un total de 5,234 contribuyentes en el uso de la Ventanilla Electrónica Tributaria (VET) y en la presentación de declaraciones en líneas (4,019), Taller Ley de Concertación Tributaria (30), Bienes muebles sujetos a registro (32), Retenciones en la fuente y Auto traslación del IVA (401), Régimen fiscal de las cooperativa (150) e Implementación de la LCT (602)

Se incrementó a 37,421 contribuyentes usuarios, esto significa un incremento de 25,374 contribuyentes usuarios.

Se emitieron 150,552 solvencias por la VET de un total de 207,464.

Dando cumplimiento a la Ley No. 822, Ley de Concertación Tributaria, se aplicó al Sistema de Información Tributaria, las tarifas mensuales de cuota fija, conforme el Artículo No 253. También se está dió cumplimiento al Artículo No. 256, relacionado al traslado del Régimen Simplificado al Régimen General, mediante listado proporcionado por el Sistema de Información Tributario.

Se implementó el Documento Único de Registro, en las cabeceras departamentales del país, excepto en Río San Juan y las Regiones, Autónomas. Constituyéndose este mecanismo, en una ventanilla única de registro (DGI, INSS y alcaldías). Se registraron 3,876 contribuyentes.

DIRECCIÓN GENERAL DE SERVICIOS ADUANEROS

El presupuesto anual actualizado de transferencia presupuestaria fue de C\$359.0 millones, distribuidos en C\$323.6 millones para gasto corriente y C\$35.4 millones para gasto de capital. La ejecución presupuestaria total fue del 100.0%

Logros relevantes:

- Participación en reunión con la Misión de la Organización Mundial de Aduanas (OMA), como parte del apoyo técnico en la implementación del Proyecto “OEA en Nicaragua”, la cual se realizó en Aduana Central.
- Se realizó la encuesta de satisfacción de los usuarios de comercio externo. Esta investigación se realizó como parte del Plan de Modernización Institucional que desarrolla la DGA y en cumplimiento con el indicador 90 de la herramienta Catt, “Aduana implementa encuestas de satisfacción de los operadores de comercio externos”, y el indicador 61 que indica que “La Aduana mide la percepción sobre corrupción institucional por medio de encuestas o mecanismos equivalentes.
- Actualización de las bases legales exoneratorias del MODEXO y la actualización del Manual de Procedimientos Aduaneros del Sidunea World, con base en la Ley de Concertación Tributaria.
- Se logró culminar con éxito el proceso de configuración del Sistema Informático Aduanero, conforme lo dispuesto en la Ley de Concertación Tributaria y su Reglamento, para que este aplicara el tratamiento tributario correcto conforme las disposiciones legales correspondientes.

Marco del Proyecto de Mejoramiento y Ampliación de la Infraestructura, entre ellas: se rehabilitó la Aduana Central de Carga Aérea y reemplazo de Módulo Administrativo de la Sede Central de la DGA en Managua.

INSTITUTO NICARAGÜENSE DE FOMENTO MUNICIPAL

El presupuesto anual actualizado de transferencia presupuestaria es de C\$56.5 millones, de los cuales C\$49.6 millones (87.8%) corresponde a gasto corriente y C\$6.9 millones (12.2%) para gasto de capital. La ejecución es del 100.0%.

Los logros obtenidos en el cumplimiento de las metas institucionales fueron:

- Participación en el traspaso ordenado y en paz de los 153 Gobiernos Locales. Se entregaron memorias de gestión y memorias de traspaso de la gestión de los gobiernos locales 2009-2012.

- 3,600 servidores públicos de los gobiernos municipales fueron capacitados en temas de: Presupuesto, finanzas, Ley de Carrera Administrativa Municipal, modalidades y procedimientos de contratación municipal, uso y rendición de transferencias, funciones de los equipos de trabajo, código de ética de los servidores públicos, normas técnicas de control interno, ejecución de fondos FOMAV, Ley Orgánica de la Contraloría General de la República, ética y conducta de los servidores públicos en el marco del modelo de democracia directa, gestión y administración tributaria y servicios municipales.
- Se implementó y se dio seguimiento a los protagonistas de los diferentes programas y proyectos que se desarrollan en los municipios, procurando su restitución a la salud, en educación e inscripción en el registro civil de las personas.
- Se realizó un inventario de pequeños negocios por municipio, de cara a tener una línea base que permitiera la formulación de una estrategia de atención y soluciones a este sector.
- 153 Alcaldías prepararon su presupuesto municipal y PIAM 2014, los que fueron aprobados en cabildo municipal y sesión ordinaria de concejo municipal, construido desde el consenso con las familias y la comunidad, apegado a las necesidades y prioridades, que permita una mejor administración y ejecución de los programas y proyectos.

FONDO DE MANTENIMIENTO VIAL

El presupuesto anual actualizado fue de C\$1,048.5 millones, de los cuales C\$1,044.5 millones corresponde a gasto corriente y C\$4.0 millones a gasto de capital. La ejecución total fue de C\$1,040.5 millones, es decir 99.2% del presupuesto actualizado.

El mantenimiento vial ejecutado fue 3,026.0 km, en donde se incluyen proyectos de arrastres contratados en el año 2012. Con los fondos provenientes del Tributo Especial 2013, se atendieron 2,980.1 km de la red vial mantenible, con los recursos del BID se ejecutaron 31.9 km y con el Banco Mundial se ejecutaron 14.0 km. Los 3,026.8 Km se distribuyen 1,917.3 km en carreteras asfaltadas, 539.8 km en superficie de adoquín y en superficie no pavimentadas 569.7 km.

En relación a los caminos municipales, se atendieron 1,219.7 km, de los cuales 967.0 km son caminos, 167.1 km calles y 85.6 km caminos y calles.

A continuación se detallan las obras de mantenimiento ejecutadas:

Caminos y/o Tramos de Carreteras	Long. Kms.
Asfalto	1,641.17
Mantenimiento Vial por Resultados del Tramo de Carretera Izapa - León - Chinandega- Corinto	84.8
2do contrato, Obras Mixtas de Emergencia en distintos tramos de la Red Vial Mantenible 2013	35.4
Emp. San Fco -Camoapa - Rancho Rojo	25.0
La Curva - Nueva Guinea	58.8
Empalme Morrito- Morrito	20.7
Emp. Yalagüina - Las Manos	43.6
El Viejo - El Congo - Cosigüina	54.8
Emp. El Viejo (Chinandega) - El Viejo	4.4
Emp. Posoltega - Posoltega	2.4
León - Las Peñitas - Poneloya	19.7
Emp. Sébaco -Matagalpa	26.0
El Guayacán - Jinotega	24.6
Jinotega - San Rafael del Norte	19.1
San Rafael del Norte - La Concordia	8.2
Somotillo (Emp. Cinco Pinos) - Cinco Pinos	30.5
Emp. Xiloá - Xiloá	5.5
Semáforo 7 Sur - Jinotepe (Emp. A San Marcos)	38.9
Las Piedrecitas - Emp. Izapa	60.5
Rotonda Centroamérica - Granada	41.4
Pio XII - Nandasmo	2.4
Granada (Inter. Calle Real Xalteva) - Emp. El Grajinan	20.4
Emp. El Grajinan - Peñas Blancas	35.5
Emp. Santa Teresa - La Conquista	11.9
Diriamba - Casares	30.1
Las Esquinas - Emp. Catarina	20.0
Rivas (Emp. Veracruz) - Tola	12.4
La Virgen - San Juan del Sur (Iglesia Católica)	19.2
Obras de señalización II	226.5
Puente San Lorenzo - Rama	180.1
La Virgen - Peñas Blancas	24.8
Ciclo vía Rivas - San Jorge	4.5
Paso a desnivel - Emp. San Benito	29.7
Emp. San Benito - km 65 Las Calabazas	30.0
km 112.4 Emp. San Nicolás - El Espino	126.1
Ocotol - San Pablo (Mozonte)	12.9
Villa 15 de Julio - Emp. Villanueva - Guasaule	43.5

Caminos y/o Tramos de Carreteras	Long. Kms.
Emp. Telica - Ent. Malpaisillo - Dos Montes	47.0
Matagalpa - Emp. San Francisco - La Dalia	43.3
Boaco - Emp La Subasta	7.6
Emp. Lóvago - Pájaro Negro	58.1
San Carlos - Melchora	14.8
Obras Mixtas de Emergencia en distintos tramos de la Red Vial Mantenible 2013	36.2
Adoquinado	313.3
Rancho Rojo - La Calamidad	10.0
Pueblo Nuevo - Shell Palacagüina	13.2
Emp. Santa Clara - Susucayán	13.1
Susucayan - El Jícaro	7.2
Shell Palacagüina - San Juan del Río Coco	48.6
Mozonte (San Pablo) - Teotecacinte	68.6
Emp. Aposentillo - Aposentillo	8.2
Emp. Chaguitillo - Chaguitillo (Hortitech)	1.2
Emp. Santa Rita - Emp. Villa Carlos Fonseca	31.4
Quebrada Honda - San Francisco Libre (Adoquinado)	11.5
Tisma - La INCA	14.7
Guanacaste - Tepeyac	1.5
Emp. Guanacaste - El Mombacho	7.6
Diriamba - Fin Adoquinado San Antonio - San Gregorio	9.8
Dolores - Betania	0.8
Emp. Casares - Huehuate	3.0
Moyogalpa - San José del Sur - Emp. El Quino - Altagracia	25.0
El Quino - Santa Cruz - Mérida	14.0
El Rosario (Inter Nic-2) - Cuatro Esquinas	2.0
Nacascolo - Talanguera	1.9
San Jorge - Buenos Aires - Popoyuapa	5.2
Tola - Nancimi	4.3
Santo Tomás - San Pedro de Lóvago	10.6
Balasto	544.6
El Tule - Condega(Inter Nic-1)	29.4
La Trinidad - Sacacolí	27.0
San Lucas - Las Sabanas - Cusmapa	24.1
Macuelizo - Santa María	30.5
Teotecacinte - Aduana El Porvenir	5.5
Totogalpa - El Cuje	13.1
Somotillo - Rodeo Grande - Valle Los Quesos (La Batea)	25.3

Caminos y/o Tramos de Carreteras	Long. Kms.
Somotillo - Rodeo Grande - Valle Los Quesos (La Batea)	25.3
El Escudo - Emp. Mayocunda - La Garza	26.0
El Marimbero - Llano Las Marías	10.0
Villa 15 de Julio - Emp. Las Marías (Telica - San Isidro)	29.8
Hato Grande - Cayanlpe	9.5
Villanueva - Las Pilas	7.3
Ranchería - El Bonete	14.3
Ranchería - Tonalá	8.6
Emp. Larreynaga - Larreynaga	6.4
El Jicaral - Santa Rosa del Peñón	10.3
Malpaisillo - La Paz Centro	27.8
Terrabona-La Estrella -Matagalpa	34.0
El Tuma - El Guapotal	13.7
La Mora - Cerro Verde - La Colonia	19.0
Emp. La Mora- Pte. La Pavona - San José de Bocay	55.9
San Ramón - Emp. El Jobo - El Bonete (Emp. Matiguás)	34.0
El Cua - La Docha - Puente La Pavona	20.0
Miralagos Km 174.8 - Emp. Cuyalí	7.8
Quebrada Honda - San Francisco Libre	22.9
Pica Pica - El Menco	10.2
Obras de Drenaje Cárdenas -Colón - Río Mena	41.0
Obras de Drenaje Emp. El Ostional -El Container	5.0
San Francisco del Norte - Guasimal	6.0
Caminos y/o Tramos de Carreteras	451.7
Microempresas Asociativas de Mantenimiento Rutinario	451.7
BID- Asfalto	41.8
Mantenimiento Periódico del Tramo Nandaime-Rivas-Peñas Blancas. (Rec. Nacionales)	22.0
Asfalto (contrapartida Local)	9.9
Mantenimiento Periódico del Tramo Jinotepe – Nandaime.	6.6
Mantenimiento Periódico del Tramo Jinotega – Miralagos .	3.3
Banco Mundial- Asfalto	14.0
Boaco – Muy Muy (El Paraiso –Puente Olama)	14.0
TOTAL	3,026.03

FONDO NACIONAL DE DESARROLLO FORESTAL

El Presupuesto anual actualizado de transferencia presupuestaria es de C\$25.2 millones, de los cuales C\$24.8 millones corresponde a gasto corriente y C\$0.4 millones a gasto de capital. La ejecución total fue de C\$12.2 millones, es decir 48.3% del presupuesto actualizado, siendo la ejecución del gasto corriente 48.8% y en gasto de capital de 16.5%, respectivamente. La sub ejecución se debe a que los ingresos percibidos de rentas con destino específico fueron menores a los proyectados, debido a la baja en las recaudaciones forestales.

Principales logros:

- Establecimiento de SAF (Sistemas Agro Forestales).
 - 22,094 metros lineales de cercas vivas complejas.
 - 162 hectáreas de plantaciones en varias modalidades.
 - 45 has. con 50,000 plantas forestales –forrajeros.
 - Consolidado de producción de cosecha de primera, con 358 quintales de maíz con 26 familias en diferentes comunidades.
- Se establecieron 77,000 plantas en 102.4 hectáreas en total de Plantaciones Puras (Energética, maderable).
- Adquisición de plantas (compra de plantas o producción).
 - Se establecieron 186 viveros, produciéndose especies latifoliadas y coníferas en un total de 323,975 plantas.
 - Las plantas frutales adquiridas fueron, las especies aguacate, limón, naranja, musáceas.
 - Las especies de mayor producción fueron: guácimo de ternero, acacia, malinche, genízaro, cacao, café, roble macuelizo, mandagual, madero negro y pino.
- Manejo de bosques
 - Manejo de 76 has de regeneración natural de pino.
 - 15 has. de área de regeneración natural.
- Obras de Conservación de suelo y Agua.
 - Se establecieron 16,720 mts. de acequias con barreras vivas con piña, zacate Taiwán, logrando en un 90% promedio de reducir la erosión del suelo y mejorando su fertilidad.

- Se entregaron 300 libras de semilla de grandul.
 - Se construyeron 7,050 metros lineales en barrera muerta, a las cuales se les brinda mantenimiento permanente.
 - 45 has. de conservación de suelo y agua
- Pago de incentivo a 229 familiar por servicios ambientales hídricos para restauración y conservación de zonas de recargas hídricas, a través de Educación Ambiental, Protección de zonas de recarga hídrica y Componente de Seguridad Alimentaria.

FONDO DE DESARROLLO MINERO

El presupuesto anual actualizado de transferencia presupuestaria es de C\$64.5 millones, de los cuales C\$62.1 millones corresponde a gasto corriente y C\$2.4 millones a gasto de capital. La ejecución total fue de C\$61.6 millones, es decir el 95.4% del presupuesto actualizado.

Principales logros:

- Se realizaron 13 Informes Estadísticos como herramientas de Planificación para el sector minero.
- Se elaboraron 302 Dictámenes de Catastro Minero actualizado, a través del Sistema de Información Geográfico.
- Levantamiento de 4 Mapas Geológicos a escala 1:50 000.
- Se llevaron a cabo 168 inspecciones a Lotes Mineros Concesionados y no Concesionados.

INSTITUTO NICARAGÜENSE DE LA PESCA Y LA ACUICULTURA

El presupuesto anual actualizado es de C\$43.4 millones, destinado para gasto corriente y se ejecutó el 100.0%.

Principales logros:

- Se llevaron a cabo seis programas nacionales para la promoción, el desarrollo, seguimiento, vigilancia y control de las actividades pesqueras y acuícolas.
- Se otorgaron 426 permisos, 20 concesiones y 23 licencias de pesca.
- Se elaboraron 6 normas de ordenación pesquera.

- Se firmaron 5 convenios de descentralización de la pesca artesanal entre INPESCA y la alcaldía municipal de Puerto Morazán, La Cruz de Río Grande y Somotillo.
- 9 proyectos productivos elaborados y revisados y validación de 13 proyectos de cultivo de tilapias.
- Se realizaron capacitaciones a cooperativas y productores, sobre Capacidad de gestión y comercialización y sobre el valor nutritivo de los productores pesqueros y Ley No. 489 y No. 499, registro de pesca y exenciones fiscales.
- Se realizaron 28 ferias de productores y 10 jornadas de degustación a nivel nacional.
- Instalación de 1 Centro de acopio.
- Se realizaron un total de 12,115 inspecciones pesqueras y acuícolas en centros de acopios, embarcaciones y centros de comercialización.
- Se transfirió tecnología y sistemas de producción acuícola a 13 acuicultores.
- Se realizaron 4 viajes de investigación para el estudio de la biología, abundancia y distribución del recurso langosta, camarón, caracol, pepino de mar, langosta del pacífico y tiburones.

INSTITUTO NICARAGÜENSE DE ESTUDIOS TERRITORIALES

El presupuesto anual actualizado de transferencia presupuestaria es de C\$118.1 millones, de los cuales C\$110.4 millones corresponden a gastos corrientes y C\$7.6 millones a gasto de capital. La ejecución total es de C\$117.1 millones, lo que significa el 99.2% de su presupuesto actualizado, de los cuales el gasto corriente presenta una ejecución de C\$109.5 millones, equivalente al 99.1% de su presupuesto actualizado, y C\$7.6 millones al gasto de capital, o sea el 100.0%, respectivamente.

Con el gasto de capital se construyó y equipamiento de 6 estaciones meteorológicas en los municipios de Altagracia, Acoyapa, Waspam, Muelle de los Bueyes, Nueva Guinea y Laguna de Perlas; así mismo, se construyó y equipamiento de 6 plazoletas meteorológicas telemétricas en los municipios de Diriamba, Boaco, Nueva Guinea, Muelle de los Bueyes, Acoyapa y Altagracia.

Principales indicadores y metas:

INDICADORES	UNIDAD DE MEDIDA	2013		
		PROGRAMADO	EJECUTADO	% DE CUMPLIMIENTO
PROGRAMA: GENERACION, GESTION Y ADMINISTRACION DE DATOS ESPACIO TEMPORALES				
Mantenimiento de estaciones para vigilancia de fenómenos meteorológicos, hidrológicos y geológicos	Estaciones	890	830	93
Construcción de plazoletas para estación meteorológica	Plazoletas	2	4	200
Base de datos incorporados al sistema	Datos	55,536	44,663	80
Instalación de estaciones meteorológicas	Estación meteorológica	3	3	100
PROGRAMA: PREVENCION ANTE AMENAZA HIDROMETEOROLOGICAS Y GEOLOGICAS				
Pronósticos, avisos y alertas de fenómenos.	Avisos y alertas	13,674	17,750	130
Caracterización de fenómenos	Estudios	1	1	100
Datos digitales de elevación del terreno (DDET)	Km²	1,500	1,650	110
Construcción de plazoletas meteorológica	Plazoletas	2	2	100
Diseño de sistemas de alertas	Estudios	1	1	100
Instalación estación meteorológicas	Estaciones	3	3	100
Ampliación de red de monitoreo hidrométrica nacional	Equipo	10	10	100
Elaboración y publicación del Boletín de Mareas	Boletín	4	1	25
PROGRAMA: ESTUDIOS POTENCIALES FUENTES ENERGETICAS RENOVABLES				
Actualización de datos geoespaciales	Km²	12000	9500	79
localización y estudio de datos	Estudios	3	2	67
PROGRAMA: ORDENAMIENTO TERRITORIAL DE CUENCAS				
Elaboración de álbumes hidrogeológicos de los principales acuíferos del país	Álbum	6	2	33
PROGRAMA: LIMITES TERRITORIALES, POLITICOS, ADMINISTRATIVOS Y MARÍTIMOS				
Ensayo de límites marítimos internacional	Ensayo	3	3	100
Mapas y Álbumes con límites municipales ^{1/}	Mapa/ Álbumes	45		
PROGRAMA: ORDENAMIENTO CATASTRAL DE LA PROPIEDAD INMUEBLE				
Actualización de Base de Datos Catastral	Parcelas	22,500	23,834	106
Emisión de certificados	Certificado	34,500	28,666	83
Transferencias de parcelas a los municipios ^{2/}	Parcelas	28,990	5,816	20
Emisión de constancia de datos catastrales	Constancia	6,500	3,366	52
Levantamiento de parcelas en Barrido Catastral ^{2/}	Parcelas	28,990	11,479	40
Aprobación de planos	Plano	15,100	18,520	23

1/: Esta meta correspondía al proyecto "Actualización de límites municipales en el pacífico y centro norte de Nicaragua", cuya ejecución se suspendió por la Presidencia de la República a través del INIFOM.

2/: La sub ejecución presentada se debe al incumplimiento de la logística en tiempo y forma que atrasó los trabajos topográficos; altos insumos cartográficos y fotogramétricos; los GPS no capturaron la cantidad de satélites requeridos debido a que las baterías duran entre 4 a 6 horas; dificultad para encontrar casas para albergar al personal en Nueva Segovia, esto hace que las brigas deben desplazar larga distancia para poder llegar al lugar de trabajo; la pésima topografía del terreno y la entrada del invierno en la zona; vehículos no adecuados para el tipo de trabajo que se realiza en la zona.

SECRETARÍA EJECUTIVA DEL SISTEMA NACIONAL DE PREVENCIÓN, MITIGACIÓN Y ATENCIÓN DE DESASTRES

El Presupuesto actualizado de transferencia presupuestaria es de C\$78.1 millones, destinados en su totalidad a gasto corriente. La ejecución es de C\$77.2 millones es decir 98.8%, de los cuales C\$53.5 millones corresponde al Fondo Nacional de Desastres y C\$23.6 a los diferentes programas. La ejecución total fue de C\$77.2 millones, es decir el 100.0% del presupuesto actualizado. La sub ejecución se localiza en donación externa del BID.

Principales logros:

- Se benefició a 52,103 familias (312,618 personas) con el plan techo en todo el territorio nacional.
- Entrega de colchonetas, beneficiando a 20,000 familias (2 colchonetas por familia) en los municipios de Estelí, Carazo, Granada, Rivas, Madriz, Boaco, Chontales, Zelaya Central y Río San Juan.
- Entrega de menaje para habilitar 256 viviendas de familias que se encontraban en situación de riesgo.
- Construcción de 78 nuevas viviendas solidarias para igual número de familias.
- Compra de materiales para obras de mitigación entregada a la Alcaldía de Managua.
- Compra de medicamentos y material de reposición periódica para dar respuesta a la Alerta Sanitaria por el Dengue.
- Se realizaron 16 Talleres de asistencia técnica para incorporar la Gestión Integral del Riesgo en la planificación municipal para el desarrollo humano, en la que participaron de 135 funcionarios y técnicos de 2 Comités Regionales para la Prevención, Mitigación y Atención de Desastres COREPRED Y 14 Comités municipales COMUPRED EN LA Costa del Caribe RAAN Y RAAS.
- Fortalecimiento de 100 Comités de Barrio para la Prevención, Mitigación y Atención de Desastres COBAPRED capacitando a 4,437 líderes en 12 departamentos de la zona del pacífico y centro del país

UNIVERSIDADES Y CENTROS DE EDUCACIÓN TÉCNICA SUPERIOR

El Presupuesto actualizado y ejecutado de las transferencia presupuestaria a las Universidades y Centro de Educación Técnica Superior es de C\$2,904.3 millones, de los cuales C\$2,619.2 millones corresponde a gasto corriente y C\$285.1 millones a gasto de capital.

A continuación se presenta la distribución de la transferencia por Universidad:

Universidad	Millones C\$
Universidad Nacional Autónoma de Nicaragua-León	553.7
Universidad Nacional Autónoma de Nicaragua-Managua	945.1
Universidad Centroamericana	173.9
Universidad Politécnica de Nicaragua	118.6
Universidad Nacional de Ingeniería	498.6
Universidad Nacional Agraria	270.3
Escuela Internacional de Agricultura y Ganadería	49.9
Universidad Católica Agropecuaria del Trópico Seco	39.7
Universidad de las Regiones Autónomas de la Costa Caribe Nicaragüense	98.9
Bluefields Indian & Caribbean University	98.9
Secretaría Técnica del Consejo Nacional de Universidades	56.7
TOTAL	2,904.3

Se debe mencionar que adicional a lo anterior, se destinaron C\$252.1 millones al pago de servicios de energía eléctrica, agua potable y telefonía nacional de las Universidades y Centro de Educación Superior.

ANEXO ESTADÍSTICO

Cuadro No. 1

Gobierno Central
Ingresos, Gastos y Financiamiento
Ejecución Período 2013
Córdoba

CONCEPTO	Presupuesto Actualizado	Ejecución Devengado	Grado de Ejecución %
I. Ingresos Totales	46,357,463,310.21	44,041,173,647.30	95.0
A. Ingresos Corrientes	46,353,027,310.21	44,033,561,389.68	95.0
Ingresos Tributarios	42,818,327,007.00	40,680,905,266.34	95.0
Ingresos no Tributarios	3,427,399,630.21	3,190,499,405.56	93.1
Rentas de la Propiedad	53,300,673.00	108,106,717.78	202.8
Transferencias Corrientes	54,000,000.00	54,050,000.00	100.1
B. Ingresos de Capital	4,436,000.00	7,612,257.62	
II. Gastos Totales	48,900,587,984.80	46,513,181,237.83	95.1
A. Gastos Corrientes	36,337,898,014.97	34,851,505,794.07	95.9
Gastos de Consumo	23,146,012,122.97	22,489,589,297.41	97.2
Rentas de la Propiedad	2,826,727,583.11	2,328,086,529.79	82.4
Transferencias Corrientes	10,365,158,308.89	10,033,829,966.87	96.8
B. Gastos de Capital	12,562,689,969.83	11,661,675,443.76	92.8
Inversión Real Directa	6,101,692,536.00	5,556,245,575.17	91.1
Transferencias de Capital	6,460,997,433.83	6,105,429,868.59	94.5
III. Superávit o Déficit Presupuestario Global (I - II)	(2,543,124,674.59)	(2,472,007,590.53)	97.2
IV. Necesidad de Financiamiento Neto	2,543,124,674.59	2,472,007,590.53	97.2
A. Donaciones Externas	3,582,363,703.43	2,634,643,407.25	73.5
B. Financiamiento Externo Neto	3,973,235,308.16	3,793,624,621.90	95.5
Desembolsos	5,522,635,307.16	5,008,594,896.97	90.7
Amortización	(1,549,399,999.00)	(1,214,970,275.07)	78.4
C. Financiamiento Interno Neto	(5,012,474,337.00)	(3,956,260,438.62)	78.9
Bonos de la República de Nicaragua	1,235,000,000.00	1,147,801,229.33	92.9
Amortización	(6,247,474,337.00)	(5,735,036,782.11)	91.8
Variación de Disponibilidades *	-	578,993,241.20	
Otros	-	51,981,872.96	

*: No incluye en la ejecución aumento de disponibilidades por C\$6,253,702.61 de Fondos de Terceros por depósitos en garantía.
Nota: La Variación de Disponibilidades, lo negativo significa aumento y lo positivo uso.

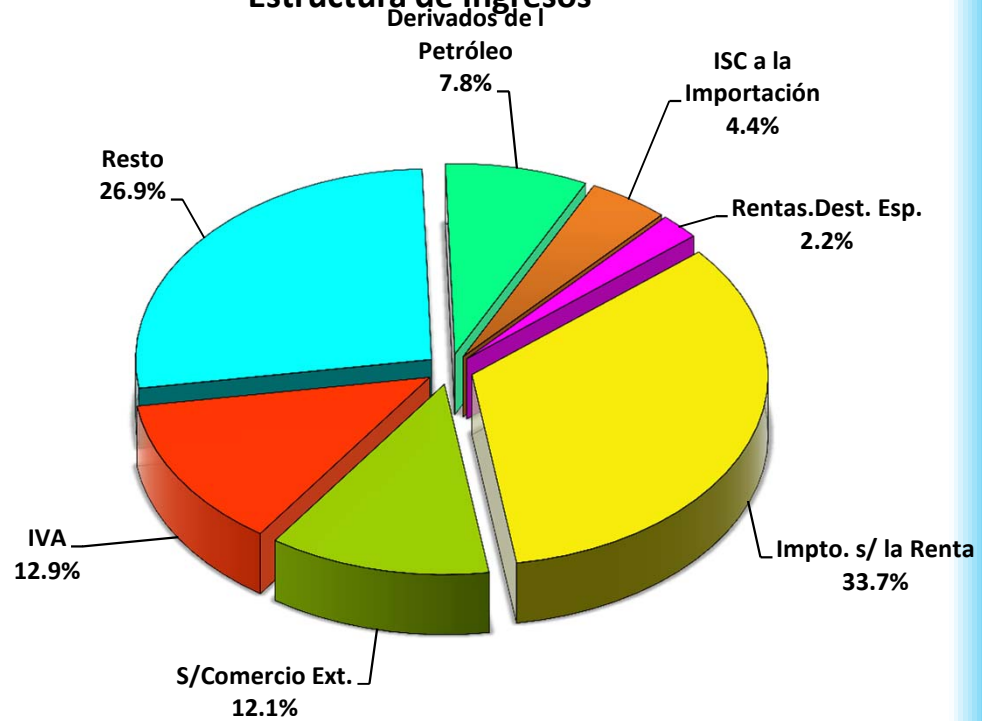
Cuadro No. 2

Gobierno Central
Ingresos Totales Percibidos
Percibido 2013
(Córdobas)

CONCEPTO	Presupuesto Actualizado	Ingresos Percibidos	Grado de Ejecución %
INGRESOS CORRIENTES	46,353,027,310.21	44,033,561,389.68	95.0
INGRESOS TRIBUTARIOS	42,818,327,007.00	40,680,905,266.34	95.0
Sobre los Ingresos	15,870,892,400.00	14,832,230,369.44	93.5
Impuesto sobre la Renta	15,870,892,400.00	14,832,230,369.44	93.5
Sobre la Producción, Consumo y Trans. Int.	13,431,676,000.00	13,020,447,553.39	96.9
Impuesto al Valor Agregado IVA	5,506,900,000.00	5,689,407,449.11	103.3
Impuesto Selectivo al Consumo (ISC)	5,425,455,100.00	5,329,593,362.55	98.2
Rones y Aguardientes	257,889,300.00	252,933,410.74	98.1
Cervezas	1,109,060,000.00	1,047,310,104.26	94.4
Cigarrillos	157,976,800.00	174,022,088.09	110.2
Gaseosas	417,340,100.00	388,721,427.65	93.1
Derivados del Petróleo	3,400,154,600.00	3,417,655,195.31	100.5
Otros Selectivos al Consumo	83,034,300.00	48,951,136.50	59.0
Impuesto Selectivo al Consumo a la Importación	2,423,210,200.00	1,924,147,761.04	79.4
Impuesto de Timbres Fiscales (ITF)	76,110,700.00	77,298,980.69	101.6
Impuestos sobre el Comercio Exterior	13,515,758,607.00	12,828,227,343.51	94.9
Derechos Arancelarios a la Importación (DAI)	1,918,338,200.00	1,717,368,528.87	89.5
Impuesto al Valor Agregado de las Importaciones	11,527,520,000.00	11,046,595,925.46	95.8
35% a Bienes y Serv. proced. u origen Hondureño y Colombiano	69,900,407.00	64,262,889.18	91.9
INGRESOS NO TRIBUTARIOS	3,427,399,630.21	3,190,499,405.56	93.1
Tasas	59,859,753.64	55,148,139.81	92.1
Servicios de Importaciones	56,900,100.00	52,482,595.45	92.2
Otros Servicios del Sector Forestal	2,959,653.64	2,665,544.36	90.1
Derechos	563,471,432.94	540,381,432.73	95.9
Derechos Consulares	105,500,242.00	104,054,591.18	98.6
Derecho de Superficie (Exploración S. Minero)	75,169,300.00	71,809,071.02	95.5
Derecho sobre Explotación (Sector Minero)	313,824,341.11	298,230,050.79	95.0
Multas por Derecho de Superficie y Explotación Minera	132,400.00	399,621.18	301.8
Derecho Superficial de Recursos Geotérmicos		1,175.69	#DIV/0!
Derecho de Explotación de Recursos Geotérmicos	1,000,845.00	848,693.50	84.8
Derechos por Aprovecham. a los Rec. Pesqueros	7,597,247.42	7,241,192.70	95.3
Derecho de Aprovechamiento Sector Forestal	50,457,759.08	48,388,471.72	95.9
Derechos de Vigencia Sector Forestal	400,090.00	255,500.29	63.9
Derechos de Vigencia Sector Pesca	9,389,208.33	9,153,064.66	97.5
Multas	162,009,021.50	156,212,804.94	96.4
Multas al Sector Forestal	2,200,880.00	2,418,866.77	109.9
Multas por Infracciones de Tránsito	81,301,900.00	81,273,813.53	100.0
Multas del Sector Pesca	1,028,341.50	1,138,068.22	110.7
Otras Multas	77,477,900.00	71,382,056.42	92.1
Subastas	17,581,346.00	22,481,963.05	127.9
Subastas por Decomiso	17,581,346.00	22,481,963.05	127.9
Otros Ingresos No Tributarios	2,624,478,076.13	2,416,275,065.03	92.1
Utilidad por Dif. de Cambios	196,300,000.00	174,076,758.66	88.7
Otros Ingresos no Tributarios	438,810,116.00	243,660,276.62	55.5
Tributo Especial para FOMAV	959,291,432.00	995,148,178.22	103.7
Prima Ganada en Colocación de Deuda Interna	5,168,600.00	21,726,809.90	420.4
Rentas con Destino Específico	1,024,589,694.13	981,067,335.36	95.8
Ingresos por Glosas	318,234.00	595,706.27	187.2
RENTAS DE LA PROPIEDAD	53,300,673.00	108,106,717.78	202.8
Intereses Obtenidos por Préstamos.	29,800,000.00	84,546,600.38	283.7
Intereses por Préstamos Internos	29,800,000.00	84,546,600.38	283.7
Intereses Obtenidos por Depósitos.	23,500,673.00	23,560,117.40	100.3
Intereses por Depósitos Internos	23,500,673.00	23,560,117.40	100.3
TRANSFERENCIAS CORRIENTES	54,000,000.00	54,050,000.00	100.1
Del Sector Público	54,000,000.00	54,000,000.00	100.0
De Entes Autónomos no Empresariales	9,000,000.00	9,000,000.00	100.0
De Empresas Públicas no Financieras	45,000,000.00	45,000,000.00	100.0
De Empresas Públicas Financieras			#DIV/0!
De Empresas Privadas		50,000.00	
De Personas Físicas		50,000.00	
INGRESOS DE CAPITAL	4,436,000.00	7,612,257.62	171.6
Venta de Bienes Inmuebles	4,436,000.00	7,612,257.62	171.6
TOTAL DE INGRESOS	46,357,463,310.21	44,041,173,647.30	95.0

Ejecución de Ingresos 2013

Estructura de Ingresos



Total de Ingresos C\$44,041,173,647.30

Cuadro No. 3

Gobierno Central
Ingresos Totales Percibidos por Direcciones Recaudadoras
Percibido 2013
Córdoba

CONCEPTO	DIRECCIONES GENERALES			TOTAL
	INGRESOS	SERVICIOS ADUANEROS	TESORERIA	
INGRESOS CORRIENTES	27,612,631,925.38	15,050,908,166.63	1,370,021,297.67	44,033,561,389.68
INGRESOS TRIBUTARIOS	25,720,141,216.37	14,960,764,049.97		40,680,905,266.34
Sobre los Ingresos	14,801,607,409.03	30,622,960.41		14,832,230,369.44
Impuesto sobre la Renta	14,801,607,409.03	30,622,960.41		14,832,230,369.44
Sobre la Producción, Consumo y Trans. Int.	10,918,533,807.34	2,101,913,746.05		13,020,447,553.39
Impuesto al Valor Agregado IVA	5,689,372,175.70	35,273.41		5,689,407,449.11
Impuesto Selectivo al Consumo (ISC)	5,151,862,650.95	177,730,711.60		5,329,593,362.55
Rones y Aguardientes	252,933,410.74			252,933,410.74
Cervezas	1,047,310,104.26			1,047,310,104.26
Cigarrillos	205,815.45	173,816,272.64		174,022,088.09
Gaseosas	388,721,427.65			388,721,427.65
Derivados del Petróleo	3,413,740,756.35	3,914,438.96		3,417,655,195.31
Otros Selectivos al Consumo	48,951,136.50			48,951,136.50
Impuesto Selectivo al Consumo a la Importación		1,924,147,761.04		1,924,147,761.04
Impuesto de Timbres Fiscales (ITF)	77,298,980.69			77,298,980.69
Impuestos sobre el Comercio Exterior		12,828,227,343.51		12,828,227,343.51
Derechos Arancelarios a la Importación (DAI)		1,717,368,528.87		1,717,368,528.87
Impuesto al Valor Agregado de las Importaciones		11,046,595,925.46		11,046,595,925.46
35% a Bienes y Serv. proced. u origen Hondureño y Colombiano		64,262,889.18		64,262,889.18
INGRESOS NO TRIBUTARIOS	1,892,490,709.01	90,144,116.66	1,207,864,579.89	3,190,499,405.56
Tasas	2,665,544.36	52,482,595.45		55,148,139.81
Servicios de Importaciones		52,482,595.45		52,482,595.45
Otros Servicios del Sector Forestal	2,665,544.36			2,665,544.36
Derechos	436,326,841.55	29,609.09	104,024,982.09	540,381,432.73
Derechos Consulares		29,609.09	104,024,982.09	104,054,591.18
Derecho de Superficie (Exploración S. Minero)	71,809,071.02			71,809,071.02
Derecho sobre Explotación (Sector Minero)	298,230,050.79			298,230,050.79
Multas por Derecho de Superficie y Explotación Minera	399,621.18			399,621.18
Derecho Superficial de Recursos Geotérmicos	1,175.69			1,175.69
Derecho de Explotación de Recursos Geotérmicos	848,693.50			848,693.50
Derechos por Aprovecham. a los Rec. Pesqueros	7,241,192.70			7,241,192.70
Derecho de Aprovechamiento Sector Forestal	48,388,471.72			48,388,471.72
Derechos de Vigencia Sector Forestal	255,500.29			255,500.29
Derechos de Vigencia Sector Pesca	9,153,064.66			9,153,064.66
Multas	117,056,231.03	32,169,900.11	6,986,673.80	156,212,804.94
Multas al Sector Forestal	2,418,866.77			2,418,866.77
Multas por Infracciones de Tránsito	81,273,813.53			81,273,813.53
Multas del Sector Pesca	1,138,068.22			1,138,068.22
Otras Multas	32,225,482.51	32,169,900.11	6,986,673.80	71,382,056.42
Subastas	22,481,963.05			22,481,963.05
Subastas por Decomiso	22,481,963.05			22,481,963.05
Otros Ingresos No Tributarios	1,313,960,129.02	5,462,012.01	1,096,852,924.00	2,416,275,065.03
Utilidad por Dif. de Cambios			174,076,758.66	174,076,758.66
Otros Ingresos no Tributarios	237,694,250.41	4,237,530.33	1,728,495.88	243,660,276.62
Tributo Especial para FOMAV	995,144,350.57	3,827.65		995,148,178.22
Prima Ganada en Colocación de Deuda Interna			21,726,809.90	21,726,809.90
Rentas con Destino Especifico	80,545,175.19	1,220,654.03	899,301,506.14	981,067,335.36
Ingresos e Intereses por Glosas	576,352.85		19,353.42	595,706.27
RENTAS DE LA PROPIEDAD			108,106,717.78	108,106,717.78
Intereses Obtenidos por Préstamos.			84,546,600.38	84,546,600.38
Intereses por Préstamos Internos			84,546,600.38	84,546,600.38
Intereses Obtenidos por Depósitos.			23,560,117.40	23,560,117.40
Intereses por Depósitos Internos			23,560,117.40	23,560,117.40
TRANSFERENCIAS CORRIENTES			54,050,000.00	54,050,000.00
Del Sector Público			54,000,000.00	54,000,000.00
De Entes Autónomos no Empresariales			9,000,000.00	9,000,000.00
De Empresas Públicas no Financieras			45,000,000.00	45,000,000.00
Del Sector Privado			50,000.00	50,000.00
De Personas Físicas			50,000.00	50,000.00
INGRESOS DE CAPITAL			7,612,257.62	7,612,257.62
Venta de Bienes Inmuebles			7,612,257.62	7,612,257.62
TOTAL DE INGRESOS	27,612,631,925.38	15,050,908,166.63	1,377,633,555.29	44,041,173,647.30

Cuadro No. 3 - A

Gobierno Central
Detalle del Rubro de Rentas con Destino Especifico
Percibido 2013
(Córdobas)

CONCEPTO / ENTIDAD	Presupuesto Actualizado	Ingresos Percibidos	Grado de Ejecución %
Rentas con Destino Especifico	1,024,589,694.13	981,067,335.36	95.8
Corte Suprema de Justicia	98,403,000.00	40,650.00	0.0
Contraloría General de la República	29,668.00	29,668.00	100.0
Ministerio de Gobernación	210,037,904.00	197,948,358.35	94.2
Ministerio de Relaciones Exteriores	8,760,000.00	7,438,863.29	84.9
Ministerio de Defensa	421,000.00	0.00	0.0
Ministerio de Hacienda y Crédito Público	106,077,200.00	132,631,096.40	125.0
Ministerio de Hacienda y Crédito Público	21,179,000.00	50,865,267.18	240.2
Dirección General de Ingresos	78,765,702.00	80,545,175.19	102.3
Dirección General de Servicios Aduaneros	6,132,498.00	1,220,654.03	19.9
Ministerio de Fomento, Industria y Comercio	41,301,832.00	41,416,222.78	100.3
Ministerio de Educación	5,700,000.00	3,489,817.49	61.2
Ministerio Agropecuario y Forestal	135,498,712.98	177,686,797.70	131.1
Ministerio de Transporte e Infraestructura	43,615,645.00	44,697,050.21	102.5
Ministerio de Salud	97,788,821.84	98,375,244.02	100.6
Ministerio del Trabajo	5,364,648.00	5,379,686.05	100.3
Ministerio del Ambiente y de los Recursos Naturales	16,674,440.00	16,736,813.95	100.4
Ministerio de la Familia, Adolescencia y Niñez	37,763,553.20	37,763,553.40	100.0
Procuraduría General de la República	800,000.00	606,178.80	75.8
Consejo Nacional del Deporte, la Educación Física y la Recreación Física	37,756,053.40	37,756,053.40	100.0
Dirección General de Servicios Aduaneros	146,588,878.00	147,607,519.02	100.7
Instituto Nicaragüense de Estudios Territoriales	27,110,942.17	27,597,294.80	101.8
Instituto de la Vivienda Urbana y Rural	2,339,000.00	1,458,580.66	62.4
Instituto Nacional de Información de Desarrollo	371,000.00	209,143.38	56.4
Instituto Nicaragüense de Deportes	2,187,395.54	2,198,743.66	100.5

Cuadro No. 3 - B

Gobierno Central
Detalle de Transferencias Corrientes por Entes y Empresas
Percibido 2013
(Córdobas)

CONCEPTO	Presupuesto Actualizado	Ingresos Percibidos	Grado de Ejecución %
TRANSFERENCIAS CORRIENTES	54,000,000.00	54,050,000.00	100.1
Del Sector Público	54,000,000.00	54,000,000.00	100.0
De Entes Autónomos No Empresariales	9,000,000.00	9,000,000.00	100.0
Corporaciones Nacionales del Sector Público	9,000,000.00	9,000,000.00	100.0
De Empresas Públicas no Financieras	45,000,000.00	45,000,000.00	100.0
Petróleos de Nicaragua	45,000,000.00	45,000,000.00	100.0
Del Sector Privado	-	50,000.00	
De Personas Físicas	-	50,000.00	

SUBSISTEMA : SIEP
APLICACION : SIEP
ENTIDAD : DGP
USUARIO : DGP027

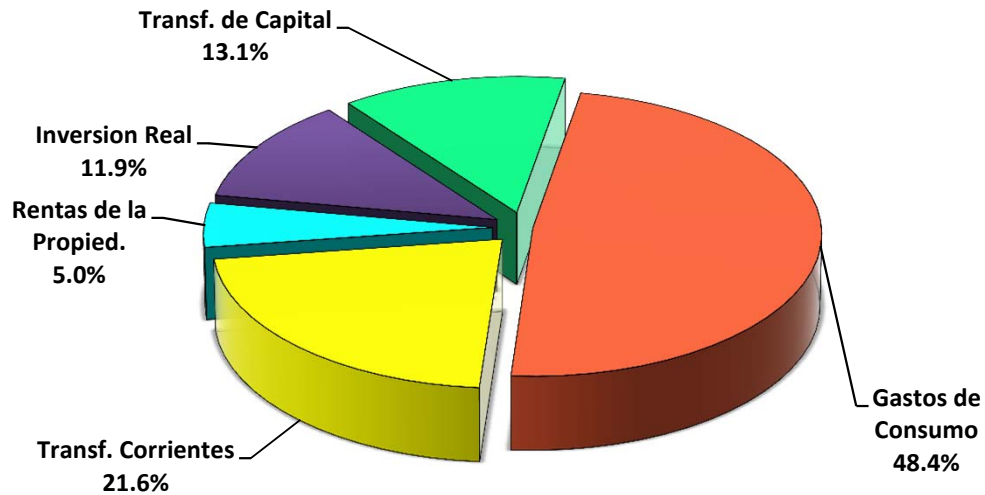
Cuadro No. 4
PRODUCCION 2013
MINISTERIO DE HACIENDA Y CREDITO PUBLICO
CLASIFICACION ECONOMICA DE GASTOS
(CORDOBAS)

PAGINA: 1 de 1
FECHA: 26/02/2014
HORA: 11:34:06 AM
REPORTE: PRPSIEP108B

DE: ENERO A: DICIEMBRE

CONCEPTO	PRESUPUESTO ACTUALIZADO	DEVENGADO ACUMULADO	GRADO DE EJECUCION %.
GASTO CORRIENTE	36,337,898,014.97	34,851,505,794.07	95.91
GASTOS DE CONSUMO	23,146,012,122.97	22,489,589,297.41	97.16
REMUNERACIONES	15,074,418,282.23	15,026,473,144.22	99.68
BIENES Y SERVICIOS	8,071,593,840.74	7,463,116,153.19	92.46
RENTAS DE LA PROPIEDAD	2,826,727,583.11	2,328,086,529.79	82.36
INTERESES	2,825,076,145.00	2,326,582,814.70	82.35
INTERESES INTERNOS	1,979,577,732.00	1,560,961,089.52	78.85
INTERESES AL EXTERIOR	845,498,413.00	765,621,725.18	90.55
ARRENDAMIENTO DE TIERRAS Y TERRENOS	17,055.71	17,055.71	100.00
DERECHOS SOBRE BIENES E INTANGIBLES	1,634,382.40	1,486,659.38	90.96
TRANSFERENCIAS CORRIENTES	10,365,158,308.89	10,033,829,966.87	96.80
AL SECTOR PRIVADO	2,017,697,450.54	1,883,054,149.80	93.33
AL SECTOR PÚBLICO	8,199,352,676.37	8,008,347,658.90	97.67
AL SECTOR EXTERNO	148,108,181.98	142,428,158.17	96.16
GASTO CAPITAL	12,562,689,969.83	11,661,675,443.76	92.83
INVERSIÓN REAL DIRECTA	6,101,692,536.00	5,556,245,575.17	91.06
FORMACIÓN BRUTA DE CAPITAL FIJO	6,048,628,349.57	5,505,948,435.71	91.03
TIERRAS Y TERRENOS	624,814.81	205,769.91	32.93
ACTIVOS INTANGIBLES	52,439,371.62	50,091,369.55	95.52
TRANSFERENCIAS DE CAPITAL	6,460,997,433.83	6,105,429,868.59	94.50
AL SECTOR PRIVADO	470,874,259.49	440,836,260.79	93.62
AL SECTOR PÚBLICO	5,990,123,174.34	5,664,593,607.80	94.57
TOTAL GASTOS	48,900,587,984.80	46,513,181,237.83	95.12
AMORTIZACION			
DEUDA INTERNA	6,247,474,337.00	5,735,036,782.11	91.80
DEUDA EXTERNA	1,549,399,999.00	1,214,970,275.07	78.42
TOTAL AMORTIZACION	7,796,874,336.00	6,950,007,057.18	89.14
TOTAL GASTOS + AMORTIZACION	56,697,462,320.80	53,463,188,295.01	94.30

Ejecución de Egresos 2013 Clasificación Económica



Ejecución de Gastos C\$46,513,181,237.83

SUBSISTEMA : SIEP
APLICACION : SIEP
ENTIDAD : DGP
USUARIO : DGP027

Cuadro No. 5
PRODUCCION 2013
MINISTERIO DE HACIENDA Y CREDITO PUBLICO
CLASIFICACION ECONOMICA POR OBJETO DEL GASTO
(DEVENGADO ACUMULADO)
DE ENERO A DICIEMBRE

PAGINA: 1 de 1
FECHA: 26/02/2014
HORA: 11:35:51 AM
REPORTE: PRPSIEP121

CONCEPTO	GASTO CORRIENTE	GASTO DE CAPITAL	TOTAL
SERVICIOS PERSONALES	15,026,473,144.22	18,358,404.20	15,044,831,548.42
SERVICIOS NO PERSONALES	3,446,264,491.86	235,758,713.70	3,682,023,205.56
MATERIALES Y SUMINISTROS	3,844,274,599.44	73,805,295.07	3,918,079,894.51
BIENES DE USO	0.00	5,228,323,162.20	5,228,323,162.20
TRANSFERENCIAS CORRIENTES	10,033,829,966.87	0.00	10,033,829,966.87
TRANSFERENCIAS DE CAPITAL	0.00	6,105,429,868.59	6,105,429,868.59
SERVICIOS DE LA DEUDA	2,500,663,591.68	0.00	2,500,663,591.68
TOTAL GASTOS	34,851,505,794.07	11,661,675,443.76	46,513,181,237.83
AMORTIZACION			6,950,007,057.18
Amortización deuda interna a corto plazo			29,117,005.97
Amortización deuda interna a largo plazo			5,705,919,776.14
Amortización deuda externa a largo plazo			1,214,970,275.07
TOTAL GASTOS + AMORTIZACION			53,463,188,295.01

SUBSISTEMA : SIEP
APLICACION : SIEP
ENTIDAD : DGP
USUARIO : DGP027

Cuadro No. 6
PRODUCCION 2013
MINISTERIO DE HACIENDA Y CREDITO PUBLICO
GASTOS TOTALES POR ENTIDAD

PAGINA: 1 de 1
FECHA: 26/02/2014
HORA: 11:37:07 AM
REPORTE: PRPSIEP108D

DE: ENERO		A: DICIEMBRE		
DESCRIPCION		PRESUPUESTO ACTUALIZADO	EJECUCION DEVENGADO	GRADO DE EJECUCION %.
001000	ASAMBLEA NACIONAL	512,586,032.00	505,033,411.26	98.53
002000	CORTE SUPREMA DE JUSTICIA	1,936,177,724.00	1,837,131,841.50	94.88
003000	CONSEJO SUPREMO ELECTORAL	375,430,000.00	375,332,625.95	99.97
004000	CONTRALORÍA GENERAL DE LA REPÚBLICA	194,537,668.00	190,295,336.72	97.82
005000	PRESIDENCIA DE LA REPÚBLICA	288,388,158.63	285,280,911.61	98.92
006000	MINISTERIO DE GOBERNACIÓN	2,343,062,675.32	2,332,905,217.94	99.57
007000	MINISTERIO DE RELACIONES EXTERIORES	662,313,172.72	660,576,172.91	99.74
008000	MINISTERIO DE DEFENSA	1,921,089,526.50	1,842,640,442.32	95.92
009000	MINISTERIO DE HACIENDA Y CRÉDITO PÚBLICO	463,366,900.00	433,735,470.52	93.61
010000	MINISTERIO DE FOMENTO, INDUSTRIA Y COMERCIO	324,630,721.82	295,668,235.56	91.08
011000	MINISTERIO DE EDUCACIÓN	7,410,482,593.99	6,974,299,937.63	94.11
012000	MINISTERIO AGROPECUARIO Y FORESTAL	850,629,643.23	699,681,240.12	82.25
013000	MINISTERIO DE TRANSPORTE E INFRAESTRUCTURA	3,492,188,180.00	3,463,828,820.94	99.19
014000	MINISTERIO DE SALUD	7,950,022,270.00	7,797,401,411.11	98.08
015000	MINISTERIO DEL TRABAJO	65,326,691.00	64,581,318.16	98.86
016000	MINISTERIO DEL AMBIENTE Y DE LOS RECURSOS NATURALES	279,988,031.40	257,071,330.62	91.82
017000	MINISTERIO DE LA FAMILIA, ADOLESCENCIA Y NIÑEZ	512,618,234.20	474,582,767.17	92.58
024000	MINISTERIO DE ENERGÍA Y MINAS	534,648,354.00	423,614,021.66	79.23
025000	MINISTERIO DE ECONOMÍA FAMILIAR, COMUNITARIA, COOPERATIVA Y ASOCIATIVA	856,143,977.00	735,518,211.10	85.91
026000	MINISTERIO DE LA MUJER	4,499,176.00	4,494,405.51	99.89
020000	PROCURADURÍA GENERAL DE LA REPÚBLICA	110,180,451.00	105,876,642.90	96.09
027000	MINISTERIO DE LA JUVENTUD	4,395,815.51	4,395,803.89	100.00
018000	ASIGNACIONES Y SUBVENCIONES	14,743,942,336.48	14,248,572,069.05	96.64
019000	SERVICIO DE LA DEUDA PÚBLICA	3,063,939,652.00	2,500,663,591.68	81.62
TOTAL GASTOS		48,900,587,984.80	46,513,181,237.83	95.12

Cuadro No. 6A

SUBSISTEMA : SIEP PRODUCCION 2013 PAGINA: 1 de 3
 APLICACION : ANEXO CIEF MINISTERIO DE HACIENDA Y CREDITO PUBLICO FECHA: 26/02/2014
 ENTIDAD : DGP ASIGNACIONES Y SUBVENCIONES A ENTES DESCENTRALIZADOS Y OTRAS INSTITUORA HORAS: 11:39:01 AM
 USUARIO : DGP027 DE ENERO A DICIEMBRE REPORTE: PRPSIEP005A

CONCEPTO	PRESUPUESTO ACTUALIZADO	EJECUCION DEVENGADO	GRADO DE EJECUCION %
INSTITUTO NICARAGUENSE DE TURISMO	80,489,391.00	80,489,391.00	100.00
INSTITUTO NICARAGUENSE DE FOMENTO MUNICIPAL	56,490,357.00	56,490,357.00	100.00
TRANSFERENCIAS A LAS ALCALDÍAS Y COMUNID. INDÍGENAS POR RECAUD. DE APROVECHAM. Y SERVICIO FORESTAL	24,862,538.72	24,189,462.07	97.29
SUBVENCIONES A CENTROS RELIGIOSOS, CULTURALES, DEPORTIVOS Y ORGANIZACIONES SIN FINES DE LUCRO	47,415,000.00	47,064,999.99	99.26
INSTITUTO NICARAGUENSE DE ESTUDIOS TERRITORIALES	118,061,582.16	117,116,080.55	99.20
FONDO DE INVERSION SOCIAL DE EMERGENCIA	353,247,107.00	276,524,326.42	78.28
GOBIERNO REGIONAL AUTONOMO ATLANTICO NORTE	291,725,318.42	206,029,693.32	70.62
GOBIERNO REGIONAL AUTONOMO ATLANTICO SUR	120,045,858.11	120,045,858.11	100.00
EMPRESA NICARAGUENSE DE ACUEDUCTOS Y ALCANTARILLADOS SANITARIOS	266,166,600.00	265,666,600.00	99.81
INSTITUTO DE LA VIVIENDA URBANA Y RURAL	249,009,787.80	189,960,175.19	76.29
EMPRESA NACIONAL DE TRANSMISION ELECTRICA	623,485,314.00	605,830,810.00	97.17
UNIVERSIDADES Y CENTROS DE EDUCACIÓN TÉCNICA SUPERIOR	2,904,266,586.00	2,904,266,585.95	100.00
RADIO NICARAGUA	10,978,133.00	10,978,133.00	100.00
TRANSFERENCIA MUNICIPAL	4,281,832,701.00	4,281,832,701.00	100.00
INSTITUTO TECNOLÓGICO NACIONAL	33,935,000.00	33,935,000.00	100.00
SECRETARIA EJECUTIVA DEL SISTEMA NACIONAL DE PREVENCION, MITIGACION Y ATENCION DE DESASTRES	78,147,654.00	77,203,877.53	98.79
CONSEJO NACIONAL DE PLANIFICACIÓN ECONÓMICA SOCIAL	750,000.00	292,027.19	38.94
DIRECCIÓN GENERAL DE INGRESOS	410,673,648.00	410,673,509.40	100.00
DIRECCIÓN GENERAL DE SERVICIOS ADUANEROS	358,964,947.00	358,964,945.00	100.00
COMISION NACIONAL DE DEMARCACIÓN Y TITULACIÓN	12,141,000.00	12,140,999.99	100.00
TRANSFERENCIA A LAS ALCALDÍAS POR RECAUDACIONES DE EXPLORACIÓN Y EXPLOTACIÓN MINERA	134,260,000.00	127,389,043.16	94.88
PARLAMENTO CENTROAMERICANO	49,932,000.00	49,932,000.00	100.00
MINISTERIO PÚBLICO	197,938,000.00	195,720,696.38	98.88
PROCURADURIA PARA LA DEFENSA DE LOS DERECHOS HUMANOS	43,476,283.00	43,476,283.00	100.00
CATEDRAL DE GRANADA	425,000.00	425,000.00	100.00
COMISIONES BANCARIAS	11,450,000.00	11,450,000.00	100.00
MUSEO ARCHIVO RUBÉN DARÍO	1,000,000.00	1,000,000.00	100.00
TEATRO MUNICIPAL JOSÉ DE LA CRUZ MENA	1,500,000.00	1,500,000.00	100.00
ACADEMIA NICARAGUENSE DE LA LENGUA	1,503,000.00	1,503,000.00	100.00
ACADEMIA DE GEOGRAFÍA E HISTORIA DE NICARAGUA	1,503,000.00	1,503,000.00	100.00
TRANSFERENCIA A LAS ALCALDIAS Y COMUNIDADES INDIGENAS POR RECAUDACION DE PESCA Y ACUICULTURA	5,765,914.00	5,504,787.27	95.47
PROYECTO DE APOYO A LAS COMUNIDADES	40,513,000.00	39,852,461.44	98.37
ASOCIACIÓN DE SCOUTS DE NICARAGUA	1,237,000.00	1,237,000.00	100.00
SECRETARÍA DE INTEGRACIÓN ECONÓMICA CENTROAMERICANA	12,360,000.00	12,125,800.00	98.11
FUNDACIÓN AMIGOS DEL ZOOLOGICO NICARAGUENSE	4,450,000.00	4,450,000.00	100.00
COOPERATIVAS DE TRANSPORTE URBANO COLECTIVO DEL MUNICIPIO DE MANAGUA Y MUNICIPIO DE CIUDAD SANDINO	230,800,000.00	230,800,000.00	100.00
INSTITUTO NACIONAL DE DEFENSA DEL CONSUMIDOR	1,000,000.00	1,000,000.00	100.00
FONDOS DE CONTRAVALOR	1,792,603.00	1,063,890.00	59.35
SUBSIDIO AL CONSUMO DE ENERGIA , AGUA Y TELEFONIA PARA JUBILADOS	116,636,221.00	111,388,134.03	95.50
PENSIÓN VITALICIA A EXPRESIDENTES Y EXVICEPRESIDENTES	14,326,079.00	14,264,242.45	99.57
FONDO DE MANTENIMIENTO VIAL	1,048,523,411.55	1,040,514,840.58	99.24
ORDENAMIENTO DE LA PROPIEDAD	313,315,600.00	257,878,019.79	82.31
LA GACETA	6,981,000.00	6,599,064.85	94.53
UNIVERSIDADES (ENERGÍA ELÉCTRICA, AGUA Y TELEFONÍA NACIONAL)	282,266,696.00	252,138,122.16	89.33
CATEDRAL METROPOLITANA DE LEÓN	3,000,000.00	3,000,000.00	100.00
CORTE CENTROAMERICANA DE JUSTICIA	22,658,388.00	22,285,658.80	98.36
PRONICARAGUA/PNUD	9,061,000.00	9,061,000.00	100.00
CONSEJO NACIONAL DEL CAFÉ (CONACAFE)	8,884,000.00	8,884,000.00	100.00
EMPRESA PORTUARIA NACIONAL	40,000,000.00	40,000,000.00	100.00

FILTRADO POR :

PARAMETROS ESPECIALES: Mes Inicial (mm)=1 / Mes Final (mm)=12

PRODUCCION 2013

Cuadro No. 6A

SUBSISTEMA : SIEP

PRODUCCION 2013

PAGINA: 2 de 3

APLICACION : ANEXO CIEF

MINISTERIO DE HACIENDA Y CREDITO PUBLICO

FECHA: 26/02/2014

ENTIDAD : DGP

ASIGNACIONES Y SUBVENCIONES A ENTES DESCENTRALIZADOS Y OTRAS INSTIT

HORA: 11:39:01 AM

USUARIO : DGP027

DE ENERO A DICIEMBRE

REPORTE: PRPSIEP005A

CONCEPTO	PRESUPUESTO ACTUALIZADO	EJECUCION DEVENGADO	GRADO DE EJECUCION %
CORREOS DE NICARAGUA	24,691,000.00	24,691,000.00	100.00
FONDO NACIONAL DE DESARROLLO FORESTAL	25,209,525.00	12,186,494.00	48.34
CONSEJO NACIONAL DEL DEPORTE, LA EDUCACION FISICA Y LA RECREACION FISICA	268,913,050.40	268,749,921.69	99.94
ALCALDIA DE NIQUINHOMO	1,000,000.00	1,000,000.00	100.00
ALCALDIA DE MANAGUA	173,606,561.00	173,606,561.00	100.00
PROGRAMA DE APOYO AL FORTALECIMIENTO DE LA PLANIFICACIÓN ESTRATÉGICA Y LA PREINVERSIÓN(BID-1545/SF-NI)	20,253,024.00	19,854,208.18	98.03
FONDO DE DESARROLLO PESQUERO	6,423,974.33	6,422,523.50	99.98
FONDO DE DESARROLLO MINERO	64,540,000.00	61,592,154.13	95.43
INSTITUTO NACIONAL DE INFORMACIÓN DE DESARROLLO	59,016,250.00	58,281,190.52	98.75
INSTITUTO NICARAGÜENSE DE DEPORTES	15,436,655.54	15,429,211.91	99.95
TEATRO NACIONAL RUBÉN DARÍO	24,457,000.00	24,198,787.19	98.94
INSTITUTO NICARAGÜENSE DE CULTURA	56,825,635.00	56,821,198.92	99.99
INSTITUTO NICARAGÜENSE DE LA JUVENTUD	8,892,490.00	8,891,503.59	99.99
INSTITUTO NICARAGÜENSE DE LA PESCA Y ACUICULTURA	43,385,643.00	43,383,101.85	99.99
INSTITUTO NICARAGÜENSE DE LA MUJER	8,840,103.00	8,840,102.27	100.00
INSTITUTO CONTRA EL ALCOHOLISMO Y LA DROGADICCIÓN	2,726,000.00	2,726,000.00	100.00
CONSEJO NACIONAL DE EVALUACIÓN Y ACREDITACIÓN DEL SISTEMA EDUCATIVO	7,433,000.00	7,433,000.00	100.00
ALCALDIA MUNICIPAL DE MATA GALPA	300,000.00	300,000.00	100.00
IGLESIA CATEDRAL SAN PEDRO, MATA GALPA	515,000.00	515,000.00	100.00
MOVIMIENTO INFANTIL LUIS ALFONSO VELASQUEZ FLORES	420,000.00	420,000.00	100.00
COMISION DE APELACION DEL SERVICIO CIVIL	6,881,896.00	5,973,986.47	86.81
BANCO DE FOMENTO A LA PRODUCCION (PRODUZCAMOS)	129,072,000.00	99,041,856.23	76.73
SUBSIDIO DE ENERGÍA EN ASENTAMIENTOS EN BARRIOS ECONÓMICAMENTE VULNERABLES	227,734,105.00	144,261,475.96	63.35
UNICA (PROGRAMA PARA FORMACIÓN MAESTROS EMPÍRICOS)	20,000,000.00	20,000,000.00	100.00
INSTITUTO NICARAGÜENSE DE ACUEDUCTOS Y ALCANTARILLADOS	21,597,507.00	21,597,507.00	100.00
INSTITUTO NACIONAL DE PROMOCIÓN DE LA COMPETENCIA (PROCOMPETENCIA)	10,141,903.00	10,141,903.00	100.00
GOBIERNO TERRITORIAL INDIGENA DEL ALTO WANGKI Y BOCAY	6,000,000.00	6,000,000.00	100.00
ALCALDIA MUNICIPAL DE MASAYA	1,000,000.00	1,000,000.00	100.00
GOBIERNO TERRITORIAL AWALTARA LUHPA NANI TASBAYA	1,500,000.00	1,500,000.00	100.00
TRANSFERENCIA A LAS ALCALDÍAS POR RECAUDACIÓN DEL IMPUESTO SELECTIVO DE CONSUMO (ISC-IMI)	76,230,262.00	74,357,845.78	97.54
AUTORIDAD NACIONAL DEL AGUA	23,299,465.00	23,299,465.00	100.00
INSTITUTO NACIONAL TECNOLÓGICO (INATEC)	244,914,968.00	240,076,434.50	98.02
BENEMERITO CUERPO DE BOMBEROS DE MANAGUA	1,000,000.00	1,000,000.00	100.00
ASOCIACION CIVIL DE CUERPO DE BOMBEROS VOLUNTARIOS DE NICARAGUA	2,000,000.00	2,000,000.00	100.00
ALCALDIA MUNICIPAL DE SEBACO	100,000.00	100,000.00	100.00
GOBIERNO TERRITORIAL RAMA - KRIOL	1,300,000.00	1,300,000.00	100.00
GOBIERNO TERRITORIAL WANKI MAYA RIO COCO ABAJO	700,000.00	700,000.00	100.00
CONSEJO NACIONAL CONTRA EL CRIMEN ORGANIZADO	4,155,075.00	4,155,075.00	100.00
GOBIERNO TERRITORIAL SAUNI ARUNGKA (MATUMBAK)	700,000.00	700,000.00	100.00
CRUZ ROJA NICARAGUENSE	1,800,000.00	1,800,000.00	100.00
UNIDAD ADMINISTRADORA DE BIENES INCAUTADOS, DECOMISADOS O ABANDONADOS	700,000.00	0.00	0.00
ASOCIACIÓN NICARAGUA JOVEN	2,000,000.00	2,000,000.00	100.00
FUNDACIÓN LA VERDE SONRISA	3,000,000.00	3,000,000.00	100.00
ASOCIACIÓN CIENTÍFICA Y CULTURA ZOOLOGICO THOMAS BELT	1,400,000.00	1,400,000.00	100.00
GOBIERNO TERRITORIAL TWAHKA	700,000.00	700,000.00	100.00
GOBIERNO TERRITORIAL WANGKI LI AUBRA	700,000.00	700,000.00	100.00
GOBIERNO TERRITORIAL PRINZU AUHYA UN	700,000.00	700,000.00	100.00
GOBIERNO TERRITORIAL MAYANGNA SAUNI AS	700,000.00	700,000.00	100.00
COMISIÓN NACIONAL DE MICROFINANZAS (CONAMI)	6,500,000.00	6,500,000.00	100.00

FILTRADO POR :

PARAMETROS ESPECIALES: Mes Inicial (mm)=1 / Mes Final (mm)=12

PRODUCCION 2013

Cuadro No. 6A

SUBSISTEMA : SIEP

PRODUCCION 2013

PAGINA: 3 de 3

APLICACION : ANEXO CIEF

MINISTERIO DE HACIENDA Y CREDITO PUBLICO

FECHA: 26/02/2014

ENTIDAD : DGP

ASIGNACIONES Y SUBVENCIONES A ENTES DESCENTRALIZADOS Y OTRAS INSTIT

HORA: 11:39:01 AM

USUARIO : DGP027

DE ENERO A DICIEMBRE

REPORTE: PRPSIEP005A

CONCEPTO	PRESUPUESTO ACTUALIZADO	EJECUCION DEVENGADO	GRADO DE EJECUCION %
FONDO PARA ADQUISICIÓN DE VIVIENDAS DE INTERÉS SOCIAL	4,128.66	0.00	0.00
FORO NICARAGUENSE DE CULTURA	850,000.00	850,000.00	100.00
COMISIÓN NACIONAL DE ZONAS FRANCAS	10,052,159.00	8,307,525.83	82.64
ASIGNACIÓN A ZOOLOGICOS Y CUERPOS DE BOMBEROS	401,920.00	24,012.50	5.97
TRIBUNAL ADUANERO Y TRIBUTARIO ADMINISTRATIVO	17,580,681.00	17,580,681.00	100.00
GOBIERNO TERRITORIAL INDIGENA SAUNI BAS (SIKILTA)	500,000.00	500,000.00	100.00
GOBIERNO TERRITORIAL INDIGENA AMASAU (AWASTIGNI)	500,000.00	500,000.00	100.00
GOBIERNO TERRITORIAL INDIGENA TWI-TASBA RAYA	700,000.00	700,000.00	100.00
GOBIERNO TERRITORIAL INDIGENA LILAMNI	700,000.00	700,000.00	100.00
GOBIERNO TERRITORIAL INDIGENA PRINZU AWALA	700,000.00	700,000.00	100.00
GOBIERNO TERRITORIAL INDIGENA CUENCA DE LAGUNA DE PERLAS	700,000.00	618,300.00	88.33
GOBIERNO TERRITORIAL INDIGENA TAWIRA	700,000.00	700,000.00	100.00
GOBIERNO DE LA NACION SUMU MAYANGNA	1,000,000.00	1,000,000.00	100.00
EMPRESA NICARAGUENSE DE ELECTRICIDAD	56,397,240.00	56,205,068.62	99.66
EMPRESA ADMINISTRADORA DE AEROPUERTOS INTERNACIONALES	82,407,000.00	82,407,000.00	100.00
AUTORIDAD DE EL GRAN CANAL INTEROCEÁNICO DE NICARAGUA	2,957,330.00	2,957,330.00	100.00
UNIDAD DE ANÁLISIS FINANCIERO (UAF)	27,633,066.79	27,633,066.79	100.00
ALCALDIA MUNICIPAL DE NINDIRI	1,000,000.00	1,000,000.00	100.00
ALCALDIA MUNICIPAL DE SAN RAFAEL DEL SUR	500,000.00	500,000.00	100.00
TOTAL ----->	14,743,942,336.48	14,248,572,069.05	96.64

FILTRADO POR :

PARAMETROS ESPECIALES: Mes Inicial (mm)=1 / Mes Final (mm)=12

PRODUCCION 2013

SUBVENCIONES A IGLESIAS, TEMPLOS Y CONGREGACIONES RELIGIOSAS

IGLESIAS y CONGREGACIONES

EJECUCIÓN PERIODO ENERO - DICIEMBRE 2013

(CORDOBA)

No.	NOMBRE DE LA INSTITUCIÓN	PRESUPUESTO ACTUALIZADO	DEVENGADO	SALDO
1	Alianza Evangélica Nicaragüense (AENIC)	200,000	200,000	
2	Asociación de Hermanas Trapenses, Monasterio Santa María de la Paz. Santo Tomás, Chontales.	100,000	100,000	
3	Caritas en la Arquidiócesis de Managua	1,000,000	1,000,000	
4	Casa Natal Sor María Romero	50,000	50,000	
5	Colegio Parroquial Purísima Inmaculada Concepción. León, León.	100,000	100,000	
6	Comisión Evangélica de Promoción de la Responsabilidad Social (CEPRES)	300,000	300,000	
7	Comité Evangélico Asamblea de Dios, Iglesia Monte Sinaí	50,000	50,000	
8	Concilio Internacional Pentecostés en Nicaragua (CIPEN)	50,000	50,000	
9	Concilio Nacional de Iglesia Evangélicas de Nicaragua (CNIEN)	250,000	250,000	
10	First Moravian Congregation. Puerto Cabezas, RAAN.	50,000	50,000	
11	Iglesia Apostólica de la Fe en Cristo Jesús. Siuna, RAAN	50,000	50,000	
12	Iglesia de Dios la Profecía. Siuna, RAAN.	50,000	50,000	
13	Iglesia Estrella del Oriente, Asambleas de Dios. Mulukuku, RAAN	50,000	50,000	
14	Iglesia Evangélica Lumbreira del Cielo. Mulukuku, RAAN.	50,000	50,000	
15	Iglesia Morava de la Comunidad de Kambla. Puerto Cabezas, RAAN.	50,000	50,000	
16	Iglesia San Francisco. Granada, Granada.	100,000	100,000	
17	Iglesia San José. Diriamba, Carazo	250,000	250,000	
18	Iglesia San Pedro. Rivas, Rivas.	100,000	100,000	
19	Iglesia Virgen de los Remedios. Quezalguaque, León.	250,000	250,000	
20	Ministerio Misionero Infantil Luz a las Naciones	100,000	100,000	
21	Misión Católica San Antonio de Padua. Río Coco y Río Bocay, Jinotega.	100,000	100,000	
22	Monasterio de María, Madre de Misericordia y San José, Madres Carmelitas Descalzas. El Crucero, Managua.	100,000	100,000	
23	Monasterio Santa María de Guadalupe, Monjas Dominicanas. Chiquilistagua, Managua.	100,000	100,000	
24	Obispado de León	300,000	300,000	
25	Parroquia de la Santa Cruz. El Coral, Chontales.	75,000	75,000	
26	Parroquia del Nazareno del Santísimo. Posoltega, Chinandega.	150,000	150,000	
27	Parroquia El Señor de Esquipulas. Siuna, RAAN.	50,000	50,000	
28	Parroquia Inmaculada Concepción de María. La Concepción, Masaya	250,000	250,000	
29	Parroquia Juan Pablo II. Comunidad de San Nicolás, Boaco.	100,000	100,000	
30	Parroquia La Purísima Concepción. Reparto Belmonte, Managua.	200,000	200,000	
31	Parroquia María Auxiliadora. Los Altos, Masaya.	200,000	200,000	
32	Parroquia Nuestra Señora de Altagracia. Barrio Altagracia, Managua.	200,000	200,000	
33	Parroquia Nuestra Señora de Candelaria. Comalapa, Chontales.	100,000	100,000	
34	Parroquia Nuestra Señora de Candelaria. Villa Rafael Herrera, Managua.	100,000	100,000	
35	Parroquia Nuestra Señora de Guadalupe. León, León.	100,000	100,000	
36	Parroquia Nuestra Señora de la Asunción (Catedral de Juigalpa). Juigalpa, Chontales.	100,000	100,000	
37	Parroquia Nuestra Señora de la Asunción. Masaya, Masaya.	200,000	200,000	
38	Parroquia Nuestra Señora de la Asunción. Ocotal, Nueva Segovia.	250,000	250,000	
39	Parroquia Nuestra Señora de la Medalla Milagrosa. Camoapa, Boaco.	100,000	100,000	
40	Parroquia Nuestra Señora de la Merced. Barrio Larreynaga, Managua.	650,000	650,000	
41	Parroquia Nuestra Señora de los Ángeles. Jinotega, Jinotega.	100,000	100,000	
42	Parroquia Sagrada Familia. Barrio San José Oriental, Managua.	100,000	100,000	
43	Parroquia Sagrado Corazón de Jesús. Comunidad El Chilamatillo, San Rafael del Sur.	150,000	150,000	
44	Parroquia San Agustín. Ocotal, Nueva Segovia.	100,000	100,000	
45	Parroquia San Antonio de Padua. Jinotepe, Carazo.	100,000	100,000	
46	Parroquia San Caralampio. Diriamba, Carazo,	200,000	200,000	
47	Parroquia San Cristóbal. Barrio San Cristóbal, Managua.	100,000	100,000	
48	Parroquia San Felipe Apóstol. Comunidad Tierra Azul, Boaco.	50,000	50,000	
49	Parroquia San Felipe Apóstol. León, León.	400,000	400,000	
50	Parroquia San Francisco de Paula. San Francisco Libre, Managua.	200,000	200,000	
51	Parroquia San Gregorio Magno. Diriamba, Carazo.	100,000	100,000	
52	Parroquia San Ignacio de Loyola. Bello Amanecer, Ciudad Sandino.	200,000	200,000	
53	Parroquia San Isidro. Condega, Estelí.	100,000	100,000	
54	Parroquia San Jorge. Comarca Muhan, Villa Sandino, Chontales.	75,000	75,000	
55	Parroquia San José de Sabana Grande. Managua, Managua.	100,000	100,000	
56	Parroquia San José. Tipitapa, Managua.	200,000	200,000	
57	Parroquia San Juan Bautista (La Catedral de Madera). Sutiava, León.	400,000	400,000	

SUBVENCIONES A IGLESIAS, TEMPLOS Y CONGREGACIONES RELIGIOSAS

IGLESIAS y CONGREGACIONES

EJECUCIÓN PERIODO ENERO - DICIEMBRE 2013

(CORDOBAS)

No.	NOMBRE DE LA INSTITUCIÓN	PRESUPUESTO ACTUALIZADO	DEVENGADO	SALDO
58	Parroquia San Juan Bautista. Cuapa, Chontales.	200,000	200,000	
59	Parroquia San Juan Bautista. Masaya, Masaya.	250,000	250,000	
60	Parroquia San Juan Bautista. San Juan de Limay, Estelí.	100,000	100,000	
61	Parroquia San Juan Bautista. San Juan de Oriente, Masaya.	250,000	250,000	
62	Parroquia San Juan Bosco. Estelí, Estelí.	100,000	100,000	
63	Parroquia San Juan María Vianney. Matagalpa, Matagalpa.	100,000	100,000	
64	Parroquia San Judas Tadeo. Barrio San Judas, Managua.	150,000	150,000	
65	Parroquia San Luis Gonzaga. Tipitapa, Managua.	100,000	100,000	
66	Parroquia San Marcos Evangelista. San Marcos, Carazo.	150,000	150,000	
67	Parroquia San Marcos Evangelista. San Marcos, Jinotega.	100,000	100,000	
68	Parroquia San Mateo Evangelista. Barrio Concepción de María, Managua.	150,000	150,000	
69	Parroquia San Pedro Apóstol. San Pedro de Lóvago, Chontales.	100,000	100,000	
70	Parroquia San Rafael Arcángel. San Rafael del Norte, Jinotega.	100,000	100,000	
71	Parroquia San Sebastián. Diriamba, Carazo.	200,000	200,000	
72	Parroquia Santiago Apóstol. Boaco, Boaco.	100,000	100,000	
73	Parroquia Santiago Apostol. El Realejo, Chinandega.	100,000	100,000	
74	Parroquia Santiago Apóstol. Jinotepe, Carazo.	200,000	200,000	
75	Parroquia Santiago Apóstol. Somoto, Madriz.	200,000	200,000	
76	Parroquia Santo Tomás Apostol. Barrio José Dolores Estrada, Managua.	200,000	200,000	
77	Santuario Mariano Arquidiocesano Nuestra Señora de Lourdes. Carretera a León, Managua	500,000	500,000	
78	Santuario Mariano de Cacaúl. Somoto, Madriz.	50,000	50,000	
79	Santuario Nuestro Señor de Esquipulas. Jinotega, Jinotega.	100,000	100,000	
80	Seminario Menor San Ramón. León, León.	200,000	200,000	
81	Seminario Menor San Vicente de Paul. Boaco, Boaco.	50,000	50,000	
82	Sociedad Bíblica de Nicaragua	150,000	150,000	
83	Congregación Frayles Paulinos de Santa María. Los Robles, Jinotega.	50,000	50,000	
84	Iglesia Adventista del Séptimo día Maranatha. Estelí.	100,000	100,000	
85	Iglesia Centro Evangelístico de las Asambleas de Dios. Quezalguaque, León.	50,000	50,000	
86	Iglesia de Dios de la Profecía. San José, Masatepe, Masaya.	50,000	50,000	
87	Iglesia Morava de Managua.	100,000	100,000	
88	Iglesia Pentecostal Unida de Nicaragua. La Providencia, Nueva Guinea, RAAS.	100,000	100,000	
89	Iglesia San Pablo Apóstol. Villa Llano de la Cruz, Jinotega.	100,000	100,000	
90	Iglesia San Pedro Apóstol. Sutiava, León.	100,000	100,000	
91	Parroquia Cristo Resucitado. Barrio Las Américas 2, Managua.	100,000	100,000	
92	Parroquia Nuestra Señora de los Desamparados. Larreynaga-Malpaisillo, León.	50,000	50,000	
93	Parroquia Dulce Nombre de Jesús. Barrio El Calvario, León.	100,000	100,000	
94	Parroquia Juan Pablo II. Los Chinamos, Santo Domingo, Chontales.	50,000	50,000	
95	Parroquia La Natividad de la Santísima Virgen María. Managua.	100,000	100,000	
96	Parroquia La Purísima. Comarca Pacayita, Masaya.	50,000	50,000	
97	Parroquia Nuestra Señora de El Rosario. El Rosario, Carazo.	25,000	25,000	
98	Parroquia Nuestra Señora de Guadalupe. Estelí, Estelí.	100,000	100,000	
99	Parroquia Nuestra Señora del Perpetuo Socorro. Boaco, Boaco.	100,000	100,000	
100	Parroquia San Felipe Apóstol. Tierra Azul. Boaco.	50,000	50,000	
101	Parroquia San Nicolás de Tolentino. La Paz Centro, León.	100,000	100,000	
102	Parroquia San Pedro Apóstol. Bilwi, RAAN.	100,000	100,000	
103	Parroquia San Pedro Apóstol. Villa Sandino, Chontales.	100,000	100,000	
104	Parroquia Nuestra Señora Santa Ana. Chinandega, Chinandega.	100,000	100,000	
105	Parroquia Santa Ana. Nindirí, Masaya.	50,000	50,000	
106	Parroquia Santa Rosa de Lima. Santa Rosa del Peñón, León.	50,000	50,000	
107	Parroquia Santiago Apóstol. Nagarote, León.	50,000	50,000	
108	Santuario Diocesano de Nuestra Señora de la Merced. León, León.	100,000	100,000	
109	Santuario Nacional Nuestro Señor de los Milagros. El Sauce, León.	100,000	100,000	
TOTAL		15,325,000	15,325,000	

Cuadro No. 6 - A -2

SUBVENCIONES A ORGANIZACIONES SIN FINES DE LUCRO, CENTROS CULTURALES Y DEPORTIVOS
ASOCIACIONES Y FUNDACIONES
EJECUCIÓN PERIODO ENERO - DICIEMBRE 2013
(CORDOBAS)

No.	NOMBRE DE LA INSTITUCIÓN	PRESUPUESTO ACTUALIZADO	DEVENGADO	SALDO
1	Archivo Histórico Diocesano	350,000.00	350,000.00	
2	Academia de Ciencias de Nicaragua (ACN)	750,000.00	750,000.00	
3	Asignación especial a Grupos Profesionales de Danza Nicaragüense y Artistas Nacionales Destacados	3,440,000.00	3,440,000.00	
4	Asilo de Ancianos de Santo Tomas Chontales	50,000.00	50,000.00	
5	Asociación Amigos de Cuba	200,000.00	200,000.00	
6	Asociación Centro de Audición e Integración Escolar "Escuchando el Futuro" (CAIE)	200,000.00	200,000.00	
7	Asociación Comedor de la Tercera Edad La Purísima	250,000.00	250,000.00	
8	Asociación Congregación Salesiana de Nicaragua	400,000.00	400,000.00	
9	Asociación de Ancianos Desprotegidos "Divino Niño de Jesús"	50,000.00	50,000.00	
10	Asociación de Baloncesto de la Región Autónoma Atlántico Sur (ABRAAS)	100,000.00		100,000.00
11	Asociación de Capellanes Cristianos Evangélicos	200,000.00	200,000.00	
12	Asociación de Clubes de Baloncesto (ACB)	200,000.00	200,000.00	
13	Asociación de Desarrollo en Comunidad (ADC)	300,000.00	300,000.00	
14	Asociación de Educación Popular Carlos Fonseca Amador (AEPCEFA)	300,000.00	300,000.00	
15	Asociación de Mujeres Nicaragüenses, Luisa Amanda Espinoza (AMNLAE - Estelí)	50,000.00	50,000.00	
16	Asociación de Municipios de Nicaragua (AMUNIC)	2,000,000.00	2,000,000.00	
17	Asociación de Padres de Familias con hijos discapacitados "Los Pipitos"	3,250,000.00	3,250,000.00	
18	Asociación de Promotores de la Cultura (APC)	150,000.00	150,000.00	
19	Asociación Operación Sonrisa Nicaragua	300,000.00	300,000.00	
20	Asociación de Voluntarias Vicentinas (AIC) Boaco	50,000.00	50,000.00	
21	Asociación Iglesia de Dios Pentecostal Casa de Jehová	100,000.00	100,000.00	
22	Asociación Iglesia Evangelio de Cristo de Nicaragua (IECN)	50,000.00		50,000.00
23	Asociación Iglesia Victoria y Salvación	50,000.00	50,000.00	
24	Asociación Juventud Solidaria Internacional (JSI)	200,000.00	200,000.00	
25	Asociación Mahanaim de Iglesias Bautistas Bethel Misión en Nicaragua (MIBB)	50,000.00	50,000.00	
26	Asociación Ministerio de Unidad Pastoral	50,000.00	50,000.00	
27	Asociación Mundial de Iglesias Evangélicas Independientes	100,000.00	100,000.00	
28	Asociación Nacional de Sordos de Nicaragua (ANSNIC)	300,000.00	300,000.00	
29	Asociación Nicaragüense de Alcaldes Democráticos (ANAD)	1,000,000.00	1,000,000.00	
30	Asociación Nicaragüense de Bibliotecarios y Profesionales Afines (ANIBIPA)	100,000.00	100,000.00	
31	Asociación Nicaragüense Pro Lupus Eritematoso (ASONILE)	300,000.00	300,000.00	
32	Asociación para el Desarrollo Municipal Gregorio Aguilar Barea (ASDEMUGAB)	100,000.00	100,000.00	
33	Asociación Quincho Barrilete	450,000.00	450,000.00	
34	Asociación Sin Barrera "El Güis"	200,000.00	200,000.00	
35	Asociación Taurina de Chontales	300,000.00	300,000.00	
36	Asociación Terciarios Capuchinos de Nicaragua	350,000.00	350,000.00	
37	Casa de Cultura Ricardo Morales Avilés. Diriamba, Carazo.	500,000.00	500,000.00	
38	Centro de Formación Educativo Cultural para personas Ciegas (CFEC)	100,000.00	100,000.00	
39	Club de Jóvenes Ambientalistas	500,000.00	500,000.00	
40	Colegio Tridentino San Ramón Nonnato	300,000.00	300,000.00	
41	Comisión Nicaragüense de Ayuda al Niño con Cáncer (CONANCA)	1,000,000.00	1,000,000.00	
42	Confederación de Trabajadores de la Salud "Rafaela Padilla"	100,000.00	100,000.00	
43	Cooperativas de Servicios Múltiples CONFETSALUD Managua RL	200,000.00	200,000.00	
44	Escuela Técnica Vocacional San José Obrero. León, León.	300,000.00	300,000.00	
45	Federación de Cuerpo de Bomberos de Nicaragua	1,050,000.00	1,049,999.99	0.01
46	Federación de Mujeres con Capacidades Diferentes (FEMUCADI)	300,000.00	300,000.00	
47	Federación Nicaragüense de Asociaciones de Personas con Discapacidad (FECONORI)	400,000.00	400,000.00	
48	Federación Nicaragüense de Karate-Do (FENIKA-DO)	650,000.00	650,000.00	
49	Foro Nacional de Reciclaje (FONARE)	150,000.00	150,000.00	
50	Fundación Cooperación y Desarrollo (COYDE)	300,000.00	300,000.00	

Cuadro No. 6 - A -2

**SUBVENCIONES A ORGANIZACIONES SIN FINES DE LUCRO, CENTROS CULTURALES Y DEPORTIVOS
ASOCIACIONES Y FUNDACIONES
EJECUCIÓN PERIODO ENERO - DICIEMBRE 2013
(CORDOBAS)**

No.	NOMBRE DE LA INSTITUCIÓN	PRESUPUESTO ACTUALIZADO	DEVENGADO	SALDO
51	Fundación de Lupus Eritematoso Sistemático de Nicaragua (FLESNIC)	200,000.00	200,000.00	
52	Fundación de Padres con hijos de Espina Bífida (FUNDAPHEB)	200,000.00	200,000.00	
53	Fundación El Camino (FUCAM)	500,000.00	500,000.00	
54	Fundación Festival Internacional de Poesía de Granada	1,050,000.00	1,050,000.00	
55	Fundación Mujer Rural	150,000.00	150,000.00	
56	Fundación Nicaragüense para el Desarrollo Sostenible (FUNDENIC-SOS)	500,000.00	500,000.00	
57	Fundación para el Desarrollo de la Población en su Comunidad (FUNDAP-COM)	100,000.00	100,000.00	
58	Fundación Provincia Eudista Minuto de Dios	400,000.00	400,000.00	
59	Fundación Salón de la Fama del Deporte Nicaragüense	200,000.00	200,000.00	
60	Fundación Si a la Niñez y a la Juventud (SIANIJ)	100,000.00	100,000.00	
61	Hogar San Antonio, Comunidad de Hermanas Josefinas	100,000.00	100,000.00	
62	Hogar Zacarías Guerra	300,000.00	300,000.00	
63	Instituto Nacional de Defensa del Consumidor (INDEC)	500,000.00	500,000.00	
64	Instituto Nicaragüense de Cultura Hispánica (INCH)	350,000.00	350,000.00	
65	Instituto Nicaragüense de Mujeres No Videntes (INMUN)	50,000.00	50,000.00	
66	Museo Arqueológico "Gregorio Aguilar Barea". Juigalpa, Chontales. 4/	250,000.00	250,000.00	
67	Mustard Seed Communities Limited	200,000.00	200,000.00	
68	Organización Nacional de no Vidente Maricela Toledo Ascencio	200,000.00	200,000.00	
69	Unión Nacional de Agricultores y Ganaderos (UNAG)	200,000.00	200,000.00	
70	Universidad de Managua (U de M)	600,000.00	600,000.00	
71	Asociación Chontaleña de Municipios (ASOCHON)	100,000.00		100,000.00
72	Asociación Club de Ciegos, Ancianos e Inválidos "Santa Lucia". Estelí	100,000.00	100,000.00	
73	Asociación de Aldeas Infantiles S.O.S de Nicaragua	200,000.00	200,000.00	
74	Asociación de Capellanes Cristianos Evangélicos de Nicaragua	100,000.00	100,000.00	
75	Asociación de Jubilados y Pensionados de Jinotega	100,000.00	100,000.00	
76	Asociación de Municipios de las Regiones Autónomas de la Costa Atlántica de Nicaragua (AMURACAN)	900,000.00	900,000.00	
77	Asociación Iglesia de Dios en Nicaragua	50,000.00	50,000.00	
78	Asociación Instituto Cultural Rubén Darío de Nicaragua (ICRDN)	300,000.00	300,000.00	
79	Asociación Instituto de Formación Permanente Felipe y Mary Barreda (INSFOP)	100,000.00	100,000.00	
80	Asociación Misión San Pablo	100,000.00	100,000.00	
81	Asociación para el Desarrollo de Chaguitillo (ADCH)	50,000.00	50,000.00	
82	Asociación Resistencia Nicaragüense Israel Galeano "Comandante Franklin" (ARNIG)	100,000.00		100,000.00
83	Asociación Vínculos Solidarios	100,000.00	100,000.00	
84	Casa de Cultura "Antenor Sandino Hernández" de León, León ³	350,000.00	350,000.00	
85	Centro de Exportaciones e Inversiones (CEI)	350,000.00	350,000.00	
86	Cuerpo de Bomberos de Carazo.	50,000.00	50,000.00	
87	Fundación Hogar de Ancianos de Jinotepe Doctor Agustín Sánchez Vigil (HANCANOS)	100,000.00	100,000.00	
88	Fundación López Carazo	100,000.00	100,000.00	
89	Fundación Nicaragüense Pro Desarrollo Comunitario e Integral (FUNDECI)	150,000.00	150,000.00	
90	Fundación Niños Abandonados de Nicaragua	150,000.00	150,000.00	
91	Fundación pro ayuda a niños y niñas con capacidades diferentes (SIELO)	100,000.00	100,000.00	
92	Movimiento Club de Jóvenes Ambientalistas	150,000.00	150,000.00	
TOTAL		32,090,000.00	31,739,999.99	350,000.01

Cuadro No. 7

SUBSISTEMA : SIEP
 APLICACION : ANEXO CIEF
 ENTIDAD : DGP
 USUARIO : DGP027

PRODUCCION 2013
 MINISTERIO DE HACIENDA Y CREDITO PUBLICO
 ESTRUCTURA FUNCIONAL DEL GASTO
 DE ENERO A DICIEMBRE

PAGINA: 1 de 2
 FECHA: 26/02/2014
 HORA: 11:42:17 AM
 REPORTE: PRPSIEP152A

Funcion	PRESUPUESTO ACTUALIZADO	DEVENGADO	GRADO EJECUCION
10 ADMINISTRACIÓN GUBERNAMENTAL	4,091,460,196.43	3,973,528,986.24	97.12
005000 Presidencia de la República	267,373,608.63	264,266,362.39	98.84
018000 Asignaciones y Subvenciones	1,452,919,245.69	1,385,728,474.96	95.38
016000 Ministerio del Ambiente y de los Recursos Naturales	52,753,118.39	52,684,488.63	99.87
004000 Contraloría General de la República	194,537,668.00	190,295,336.72	97.82
001000 Asamblea Nacional	512,586,032.00	505,033,411.26	98.53
020000 Procuraduría General de la República	110,180,451.00	105,876,642.90	96.09
003000 Consejo Supremo Electoral	375,430,000.00	375,332,625.95	99.97
007000 Ministerio de Relaciones Exteriores	662,313,172.72	660,576,172.91	99.74
009000 Ministerio de Hacienda y Crédito Público	463,366,900.00	433,735,470.52	93.61
20 SERVICIOS DE DEFENSA, ORDEN PÚBLICO Y SEGURIDAD	5,865,042,770.91	5,742,861,920.64	97.92
008000 Ministerio de Defensa	1,421,730,010.50	1,421,095,584.30	99.96
018000 Asignaciones y Subvenciones	228,751,463.00	226,161,430.18	98.87
002000 Corte Suprema de Justicia	1,936,177,724.00	1,837,131,841.50	94.88
006000 Ministerio de Gobernación	2,278,383,573.41	2,258,473,064.66	99.13
30 EDUCACIÓN	10,923,374,865.21	10,449,360,498.46	95.66
018000 Asignaciones y Subvenciones	3,512,892,271.22	3,475,060,560.83	98.92
011000 Ministerio de Educación	7,410,482,593.99	6,974,299,937.63	94.11
40 SALUD	8,482,692,015.14	8,262,009,549.64	97.40
006000 Ministerio de Gobernación	64,679,101.91	74,432,153.28	115.08
018000 Asignaciones y Subvenciones	8,712,681.23	8,712,681.23	100.00
014000 Ministerio de Salud	7,950,022,270.00	7,797,401,411.11	98.08
008000 Ministerio de Defensa	459,277,962.00	381,463,304.02	83.06
50 SERVICIOS SOCIALES Y ASISTENCIA SOCIAL	1,764,689,602.77	1,594,594,943.90	90.36
017000 Ministerio de la Familia, Adolescencia y Niñez	512,618,234.20	474,582,767.17	92.58
015000 Ministerio del Trabajo	65,326,691.00	64,581,318.16	98.86
025000 Ministerio de Economía Familiar, Comunitaria, Cooperativa y Asociativa	291,425,716.70	253,190,508.47	86.88
012000 Ministerio Agropecuario y Forestal	7,564,577.36	7,490,684.22	99.02
008000 Ministerio de Defensa	40,081,554.00	40,081,554.00	100.00
026000 Ministerio de la Mujer	4,499,176.00	4,494,405.51	99.89
018000 Asignaciones y Subvenciones	817,763,288.00	724,763,353.26	88.63
027000 Ministerio de la Juventud	4,395,815.51	4,395,803.89	100.00
005000 Presidencia de la República	21,014,550.00	21,014,549.22	100.00
60 VIVIENDA Y SERVICIOS COMUNITARIOS	5,729,292,308.60	5,602,420,481.00	97.79
016000 Ministerio del Ambiente y de los Recursos Naturales	201,548,824.95	182,231,227.11	90.42
018000 Asignaciones y Subvenciones	5,527,743,483.65	5,420,189,253.89	98.05
70 SERVICIOS RECREATIVOS, CULTURALES Y RELIGIOSOS	427,690,433.94	426,534,205.06	99.73
018000 Asignaciones y Subvenciones	427,690,433.94	426,534,205.06	99.73
80 SERVICIOS ECONÓMICOS	8,552,406,139.80	7,961,207,061.21	93.09
013000 Ministerio de Transporte e Infraestructura	3,492,188,180.00	3,463,828,820.94	99.19
018000 Asignaciones y Subvenciones	2,767,469,469.75	2,581,422,109.64	93.28
024000 Ministerio de Energía y Minas	534,648,354.00	423,614,021.66	79.23
010000 Ministerio de Fomento, Industria y Comercio	324,630,721.82	295,668,235.56	91.08
016000 Ministerio del Ambiente y de los Recursos Naturales	25,686,088.06	22,155,614.88	86.26
025000 Ministerio de Economía Familiar, Comunitaria, Cooperativa y Asociativa	564,718,260.30	482,327,702.63	85.41
012000 Ministerio Agropecuario y Forestal	843,065,065.87	692,190,555.90	82.10
90 DEUDA PÚBLICA, INTERESES Y GASTOS	3,063,939,652.00	2,500,663,591.68	81.62

FILTRADO POR :

PARAMETROS ESPECIALES: Mes Inicial (MM)=1 / Mes Final (MM)=12

Cuadro No. 7

SUBSISTEMA : SIEP
APLICACION : ANEXO CIER
ENTIDAD : DGP
USUARIO : DGP027

PRODUCCION 2013
MINISTERIO DE HACIENDA Y CREDITO PUBLICO
ESTRUCTURA FUNCIONAL DEL GASTO
DE ENERO A DICIEMBRE

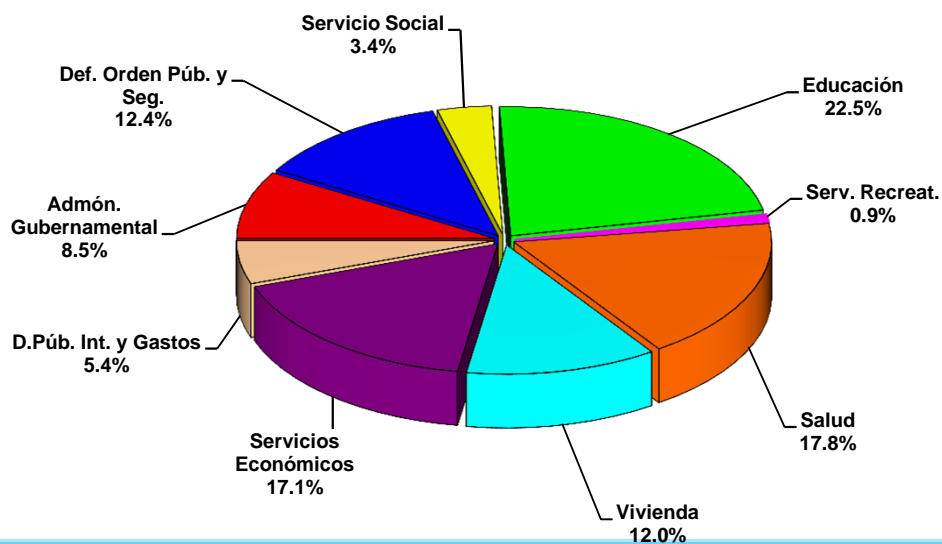
PAGINA: 2 de 2
FECHA: 26/02/2014
HORA: 11:42:17 AM
REPORTE: PRPSIEP152A

Funcion	PRESUPUESTO ACTUALIZADO	DEVENGADO	GRADO EJECUCION
90 DEUDA PÚBLICA, INTERESES Y GASTOS	3,063,939,652.00	2,500,663,591.68	81.62
019000 Servicio de la Deuda Pública	3,063,939,652.00	2,500,663,591.68	81.62
TOTAL GASTOS	48,900,587,984.80	46,513,181,237.83	95.12
AMORTIZACION			
DEUDA INTERNA	6,247,474,337.00	5,735,036,782.11	91.80
DEUDA EXTERNA	1,549,399,999.00	1,214,970,275.07	78.42
TOTAL AMORTIZACION	7,796,874,336.00	6,950,007,057.18	89.14
TOTAL GASTOS + AMORTIZACION	56,697,462,320.80	53,463,188,295.01	94.30

FILTRADO POR :

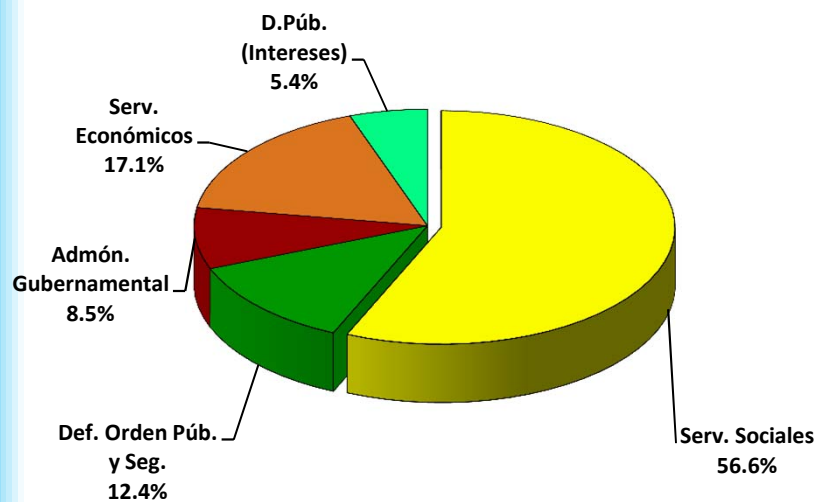
PARAMETROS ESPECIALES: Mes Inicial (MM)=1 / Mes Final (MM)=12

Ejecución de Gastos 2013 Estructura Funcional

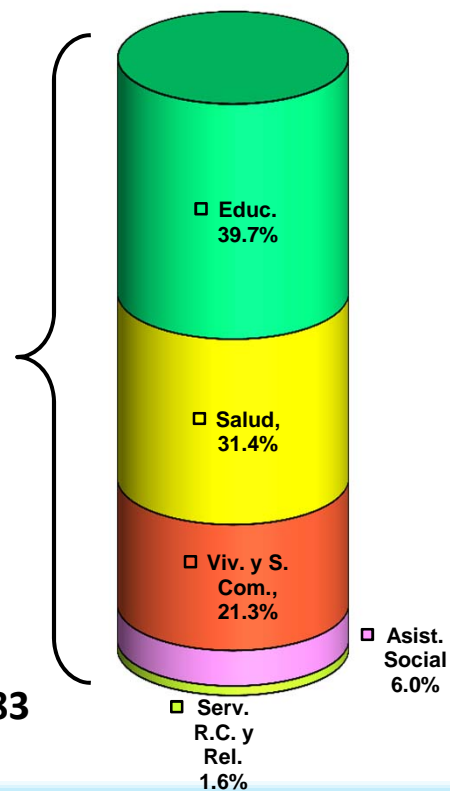


<u>Gasto Funcional Total</u>	<u>46,513,181,237.83</u>
Administración Gubernamental	3,973,528,986.24
Defensa, Orden Público y Seguridad	5,742,861,920.64
Educación	10,449,360,498.46
Salud	8,262,009,549.64
Servicio Social y Asistencia Social	1,594,594,943.90
Vivienda y Servicios Comunitarios	5,602,420,481.00
Serv. Recreativos, Culturales y Religiosos	426,534,205.06
Servicios Económicos	7,961,207,061.21
Deuda Pública, Intereses y Gastos	2,500,663,591.68

Ejecución de Gastos 2013
Estructura Funcional Clasificación Sectorial



Ejecución de Gastos C\$46,513,181,237.83



CONCEPTO	GASTOS CORRIENTES					
	REMUNERACIONES	BIENES Y SERVICIOS	TRANSFERENCIAS	OTROS SERVICIOS	SERVICIO DE LA DEUDA	SUB TOTAL (A)
ASAMBLEA NACIONAL	364,453,632.30	86,068,692.33	41,292,438.06	0.00	0.00	491,814,762.69
CORTE SUPREMA DE JUSTICIA	1,536,225,612.58	275,572,245.10	5,333,983.82	0.00	0.00	1,817,131,841.50
CONSEJO SUPREMO ELECTORAL	207,415,619.10	167,917,006.85	0.00	0.00	0.00	375,332,625.95
CONTRALORÍA GENERAL DE LA REPÚBLICA	137,997,734.34	43,935,009.88	577,823.15	0.00	0.00	182,510,567.37
PRESIDENCIA DE LA REPÚBLICA	144,987,830.59	95,011,361.98	18,502,750.18	0.00	0.00	258,501,942.75
MINISTERIO DE GOBERNACIÓN	1,342,071,345.58	688,397,275.98	22,493,871.52	0.00	0.00	2,052,962,493.08
MINISTERIO DE RELACIONES EXTERIORES	366,884,769.24	248,248,698.11	20,623,950.74	0.00	0.00	635,757,418.09
MINISTERIO DE DEFENSA	747,916,109.92	616,043,911.66	4,122,147.72	0.00	0.00	1,368,082,169.30
MINISTERIO DE HACIENDA Y CRÉDITO PÚBLICO	198,411,226.64	166,264,179.01	2,501,245.10	0.00	0.00	367,176,650.75
MINISTERIO DE FOMENTO, INDUSTRIA Y COMERCIO	118,400,976.12	100,624,969.14	2,544,124.75	0.00	0.00	221,570,070.01
MINISTERIO DE EDUCACIÓN	4,998,815,147.75	1,279,350,193.28	343,213,363.88	0.00	0.00	6,621,378,704.91
MINISTERIO AGROPECUARIO Y FORESTAL	181,018,340.74	142,181,021.98	279,841,178.52	0.00	0.00	603,040,541.24
MINISTERIO DE TRANSPORTE E INFRAESTRUCTURA	213,733,577.03	141,020,276.53	1,610,689.41	0.00	0.00	356,364,542.97
MINISTERIO DE SALUD	3,906,068,290.33	2,696,315,326.24	582,300,250.98	0.00	0.00	7,184,683,867.55
MINISTERIO DEL TRABAJO	48,311,905.31	14,952,476.45	300,220.25	0.00	0.00	63,564,602.01
MINISTERIO DEL AMBIENTE Y DE LOS RECURSOS NATURALES	75,061,634.88	91,675,911.13	240,708.86	0.00	0.00	166,978,254.87
MINISTERIO DE LA FAMILIA, ADOLESCENCIA Y NIÑEZ	94,900,271.97	222,052,042.85	82,644,438.25	0.00	0.00	399,596,753.07
MINISTERIO DE ENERGÍA Y MINAS	87,611,564.55	45,167,662.46	3,214,980.87	0.00	0.00	135,994,207.88
MINISTERIO DE ECONOMÍA FAMILIAR, COMUNITARIA, COOPERATIVA Y ASOCIATIVA	171,023,463.26	129,806,810.35	4,788,570.00	0.00	0.00	305,618,843.61
MINISTERIO DE LA MUJER	3,158,040.78	1,261,725.97	0.00	0.00	0.00	4,419,766.75
PROCURADURÍA GENERAL DE LA REPÚBLICA	79,892,582.28	25,005,135.56	0.00	0.00	0.00	104,897,717.84
MINISTERIO DE LA JUVENTUD	2,113,468.93	2,217,158.46	0.00	0.00	0.00	4,330,627.39
ASIGNACIONES Y SUBVENCIONES	0.00	11,450,000.00	8,617,683,230.81	0.00	0.00	8,629,133,230.81
SERVICIO DE LA DEUDA PÚBLICA	0.00	174,080,776.98	0.00	0.00	2,326,582,814.70	2,500,663,591.68
TOTAL GASTOS	15,026,473,144.22	7,464,619,868.28	10,033,829,966.87	0.00	2,326,582,814.70	34,851,505,794.07

CLASIFICACION INSTITUCIONAL ECONOMICA
(Cordobas)

CONCEPTO	GASTOS CAPITAL					
	INVERSION REAL DIRECTA	TRANSFERENCIAS	INVERSION FINANCIERA	SERVICIO DE LA DEUDA	SUB TOTAL (B)	TOTAL (A + B)
ASAMBLEA NACIONAL	13,218,648.57	0.00	0.00	-	13,218,648.57	505,033,411.26
CORTE SUPREMA DE JUSTICIA	20,000,000.00	0.00	0.00	-	20,000,000.00	1,837,131,841.50
CONSEJO SUPREMO ELECTORAL	0.00	0.00	0.00	-	0.00	375,332,625.95
CONTRALORÍA GENERAL DE LA REPÚBLICA	7,784,769.35	0.00	0.00	-	7,784,769.35	190,295,336.72
PRESIDENCIA DE LA REPÚBLICA	26,778,968.86	0.00	0.00	-	26,778,968.86	285,280,911.61
MINISTERIO DE GOBERNACIÓN	279,942,724.86	0.00	0.00	-	279,942,724.86	2,332,905,217.94
MINISTERIO DE RELACIONES EXTERIORES	24,818,754.82	0.00	0.00	-	24,818,754.82	660,576,172.91
MINISTERIO DE DEFENSA	474,558,273.02	0.00	0.00	-	474,558,273.02	1,842,640,442.32
MINISTERIO DE HACIENDA Y CRÉDITO PÚBLICO	66,558,819.77	0.00	0.00	-	66,558,819.77	433,735,470.52
MINISTERIO DE FOMENTO, INDUSTRIA Y COMERCIO	31,239,930.12	42,858,235.43	0.00	-	74,098,165.55	295,668,235.56
MINISTERIO DE EDUCACIÓN	352,921,232.72	0.00	0.00	-	352,921,232.72	6,974,299,937.63
MINISTERIO AGROPECUARIO Y FORESTAL	57,568,922.35	39,071,776.53	0.00	-	96,640,698.88	699,681,240.12
MINISTERIO DE TRANSPORTE E INFRAESTRUCTURA	3,107,464,277.97	0.00	0.00	-	3,107,464,277.97	3,463,828,820.94
MINISTERIO DE SALUD	612,717,543.56	0.00	0.00	-	612,717,543.56	7,797,401,411.11
MINISTERIO DEL TRABAJO	1,016,716.15	0.00	0.00	-	1,016,716.15	64,581,318.16
MINISTERIO DEL AMBIENTE Y DE LOS RECURSOS NATUR	61,320,812.29	28,772,263.46	0.00	-	90,093,075.75	257,071,330.62
MINISTERIO DE LA FAMILIA, ADOLESCENCIA Y NIÑEZ	74,986,014.10	0.00	0.00	-	74,986,014.10	474,582,767.17
MINISTERIO DE ENERGÍA Y MINAS	287,619,813.78	0.00	0.00	-	287,619,813.78	423,614,021.66
MINISTERIO DE ECONOMÍA FAMILIAR, COMUNITARIA, COO	54,610,612.56	375,288,754.93	0.00	-	429,899,367.49	735,518,211.10
MINISTERIO DE LA MUJER	74,638.76	0.00	0.00	-	74,638.76	4,494,405.51
PROCURADURÍA GENERAL DE LA REPÚBLICA	978,925.06	0.00	0.00	-	978,925.06	105,876,642.90
MINISTERIO DE LA JUVENTUD	65,176.50	0.00	0.00	-	65,176.50	4,395,803.89
ASIGNACIONES Y SUBVENCIONES	0.00	5,619,438,838.24	0.00	-	5,619,438,838.24	14,248,572,069.05
SERVICIO DE LA DEUDA PÚBLICA	0.00	0.00	0.00	-	0.00	2,500,663,591.68

FILTRADO POR :

PARAMETROS ESPECIALES: Fecha Inicial (dd/mm/aaaa)=01012013 / Fecha Final (dd/mm/aaaa)=31122013

SUBSISTEMA : SIEP
APLICACION : ANEXO CIERR
ENTIDAD : DGP
USUARIO : DGP027

Cuadro No. 8
PRODUCCION 2013
MINISTERIO DE HACIENDA Y CREDITO PUBLICO
CLASIFICACION INSTITUCIONAL ECONOMICA (DEVENGADO)
DEL 01/01/2013 AL 31/12/2013

PAGINA: 2 de 2
FECHA: 26/02/2014
HORA: 11:48:47 AM
REPORTE: PRPSIEP007

CONCEPTO	GASTOS CAPITAL					
	INVERSION REAL DIRECTA	TRANSFERENCIAS	INVERSION FINANCIERA	SERVICIO DE LA DEUDA	SUB TOTAL (B)	TOTAL (A + B)
TOTAL GASTOS	5,556,245,575.17	6,105,429,868.59	0.00	-	11,661,675,443.76	46,513,181,237.83
AMORTIZACION				6,950,007,057.18	6,950,007,057.18	6,950,007,057.18
TOTAL GASTOS + AMORTIZACION	5,556,245,575.17	6,105,429,868.59	0.00	6,950,007,057.18	18,611,682,500.94	53,463,188,295.01

SUBSISTEMA : SIEP
APLICACION : ANEXO CIERR
ENTIDAD : DGP
USUARIO : DGP027

Cuadro No. 8A
PRODUCCION 2013
MINISTERIO DE HACIENDA Y CREDITO PUBLICO
CLASIFICACION INSTITUCIONAL ECONOMICA (DEVENGADO)
DEL 01/01/2013 AL 31/12/2013

PAGINA: 1 de 5
FECHA: 26/02/2014
HORA: 11:47:46 AM
REPORTE: PRPSIEP007

GASTOS CORRIENTES						
CONCEPTO	REMUNERACIONES	BIENES Y SERVICIOS	TRANSFERENCIAS	OTROS SERVICIOS	SERVICIO DE LA DEUDA	SUB TOTAL (A)
ASIGNACIONES Y SUBVENCIONES	0.00	11,450,000.00	8,617,683,230.81	0.00	0.00	8,629,133,230.81
FONDO DE INVERSION SOCIAL DE EMERGENCIA	0.00	0.00	139,892,467.40	0.00	0.00	139,892,467.40
COMISION NACIONAL DE DEMARCACIÓN Y TITULACIÓN	0.00	0.00	12,140,999.99	0.00	0.00	12,140,999.99
COMISIONES BANCARIAS	0.00	11,450,000.00	0.00	0.00	0.00	11,450,000.00
SECRETARÍA DE INTEGRACIÓN ECONÓMICA CENTROAMERICANA	0.00	0.00	12,125,800.00	0.00	0.00	12,125,800.00
INSTITUTO NICARAGUENSE DE TURISMO	0.00	0.00	80,489,391.00	0.00	0.00	80,489,391.00
INSTITUTO CONTRA EL ALCOHOLISMO Y LA DROGADICCIÓN	0.00	0.00	2,726,000.00	0.00	0.00	2,726,000.00
IGLESIA CATEDRAL SAN PEDRO, MATAGALPA	0.00	0.00	515,000.00	0.00	0.00	515,000.00
INSTITUTO NACIONAL TECNOLOGICO (INATEC)	0.00	0.00	42,325,947.96	0.00	0.00	42,325,947.96
ASOCIACION CIVIL DE CUERPO DE BOMBEROS VOLUNTARIOS DE NICARAGUA	0.00	0.00	2,000,000.00	0.00	0.00	2,000,000.00
ASIGNACIÓN A ZOOLÓGICOS Y CUERPOS DE BOMBEROS	0.00	0.00	24,012.50	0.00	0.00	24,012.50
GOBIERNO TERRITORIAL INDIGENA SAUNI BAS (SIKILTA)	0.00	0.00	300,000.00	0.00	0.00	300,000.00
GOBIERNO TERRITORIAL INDIGENA AMASAU (AWASTIGNI)	0.00	0.00	300,000.00	0.00	0.00	300,000.00
EMPRESA NICARAGUENSE DE ELECTRICIDAD	0.00	0.00	13,827,828.62	0.00	0.00	13,827,828.62
EMPRESA NICARAGUENSE DE ACUEDUCTOS Y ALCANTARILLADOS SANITARIOS	0.00	0.00	52,800,000.00	0.00	0.00	52,800,000.00
ASOCIACIÓN DE SCOUTS DE NICARAGUA	0.00	0.00	1,237,000.00	0.00	0.00	1,237,000.00
SUBSIDIO AL CONSUMO DE ENERGIA , AGUA Y TELEFONIA PARA JUBILADOS	0.00	0.00	111,388,134.03	0.00	0.00	111,388,134.03
LA GACETA	0.00	0.00	6,599,064.85	0.00	0.00	6,599,064.85
TRANSFERENCIAS A LAS ALCALDÍAS Y COMUNID. INDÍGENAS POR RECAUD. DE APROVECHAM. Y SERVICIO FORESTAL	0.00	0.00	24,189,462.07	0.00	0.00	24,189,462.07
CONSEJO NACIONAL DEL DEPORTE, LA EDUCACION FISICA Y LA RECREACION FISICA	0.00	0.00	197,913,532.66	0.00	0.00	197,913,532.66
ALCALDIA DE MANAGUA	0.00	0.00	16,991,862.00	0.00	0.00	16,991,862.00
INSTITUTO NICARAGÜENSE DE CULTURA	0.00	0.00	51,721,198.92	0.00	0.00	51,721,198.92
INSTITUTO NICARAGÜENSE DE LA PESCA Y ACUICULTURA	0.00	0.00	43,383,101.85	0.00	0.00	43,383,101.85
COMISION DE APELACION DEL SERVICIO CIVIL	0.00	0.00	5,823,986.47	0.00	0.00	5,823,986.47
Instituto Nacional de Promoción de la Competencia (PROCOMPETENCIA)	0.00	0.00	10,141,903.00	0.00	0.00	10,141,903.00
GOBIERNO TERRITORIAL INDIGENA LILAMNI	0.00	0.00	420,000.00	0.00	0.00	420,000.00
PROCURADURIA PARA LA DEFENSA DE LOS DERECHOS HUMANOS	0.00	0.00	42,476,283.00	0.00	0.00	42,476,283.00
UNIVERSIDADES (ENERGÍA ELÉCTRICA, AGUA Y TELEFONÍA NACIONAL)	0.00	0.00	252,138,122.16	0.00	0.00	252,138,122.16
COOPERATIVAS DE TRANSPORTE URBANO COLECTIVO DEL MUNICIPIO DE MANAGUA Y MUNICIPIO DE CIUDAD SANDINO	0.00	0.00	230,800,000.00	0.00	0.00	230,800,000.00
INSTITUTO NICARAGUENSE DE FOMENTO MUNICIPAL	0.00	0.00	49,617,707.00	0.00	0.00	49,617,707.00
FONDO NACIONAL DE DESARROLLO FORESTAL	0.00	0.00	12,121,494.00	0.00	0.00	12,121,494.00
ALCALDIA MUNICIPAL DE MATAGALPA	0.00	0.00	300,000.00	0.00	0.00	300,000.00
UNICA (Programa para Formación Maestros Empíricos)	0.00	0.00	20,000,000.00	0.00	0.00	20,000,000.00
ALCALDIA MUNICIPAL DE MASAYA	0.00	0.00	1,000,000.00	0.00	0.00	1,000,000.00
GOBIERNO TERRITORIAL AWALTARA LUHPIA NANI TASBAYA	0.00	0.00	900,000.00	0.00	0.00	900,000.00
AUTORIDAD NACIONAL DEL AGUA	0.00	0.00	21,799,465.00	0.00	0.00	21,799,465.00
CONSEJO NACIONAL CONTRA EL CRIMEN ORGANIZADO	0.00	0.00	4,155,075.00	0.00	0.00	4,155,075.00
GOBIERNO TERRITORIAL PRINZU AUIHYA UN	0.00	0.00	420,000.00	0.00	0.00	420,000.00
COMISIÓN NACIONAL DE MICROFINANZAS (CONAMI)	0.00	0.00	4,550,000.00	0.00	0.00	4,550,000.00
GOBIERNO TERRITORIAL INDIGENA CUENCA DE LAGUNA DE PERLAS	0.00	0.00	338,300.00	0.00	0.00	338,300.00
INSTITUTO NICARAGUENSE DE ESTUDIOS TERRITORIALES	0.00	0.00	109,501,080.55	0.00	0.00	109,501,080.55
GOBIERNO REGIONAL AUTONOMO ATLANTICO NORTE	0.00	0.00	113,304,981.37	0.00	0.00	113,304,981.37
DIRECCIÓN GENERAL DE INGRESOS	0.00	0.00	393,673,648.00	0.00	0.00	393,673,648.00
CATEDRAL METROPOLITANA DE LEÓN	0.00	0.00	3,000,000.00	0.00	0.00	3,000,000.00
FONDOS DE CONTRAVALOR	0.00	0.00	1,063,890.00	0.00	0.00	1,063,890.00
INSTITUTO NACIONAL DE DEFENSA DEL CONSUMIDOR	0.00	0.00	1,000,000.00	0.00	0.00	1,000,000.00
CATEDRAL DE GRANADA	0.00	0.00	425,000.00	0.00	0.00	425,000.00
INSTITUTO NICARAGÜENSE DE DEPORTES	0.00	0.00	15,077,612.97	0.00	0.00	15,077,612.97
CONSEJO NACIONAL DE EVALUACIÓN Y ACREDITACIÓN DEL SISTEMA EDUCATIVO	0.00	0.00	7,433,000.00	0.00	0.00	7,433,000.00
TRANSFERENCIA A LAS ALCALDÍAS POR RECAUDACIÓN DEL IMPUESTO SELECTIVO DE CONSUMO (ISC-IMI)	0.00	0.00	74,357,845.78	0.00	0.00	74,357,845.78
GOBIERNO TERRITORIAL WANKI MAYA RIO COCO ABAJO	0.00	0.00	420,000.00	0.00	0.00	420,000.00

FILTRADO POR : Entidad=18000

PARAMETROS ESPECIALES: Fecha Inicial (dd/mm/aaaa)=01012013 / Fecha Final (dd/mm/aaaa)=31122013 / Detalle por Proq

SUBSISTEMA : SIEP
APLICACION : ANEXO CIERR
ENTIDAD : DGP
USUARIO : DGP027

Cuadro No. 8A
PRODUCCION 2013
MINISTERIO DE HACIENDA Y CREDITO PUBLICO
CLASIFICACION INSTITUCIONAL ECONOMICA (DEVENGADO)
DEL 01/01/2013 AL 31/12/2013

PAGINA: 2 de 5
FECHA: 26/02/2014
HORA: 11:47:46 AM
REPORTE: PRPSIEP007

CONCEPTO	GASTOS CORRIENTES					
	REMUNERACIONES	BIENES Y SERVICIOS	TRANSFERENCIAS	OTROS SERVICIOS	SERVICIO DE LA DEUDA	SUB TOTAL (A)
ASOCIACIÓN NICARAGUA JOVEN	0.00	0.00	2,000,000.00	0.00	0.00	2,000,000.00
GOBIERNO TERRITORIAL TWAHKA	0.00	0.00	420,000.00	0.00	0.00	420,000.00
GOBIERNO TERRITORIAL INDIGENA TWI-TASBA RAYA	0.00	0.00	420,000.00	0.00	0.00	420,000.00
GOBIERNO TERRITORIAL INDIGENA TAWIRA	0.00	0.00	420,000.00	0.00	0.00	420,000.00
AUTORIDAD DE EL GRAN CANAL INTEROCEÁNICO DE NICARAGUA	0.00	0.00	2,957,330.00	0.00	0.00	2,957,330.00
Unidad de Análisis Financiero (UAF)	0.00	0.00	26,663,520.35	0.00	0.00	26,663,520.35
UNIVERSIDADES Y CENTROS DE EDUCACIÓN TÉCNICA SUPERIOR	0.00	0.00	2,619,165,230.97	0.00	0.00	2,619,165,230.97
RADIO NICARAGUA	0.00	0.00	10,758,133.00	0.00	0.00	10,758,133.00
ACADEMIA DE GEOGRAFÍA E HISTORIA DE NICARAGUA	0.00	0.00	1,503,000.00	0.00	0.00	1,503,000.00
TRANSFERENCIA A LAS ALCALDÍAS POR RECAUDACIONES DE EXPLORACIÓN Y EXPLOTACIÓN MINERA	0.00	0.00	127,389,043.16	0.00	0.00	127,389,043.16
PROGRAMA DE APOYO AL FORTALECIMIENTO DE LA PLANIFICACIÓN ESTRATÉGICA Y LA PREINVERSIÓN(BID-1545/SF-NI)	0.00	0.00	13,536,181.24	0.00	0.00	13,536,181.24
Fondo de Desarrollo Pesquero	0.00	0.00	6,422,523.50	0.00	0.00	6,422,523.50
INSTITUTO NACIONAL DE INFORMACIÓN DE DESARROLLO	0.00	0.00	58,281,190.52	0.00	0.00	58,281,190.52
INSTITUTO NICARAGÜENSE DE ACUEDUCTOS Y ALCANTARILLADOS	0.00	0.00	21,597,507.00	0.00	0.00	21,597,507.00
GOBIERNO TERRITORIAL INDIGENA DEL ALTO WANGKI Y BOCA Y	0.00	0.00	3,600,000.00	0.00	0.00	3,600,000.00
ALCALDIA MUNICIPAL DE SEBACO	0.00	0.00	100,000.00	0.00	0.00	100,000.00
GOBIERNO TERRITORIAL WANGKI LI AUBRA	0.00	0.00	420,000.00	0.00	0.00	420,000.00
GOBIERNO TERRITORIAL MAYANGNA SAUNI AS	0.00	0.00	420,000.00	0.00	0.00	420,000.00
COMISIÓN NACIONAL DE ZONAS FRANCAS	0.00	0.00	8,307,525.83	0.00	0.00	8,307,525.83
GOBIERNO TERRITORIAL INDIGENA PRINZU AWALA	0.00	0.00	420,000.00	0.00	0.00	420,000.00
SECRETARIA EJECUTIVA DEL SISTEMA NACIONAL DE PREVENCION, MITIGACION Y ATENCION DE DESASTRES	0.00	0.00	77,203,877.53	0.00	0.00	77,203,877.53
CONSEJO NACIONAL DE PLANIFICACIÓN ECONÓMICA SOCIAL	0.00	0.00	292,027.19	0.00	0.00	292,027.19
MUSEO ARCHIVO RUBÉN DARÍO	0.00	0.00	1,000,000.00	0.00	0.00	1,000,000.00
PROYECTO DE APOYO A LAS COMUNIDADES	0.00	0.00	39,852,461.44	0.00	0.00	39,852,461.44
FONDO DE MANTENIMIENTO VIAL	0.00	0.00	1,036,514,840.58	0.00	0.00	1,036,514,840.58
SUBVENCIONES A CENTROS RELIGIOSOS, CULTURALES, DEPORTIVOS Y ORGANIZACIONES SIN FINES DE LUCRO	0.00	0.00	41,114,999.99	0.00	0.00	41,114,999.99
TRANSFERENCIA A LAS ALCALDIAS Y COMUNIDADES INDIGENAS POR RECAUDACION DE PESCA Y ACUICULTURA	0.00	0.00	5,504,787.27	0.00	0.00	5,504,787.27
CORTE CENTROAMERICANA DE JUSTICIA	0.00	0.00	22,285,658.80	0.00	0.00	22,285,658.80
INSTITUTO NICARAGÜENSE DE LA MUJER	0.00	0.00	8,840,102.27	0.00	0.00	8,840,102.27
MOVIMIENTO INFANTIL LUIS ALFONSO VELASQUEZ FLORES	0.00	0.00	420,000.00	0.00	0.00	420,000.00
SUBSIDIO DE ENERGÍA EN ASENTAMIENTOS EN BARRIOS ECONÓMICAMENTE VULNERABLES	0.00	0.00	144,261,475.96	0.00	0.00	144,261,475.96
GOBIERNO TERRITORIAL SAUNI ARUNGKA (MATUMBAK)	0.00	0.00	420,000.00	0.00	0.00	420,000.00
FUNDACIÓN LA VERDE SONRISA	0.00	0.00	3,000,000.00	0.00	0.00	3,000,000.00
FORO NICARAGUENSE DE CULTURA	0.00	0.00	850,000.00	0.00	0.00	850,000.00
GOBIERNO REGIONAL AUTONOMO ATLANTICO SUR	0.00	0.00	79,016,763.11	0.00	0.00	79,016,763.11
INSTITUTO DE LA VIVIENDA URBANA Y RURAL	0.00	0.00	65,905,561.00	0.00	0.00	65,905,561.00
INSTITUTO TECNOLÓGICO NACIONAL	0.00	0.00	33,935,000.00	0.00	0.00	33,935,000.00
MINISTERIO PÚBLICO	0.00	0.00	194,342,579.36	0.00	0.00	194,342,579.36
TEATRO MUNICIPAL JOSÉ DE LA CRUZ MENA	0.00	0.00	1,500,000.00	0.00	0.00	1,500,000.00
PENSIÓN VITALICIA A EXPRESIDENTES Y EXVICEPRESIDENTES	0.00	0.00	14,264,242.45	0.00	0.00	14,264,242.45
ORDENAMIENTO DE LA PROPIEDAD	0.00	0.00	245,396,233.64	0.00	0.00	245,396,233.64
ALCALDIA DE NIQUINHOMO	0.00	0.00	1,000,000.00	0.00	0.00	1,000,000.00
PRONICARAGUA/PNUD	0.00	0.00	9,061,000.00	0.00	0.00	9,061,000.00
CONSEJO NACIONAL DEL CAFÉ (CONACAFE)	0.00	0.00	8,884,000.00	0.00	0.00	8,884,000.00
CORREOS DE NICARAGUA	0.00	0.00	24,691,000.00	0.00	0.00	24,691,000.00
EMPRESA NACIONAL DE TRANSMISION ELECTRICA	0.00	0.00	4,003,552.00	0.00	0.00	4,003,552.00
TRANSFERENCIA MUNICIPAL	0.00	0.00	932,647,087.00	0.00	0.00	932,647,087.00
DIRECCIÓN GENERAL DE SERVICIOS ADUANEROS	0.00	0.00	323,572,541.00	0.00	0.00	323,572,541.00
PARLAMENTO CENTROAMERICANO	0.00	0.00	49,932,000.00	0.00	0.00	49,932,000.00
ACADEMIA NICARAGUENSE DE LA LENGUA	0.00	0.00	1,503,000.00	0.00	0.00	1,503,000.00

FILTRADO POR : Entidad=18000

PARAMETROS ESPECIALES: Fecha Inicial (dd/mm/aaaa)=01012013 / Fecha Final (dd/mm/aaaa)=31122013 / Detalle por Proq

SUBSISTEMA : SIEP
APLICACION : ANEXO CIERR
ENTIDAD : DGP
USUARIO : DGP027

Cuadro No. 8A
PRODUCCION 2013
MINISTERIO DE HACIENDA Y CREDITO PUBLICO
CLASIFICACION INSTITUCIONAL ECONOMICA (DEVENGADO)
DEL 01/01/2013 AL 31/12/2013

PAGINA: 3 de 5
FECHA: 26/02/2014
HORA: 11:47:46 AM
REPORTE: PRPSIEP007

CONCEPTO	GASTOS CORRIENTES					
	REMUNERACIONES	BIENES Y SERVICIOS	TRANSFERENCIAS	OTROS SERVICIOS	SERVICIO DE LA DEUDA	SUB TOTAL (A)
FUNDACIÓN AMIGOS DEL ZOOLOGICO NICARAGUENSE	0.00	0.00	4,450,000.00	0.00	0.00	4,450,000.00
Fondo de Desarrollo Minero	0.00	0.00	59,142,154.13	0.00	0.00	59,142,154.13
TEATRO NACIONAL RUBÉN DARÍO	0.00	0.00	16,469,717.52	0.00	0.00	16,469,717.52
INSTITUTO NICARAGÜENSE DE LA JUVENTUD	0.00	0.00	7,733,503.85	0.00	0.00	7,733,503.85
BANCO DE FOMENTO A LA PRODUCCION (PRODUZCAMOS)	0.00	0.00	41,561,000.00	0.00	0.00	41,561,000.00
BENEMERITO CUERPO DE BOMBEROS DE MANAGUA	0.00	0.00	1,000,000.00	0.00	0.00	1,000,000.00
GOBIERNO TERRITORIAL RAMA - KRIOL	0.00	0.00	780,000.00	0.00	0.00	780,000.00
CRUZ ROJA NICARAGUENSE	0.00	0.00	1,800,000.00	0.00	0.00	1,800,000.00
ASOCIACIÓN CIENTÍFICA Y CULTURA ZOOLOGICO THOMAS BELT	0.00	0.00	1,400,000.00	0.00	0.00	1,400,000.00
TRIBUNAL ADUANERO Y TRIBUTARIO ADMINISTRATIVO	0.00	0.00	17,580,681.00	0.00	0.00	17,580,681.00
GOBIERNO DE LA NACION SUMU MAYANGNA	0.00	0.00	600,000.00	0.00	0.00	600,000.00
TOTAL GASTOS	0.00	11,450,000.00	8,617,683,230.81	0.00	0.00	8,629,133,230.81

CLASIFICACION INSTITUCIONAL ECONOMICA
(Cordobas)

CONCEPTO	GASTOS CAPITAL					
	INVERSION REAL DIRECTA	TRANSFERENCIAS	INVERSION FINANCIERA	SERVICIO DE LA DEUDA	SUB TOTAL (B)	TOTAL (A + B)
ASIGNACIONES Y SUBVENCIONES	0.00	5,619,438,838.24	0.00	-	5,619,438,838.24	14,248,572,069.05
INSTITUTO NICARAGUENSE DE TURISMO	0.00	0.00	0.00	-	0.00	80,489,391.00
INSTITUTO NICARAGUENSE DE FOMENTO MUNICIPAL	0.00	6,872,650.00	0.00	-	6,872,650.00	56,490,357.00
TRANSFERENCIAS A LAS ALCALDÍAS Y COMUNID. INDÍGENAS POR RECAUD. DE APROVECHAM. Y SERVICIO FORESTAL	0.00	0.00	0.00	-	0.00	24,189,462.07
SUBVENCIONES A CENTROS RELIGIOSOS, CULTURALES, DEPORTIVOS Y ORGANIZACIONES SIN FINES DE LUCRO	0.00	5,950,000.00	0.00	-	5,950,000.00	47,064,999.99
INSTITUTO NICARAGUENSE DE ESTUDIOS TERRITORIALES	0.00	7,615,000.00	0.00	-	7,615,000.00	117,116,080.55
FONDO DE INVERSION SOCIAL DE EMERGENCIA	0.00	136,631,859.02	0.00	-	136,631,859.02	276,524,326.42
GOBIERNO REGIONAL AUTONOMO ATLANTICO NORTE	0.00	92,724,711.95	0.00	-	92,724,711.95	206,029,693.32
GOBIERNO REGIONAL AUTONOMO ATLANTICO SUR	0.00	41,029,095.00	0.00	-	41,029,095.00	120,045,858.11
EMPRESA NICARAGUENSE DE ACUEDUCTOS Y ALCANTARILLADOS SANITARIOS	0.00	212,866,600.00	0.00	-	212,866,600.00	265,666,600.00
INSTITUTO DE LA VIVIENDA URBANA Y RURAL	0.00	124,054,614.19	0.00	-	124,054,614.19	189,960,175.19
EMPRESA NACIONAL DE TRANSMISION ELECTRICA	0.00	601,827,258.00	0.00	-	601,827,258.00	605,830,810.00
UNIVERSIDADES Y CENTROS DE EDUCACIÓN TÉCNICA SUPERIOR	0.00	285,101,354.98	0.00	-	285,101,354.98	2,904,266,585.95
RADIO NICARAGUA	0.00	220,000.00	0.00	-	220,000.00	10,978,133.00
TRANSFERENCIA MUNICIPAL	0.00	3,349,185,614.00	0.00	-	3,349,185,614.00	4,281,832,701.00
INSTITUTO TECNOLÓGICO NACIONAL	0.00	0.00	0.00	-	0.00	33,935,000.00
SECRETARIA EJECUTIVA DEL SISTEMA NACIONAL DE PREVENCION, MITIGACION Y ATENCION DE DESASTRES	0.00	0.00	0.00	-	0.00	77,203,877.53
CONSEJO NACIONAL DE PLANIFICACIÓN ECONÓMICA SOCIAL	0.00	0.00	0.00	-	0.00	292,027.19
DIRECCIÓN GENERAL DE INGRESOS	0.00	16,999,861.40	0.00	-	16,999,861.40	410,673,509.40
DIRECCIÓN GENERAL DE SERVICIOS ADUANEROS	0.00	35,392,404.00	0.00	-	35,392,404.00	358,964,945.00
COMISION NACIONAL DE DEMARCACIÓN Y TITULACIÓN	0.00	0.00	0.00	-	0.00	12,140,999.99
TRANSFERENCIA A LAS ALCALDÍAS POR RECAUDACIONES DE EXPLORACIÓN Y EXPLOTACION MINERA	0.00	0.00	0.00	-	0.00	127,389,043.16
PARLAMENTO CENTROAMERICANO	0.00	0.00	0.00	-	0.00	49,932,000.00
MINISTERIO PÚBLICO	0.00	1,378,117.02	0.00	-	1,378,117.02	195,720,696.38
PROCURADURIA PARA LA DEFENSA DE LOS DERECHOS HUMANOS	0.00	1,000,000.00	0.00	-	1,000,000.00	43,476,283.00
CATEDRAL DE GRANADA	0.00	0.00	0.00	-	0.00	425,000.00
COMISIONES BANCARIAS	0.00	0.00	0.00	-	0.00	11,450,000.00
MUSEO ARCHIVO RUBÉN DARÍO	0.00	0.00	0.00	-	0.00	1,000,000.00
TEATRO MUNICIPAL JOSÉ DE LA CRUZ MENA	0.00	0.00	0.00	-	0.00	1,500,000.00
ACADEMIA NICARAGUENSE DE LA LENGUA	0.00	0.00	0.00	-	0.00	1,503,000.00
ACADEMIA DE GEOGRAFÍA E HISTORIA DE NICARAGUA	0.00	0.00	0.00	-	0.00	1,503,000.00

FILTRADO POR : Entidad=18000

PARAMETROS ESPECIALES: Fecha Inicial (dd/mm/aaaa)=01012013 / Fecha Final (dd/mm/aaaa)=31122013 / Detalle por Proq

SUBSISTEMA : SIEP
APLICACION : ANEXO CIERR
ENTIDAD : DGP
USUARIO : DGP027

Cuadro No. 8A
PRODUCCION 2013
MINISTERIO DE HACIENDA Y CREDITO PUBLICO
CLASIFICACION INSTITUCIONAL ECONOMICA (DEVENGADO)
DEL 01/01/2013 AL 31/12/2013

PAGINA: 4 de 5
FECHA: 26/02/2014
HORA: 11:47:46 AM
REPORTE: PRPSIEP007

CONCEPTO	GASTOS CAPITAL					
	INVERSION REAL DIRECTA	TRANSFERENCIAS	INVERSION FINANCIERA	SERVICIO DE LA DEUDA	SUB TOTAL (B)	TOTAL (A + B)
TRANSFERENCIA A LAS ALCALDIAS Y COMUNIDADES INDIGENAS POR RECAUDACION DE PESCA Y ACUICULTURA	0.00	0.00	0.00	-	0.00	5,504,787.27
PROYECTO DE APOYO A LAS COMUNIDADES	0.00	0.00	0.00	-	0.00	39,852,461.44
ASOCIACIÓN DE SCOUTS DE NICARAGUA	0.00	0.00	0.00	-	0.00	1,237,000.00
SECRETARÍA DE INTEGRACIÓN ECONÓMICA CENTROAMERICANA	0.00	0.00	0.00	-	0.00	12,125,800.00
FUNDACIÓN AMIGOS DEL ZOOLOGICO NICARAGUENSE	0.00	0.00	0.00	-	0.00	4,450,000.00
COOPERATIVAS DE TRANSPORTE URBANO COLECTIVO DEL MUNICIPIO DE MANAGUA Y MUNICIPIO DE CIUDAD SANDINO	0.00	0.00	0.00	-	0.00	230,800,000.00
INSTITUTO NACIONAL DE DEFENSA DEL CONSUMIDOR	0.00	0.00	0.00	-	0.00	1,000,000.00
FONDOS DE CONTRAVALOR	0.00	0.00	0.00	-	0.00	1,063,890.00
SUBSIDIO AL CONSUMO DE ENERGIA , AGUA Y TELEFONIA PARA JUBILADOS	0.00	0.00	0.00	-	0.00	111,388,134.03
PENSIÓN VITALICIA A EXPRESIDENTES Y EXVICEPRESIDENTES	0.00	0.00	0.00	-	0.00	14,264,242.45
FONDO DE MANTENIMIENTO VIAL	0.00	4,000,000.00	0.00	-	4,000,000.00	1,040,514,840.58
ORDENAMIENTO DE LA PROPIEDAD	0.00	12,481,786.15	0.00	-	12,481,786.15	257,878,019.79
LA GACETA	0.00	0.00	0.00	-	0.00	6,599,064.85
UNIVERSIDADES (ENERGÍA ELÉCTRICA, AGUA Y TELEFONÍA NACIONAL)	0.00	0.00	0.00	-	0.00	252,138,122.16
CATEDRAL METROPOLITANA DE LEÓN	0.00	0.00	0.00	-	0.00	3,000,000.00
CORTE CENTROAMERICANA DE JUSTICIA	0.00	0.00	0.00	-	0.00	22,285,658.80
PRONICARAGUA/PNUD	0.00	0.00	0.00	-	0.00	9,061,000.00
CONSEJO NACIONAL DEL CAFÉ (CONACAFE)	0.00	0.00	0.00	-	0.00	8,884,000.00
EMPRESA PORTUARIA NACIONAL	0.00	40,000,000.00	0.00	-	40,000,000.00	40,000,000.00
CORREOS DE NICARAGUA	0.00	0.00	0.00	-	0.00	24,691,000.00
FONDO NACIONAL DE DESARROLLO FORESTAL	0.00	65,000.00	0.00	-	65,000.00	12,186,494.00
CONSEJO NACIONAL DEL DEPORTE, LA EDUCACION FISICA Y LA RECREACION FISICA	0.00	70,836,389.03	0.00	-	70,836,389.03	268,749,921.69
ALCALDIA DE NIQUINOHOMO	0.00	0.00	0.00	-	0.00	1,000,000.00
ALCALDIA DE MANAGUA	0.00	156,614,699.00	0.00	-	156,614,699.00	173,606,561.00
PROGRAMA DE APOYO AL FORTALECIMIENTO DE LA PLANIFICACIÓN ESTRATÉGICA Y LA PREINVERSIÓN(BID-1545/SF-NI)	0.00	6,318,026.94	0.00	-	6,318,026.94	19,854,208.18
Fondo de Desarrollo Pesquero	0.00	0.00	0.00	-	0.00	6,422,523.50
Fondo de Desarrollo Minero	0.00	2,450,000.00	0.00	-	2,450,000.00	61,592,154.13
INSTITUTO NACIONAL DE INFORMACIÓN DE DESARROLLO	0.00	0.00	0.00	-	0.00	58,281,190.52
INSTITUTO NICARAGÜENSE DE DEPORTES	0.00	351,598.94	0.00	-	351,598.94	15,429,211.91
TEATRO NACIONAL RUBÉN DARÍO	0.00	7,729,069.67	0.00	-	7,729,069.67	24,198,787.19
INSTITUTO NICARAGÜENSE DE CULTURA	0.00	5,100,000.00	0.00	-	5,100,000.00	56,821,198.92
INSTITUTO NICARAGÜENSE DE LA JUVENTUD	0.00	1,157,999.74	0.00	-	1,157,999.74	8,891,503.59
INSTITUTO NICARAGÜENSE DE LA PESCA Y ACUICULTURA	0.00	0.00	0.00	-	0.00	43,383,101.85
INSTITUTO NICARAGÜENSE DE LA MUJER	0.00	0.00	0.00	-	0.00	8,840,102.27
INSTITUTO CONTRA EL ALCOHOLISMO Y LA DROGADICCIÓN	0.00	0.00	0.00	-	0.00	2,726,000.00
CONSEJO NACIONAL DE EVALUACIÓN Y ACREDITACIÓN DEL SISTEMA EDUCATIVO	0.00	0.00	0.00	-	0.00	7,433,000.00
ALCALDIA MUNICIPAL DE MATAGALPA	0.00	0.00	0.00	-	0.00	300,000.00
IGLESIA CATEDRAL SAN PEDRO, MATAGALPA	0.00	0.00	0.00	-	0.00	515,000.00
MOVIMIENTO INFANTIL LUIS ALFONSO VELASQUEZ FLORES	0.00	0.00	0.00	-	0.00	420,000.00
COMISION DE APELACION DEL SERVICIO CIVIL	0.00	150,000.00	0.00	-	150,000.00	5,973,986.47
BANCO DE FOMENTO A LA PRODUCCION (PRODUZCAMOS)	0.00	57,480,856.23	0.00	-	57,480,856.23	99,041,856.23
SUBSIDIO DE ENERGÍA EN ASENTAMIENTOS EN BARRIOS ECONÓMICAMENTE VULNERABLES	0.00	0.00	0.00	-	0.00	144,261,475.96
UNICA (Programa para Formación Maestros Empíricos)	0.00	0.00	0.00	-	0.00	20,000,000.00
INSTITUTO NICARAGÜENSE DE ACUEDUCTOS Y ALCANTARILLADOS	0.00	0.00	0.00	-	0.00	21,597,507.00
Instituto Nacional de Promoción de la Competencia (PROCOMPETENCIA)	0.00	0.00	0.00	-	0.00	10,141,903.00
GOBIERNO TERRITORIAL INDIGENA DEL ALTO WANGKI Y BOCA Y	0.00	2,400,000.00	0.00	-	2,400,000.00	6,000,000.00
ALCALDIA MUNICIPAL DE MASAYA	0.00	0.00	0.00	-	0.00	1,000,000.00

FILTRADO POR : Entidad=18000

PARAMETROS ESPECIALES: Fecha Inicial (dd/mm/aaaa)=01012013 / Fecha Final (dd/mm/aaaa)=31122013 / Detalle por Proq

SUBSISTEMA : SIEP
APLICACION : ANEXO CIERR
ENTIDAD : DGP
USUARIO : DGP027

Cuadro No. 8A
PRODUCCION 2013
MINISTERIO DE HACIENDA Y CREDITO PUBLICO
CLASIFICACION INSTITUCIONAL ECONOMICA (DEVENGADO)
DEL 01/01/2013 AL 31/12/2013

PAGINA: 5 de 5
FECHA: 26/02/2014
HORA: 11:47:46 AM
REPORTE: PRPSIEP007

CONCEPTO	GASTOS CAPITAL					
	INVERSION REAL DIRECTA	TRANSFERENCIAS	INVERSION FINANCIERA	SERVICIO DE LA DEUDA	SUB TOTAL (B)	TOTAL (A + B)
GOBIERNO TERRITORIAL AWALTARA LUHPA NANI TASBAYA	0.00	600,000.00	0.00	-	600,000.00	1,500,000.00
TRANSFERENCIA A LAS ALCALDÍAS POR RECAUDACIÓN DEL IMPUESTO SELECTIVO DE CONSUMO (ISC-IMI)	0.00	0.00	0.00	-	0.00	74,357,845.78
AUTORIDAD NACIONAL DEL AGUA	0.00	1,500,000.00	0.00	-	1,500,000.00	23,299,465.00
INSTITUTO NACIONAL TECNOLOGICO (INATEC)	0.00	197,750,486.54	0.00	-	197,750,486.54	240,076,434.50
BENEMERITO CUERPO DE BOMBEROS DE MANAGUA	0.00	0.00	0.00	-	0.00	1,000,000.00
ASOCIACION CIVIL DE CUERPO DE BOMBEROS VOLUNTARIOS DE NICARAGUA	0.00	0.00	0.00	-	0.00	2,000,000.00
ALCALDIA MUNICIPAL DE SEBACO	0.00	0.00	0.00	-	0.00	100,000.00
GOBIERNO TERRITORIAL RAMA - KRIOL	0.00	520,000.00	0.00	-	520,000.00	1,300,000.00
GOBIERNO TERRITORIAL WANKI MAYA RIO COCO ABAJO	0.00	280,000.00	0.00	-	280,000.00	700,000.00
CONSEJO NACIONAL CONTRA EL CRIMEN ORGANIZADO	0.00	0.00	0.00	-	0.00	4,155,075.00
GOBIERNO TERRITORIAL SAUNI ARUNGKA (MATUMBAK)	0.00	280,000.00	0.00	-	280,000.00	700,000.00
CRUZ ROJA NICARAGUENSE	0.00	0.00	0.00	-	0.00	1,800,000.00
ASOCIACIÓN NICARAGUA JOVEN	0.00	0.00	0.00	-	0.00	2,000,000.00
FUNDACIÓN LA VERDE SONRISA	0.00	0.00	0.00	-	0.00	3,000,000.00
ASOCIACIÓN CIENTÍFICA Y CULTURA ZOOLOGÍCO THOMAS BELT	0.00	0.00	0.00	-	0.00	1,400,000.00
GOBIERNO TERRITORIAL TWAHKA	0.00	280,000.00	0.00	-	280,000.00	700,000.00
GOBIERNO TERRITORIAL WANGKI LI AUBRA	0.00	280,000.00	0.00	-	280,000.00	700,000.00
GOBIERNO TERRITORIAL PRINZU AUHYA UN	0.00	280,000.00	0.00	-	280,000.00	700,000.00
GOBIERNO TERRITORIAL MAYANGNA SAUNI AS	0.00	280,000.00	0.00	-	280,000.00	700,000.00
COMISIÓN NACIONAL DE MICROFINANZAS (CONAMI)	0.00	1,950,000.00	0.00	-	1,950,000.00	6,500,000.00
FORO NICARAGUENSE DE CULTURA	0.00	0.00	0.00	-	0.00	850,000.00
COMISIÓN NACIONAL DE ZONAS FRANCAS	0.00	0.00	0.00	-	0.00	8,307,525.83
ASIGNACIÓN A ZOOLOGÍCOS Y CUERPOS DE BOMBEROS	0.00	0.00	0.00	-	0.00	24,012.50
TRIBUNAL ADUANERO Y TRIBUTARIO ADMINISTRATIVO	0.00	0.00	0.00	-	0.00	17,580,681.00
GOBIERNO TERRITORIAL INDIGENA SAUNI BAS (SIKILTA)	0.00	200,000.00	0.00	-	200,000.00	500,000.00
GOBIERNO TERRITORIAL INDIGENA AMASAU (AWASTIGNI)	0.00	200,000.00	0.00	-	200,000.00	500,000.00
GOBIERNO TERRITORIAL INDIGENA TWI-TASBA RAYA	0.00	280,000.00	0.00	-	280,000.00	700,000.00
GOBIERNO TERRITORIAL INDIGENA LILAMNI	0.00	280,000.00	0.00	-	280,000.00	700,000.00
GOBIERNO TERRITORIAL INDIGENA PRINZU AWALA	0.00	280,000.00	0.00	-	280,000.00	700,000.00
GOBIERNO TERRITORIAL INDIGENA CUENCA DE LAGUNA DE PERLAS	0.00	280,000.00	0.00	-	280,000.00	618,300.00
GOBIERNO TERRITORIAL INDIGENA TAWIRA	0.00	280,000.00	0.00	-	280,000.00	700,000.00
GOBIERNO DE LA NACION SUMU MAYANGNA	0.00	400,000.00	0.00	-	400,000.00	1,000,000.00
EMPRESA NICARAGUENSE DE ELECTRICIDAD	0.00	42,377,240.00	0.00	-	42,377,240.00	56,205,068.62
EMPRESA ADMINISTRADORA DE AEROPUERTOS INTERNACIONALES	0.00	82,407,000.00	0.00	-	82,407,000.00	82,407,000.00
AUTORIDAD DE EL GRAN CANAL INTEROCEÁNICO DE NICARAGUA	0.00	0.00	0.00	-	0.00	2,957,330.00
Unidad de Análisis Financiero (UAF)	0.00	969,546.44	0.00	-	969,546.44	27,633,066.79
ALCALDIA MUNICIPAL DE NINDIRI	0.00	1,000,000.00	0.00	-	1,000,000.00	1,000,000.00
ALCALDIA MUNICIPAL DE SAN RAFAEL DEL SUR	0.00	500,000.00	0.00	-	500,000.00	500,000.00
TOTAL GASTOS	0.00	5,619,438,838.24	0.00	-	5,619,438,838.24	14,248,572,069.05
AMORTIZACION				0.00	0.00	0.00
TOTAL GASTOS + AMORTIZACION	0.00	5,619,438,838.24	0.00	0.00	5,619,438,838.24	14,248,572,069.05

FILTRADO POR : Entidad=18000

PARAMETROS ESPECIALES: Fecha Inicial (dd/mm/aaaa)=01012013 / Fecha Final (dd/mm/aaaa)=31122013 / Detalle por Proq

Cuadro No. 9

PRODUCCION 2013

SUBSISTEMA : SIEP

APLICACION : SIEP

ENTIDAD : DGP

USUARIO : DGP027

MINISTERIO DE HACIENDA Y CREDITO PUBLICO

CLASIFICACION INSTITUCIONAL DEL GASTO DE CAPITAL POR TIPO DE GASTO
PRESUPUESTO EJECUTADO

PAGINA: 1 de 2

FECHA: 26/02/2014

HORA: 11:50:25 AM

REPORTE: PRPSIEP122A

DE: ENERO		A: DICIEMBRE		TOTAL
ENTIDAD	DESCRIPCION	INVERSION DIRECTA	TRANSFERENCIAS DE CAPITAL	
ASAMBLEA NACIONAL		13,218,648.57	0.00	13,218,648.57
CORTE SUPREMA DE JUSTICIA		20,000,000.00	0.00	20,000,000.00
CONTRALORÍA GENERAL DE LA REPÚBLICA		7,784,769.35	0.00	7,784,769.35
PRESIDENCIA DE LA REPÚBLICA		26,778,968.86	0.00	26,778,968.86
MINISTERIO DE GOBERNACIÓN		279,942,724.86	0.00	279,942,724.86
MINISTERIO DE RELACIONES EXTERIORES		24,818,754.82	0.00	24,818,754.82
MINISTERIO DE DEFENSA		474,558,273.02	0.00	474,558,273.02
MINISTERIO DE HACIENDA Y CRÉDITO PÚBLICO		66,558,819.77	0.00	66,558,819.77
MINISTERIO DE FOMENTO, INDUSTRIA Y COMERCIO		31,239,930.12	42,858,235.43	74,098,165.55
MINISTERIO DE EDUCACIÓN		352,921,232.72	0.00	352,921,232.72
MINISTERIO AGROPECUARIO Y FORESTAL		57,568,922.35	39,071,776.53	96,640,698.88
MINISTERIO DE TRANSPORTE E INFRAESTRUCTURA		3,107,464,277.97	0.00	3,107,464,277.97
MINISTERIO DE SALUD		612,717,543.56	0.00	612,717,543.56
MINISTERIO DEL TRABAJO		1,016,716.15	0.00	1,016,716.15
MINISTERIO DEL AMBIENTE Y DE LOS RECURSOS NATURALES		61,320,812.29	28,772,263.46	90,093,075.75
MINISTERIO DE LA FAMILIA, ADOLESCENCIA Y NIÑEZ		74,986,014.10	0.00	74,986,014.10
MINISTERIO DE ENERGÍA Y MINAS		287,619,813.78	0.00	287,619,813.78
MINISTERIO DE ECONOMÍA FAMILIAR, COMUNITARIA, COOPERATIVA Y ASO		54,610,612.56	375,288,754.93	429,899,367.49
MINISTERIO DE LA MUJER		74,638.76	0.00	74,638.76
PROCURADURÍA GENERAL DE LA REPÚBLICA		978,925.06	0.00	978,925.06
MINISTERIO DE LA JUVENTUD		65,176.50	0.00	65,176.50
ASIGNACIONES Y SUBVENCIONES		0.00	5,619,438,838.24	5,619,438,838.24
TOTAL REPORTE:		5,556,245,575.17	6,105,429,868.59	11,661,675,443.76

DETALLE DE ASIGNACIONES Y SUBVENCIONES

INSTITUTO NICARAGÜENSE DE FOMENTO MUNICIPAL	0.00	6,872,650.00	0.00	6,872,650.00
ALCALDÍA MUNICIPAL DE SAN RAFAEL DEL SUR	0.00	500,000.00	0.00	500,000.00
FONDO DE INVERSIÓN SOCIAL DE EMERGENCIA	0.00	136,631,859.02	0.00	136,631,859.02
GOBIERNO REGIONAL AUTÓNOMO ATLÁNTICO NORTE	0.00	92,724,711.95	0.00	92,724,711.95
GOBIERNO REGIONAL AUTÓNOMO ATLÁNTICO SUR	0.00	41,029,095.00	0.00	41,029,095.00
EMPRESA NICARAGUENSE DE ACUEDUCTOS Y ALCANTARILLADOS	0.00	212,866,600.00	0.00	212,866,600.00
INSTITUTO DE LA VIVIENDA URBANA Y RURAL	0.00	124,054,614.19	0.00	124,054,614.19
EMPRESA NACIONAL DE TRANSMISIÓN ELÉCTRICA	0.00	601,827,258.00	0.00	601,827,258.00
UNIVERSIDADES Y CENTROS DE EDUCACIÓN TÉCNICA SUPERIOR	0.00	285,101,354.98	0.00	285,101,354.98
RADIO NICARAGUA	0.00	220,000.00	0.00	220,000.00
TRANSFERENCIAS MUNICIPALES	0.00	3,349,185,614.00	0.00	3,349,185,614.00
DIRECCIÓN GENERAL DE INGRESOS	0.00	16,999,861.40	0.00	16,999,861.40
DIRECCIÓN GENERAL DE SERVICIOS ADUANEROS	0.00	35,392,404.00	0.00	35,392,404.00
MINISTERIO PUBLICO	0.00	1,378,117.02	0.00	1,378,117.02
PROCURADURIA PARA LA DEFENSA DE LOS DERECHOS HUMANOS	0.00	1,000,000.00	0.00	1,000,000.00
FONDO DE MANTENIMIENTO VIAL	0.00	4,000,000.00	0.00	4,000,000.00
ORDENAMIENTO DE LA PROPIEDAD	0.00	12,481,786.15	0.00	12,481,786.15
SUBVENCIONES A CENTROS RELIGIOSOS, CULTURALES, DEPORTIV	0.00	5,950,000.00	0.00	5,950,000.00
CONSEJO NACIONAL DEL DEPORTE, LA EDUCACIÓN FISICA Y LA RE	0.00	70,836,389.03	0.00	70,836,389.03
EMPRESA PORTUARIA NACIONAL	0.00	40,000,000.00	0.00	40,000,000.00

FILTRADO POR :

PARAMETROS ESPECIALES: Mes Inicial (MM)=1 / Mes Final (MM)=12

PRODUCCION 2013

Cuadro No. 9

PRODUCCION 2013

SUBSISTEMA : SIEP

APLICACION : SIEP

ENTIDAD : DGP

USUARIO : DGP027

MINISTERIO DE HACIENDA Y CREDITO PUBLICO

CLASIFICACION INSTITUCIONAL DEL GASTO DE CAPITAL POR TIPO DE GASTO
PRESUPUESTO EJECUTADO

PAGINA: 2 de 2

FECHA: 26/02/2014

HORA: 11:50:25 AM

REPORTE: PRPSIEP122A

DE: ENERO

A: DICIEMBRE

ENTIDAD	DESCRIPCION	INVERSION DIRECTA	TRANSFERENCIAS DE CAPITAL	INVERSION FINANCIERA	TOTAL
	FONDO NACIONAL DE DESARROLO FORESTAL	0.00	65,000.00	0.00	65,000.00
	ALCALDÍA DE MANAGUA	0.00	156,614,699.00	0.00	156,614,699.00
	PROGRAMA DE APOYO AL FORTALECIMIENTO DE LA PLANIFICACIÓI	0.00	6,318,026.94	0.00	6,318,026.94
	FONDO DE DESARROLLO MINERO	0.00	2,450,000.00	0.00	2,450,000.00
	INSTITUTO NICARAGÜENSE DE DEPORTES	0.00	351,598.94	0.00	351,598.94
	TEATRO NACIONAL RUBÉN DARÍO	0.00	7,729,069.67	0.00	7,729,069.67
	INSTITUTO NICARAGÜENSE DE CULTURA	0.00	5,100,000.00	0.00	5,100,000.00
	INSTITUTO NICARAGÜENSE DE LA JUVENTUD	0.00	1,157,999.74	0.00	1,157,999.74
	COMISION DE APELACION DEL SERVICIO CIVIL	0.00	150,000.00	0.00	150,000.00
	BANCO DE FOMENTO A LA PRODUCCIÓN (PRODUZCAMOS)	0.00	57,480,856.23	0.00	57,480,856.23
	GOBIERNO TERRITORIAL INDIGENA DEL ALTO WANGKI Y BOCAY	0.00	2,400,000.00	0.00	2,400,000.00
	GOBIERNO TERRITORIAL AWALTARA LUHPA NANI TASBAYA	0.00	600,000.00	0.00	600,000.00
	AUTORIDAD NACIONAL DEL AGUA	0.00	1,500,000.00	0.00	1,500,000.00
	INSTITUTO NACIONAL TECNOLOGICO (INATEC)	0.00	197,750,486.54	0.00	197,750,486.54
	GOBIERNO TERRITORIAL RAMA - KRIOL	0.00	520,000.00	0.00	520,000.00
	GOBIERNO TERRITORIAL WANKI MAYA RIO COCO ABAJO	0.00	280,000.00	0.00	280,000.00
	GOBIERNO TERRITORIAL SAUNI ARUNGKA (MATUMBAK)	0.00	280,000.00	0.00	280,000.00
	GOBIERNO TERRITORIAL TWAHKA	0.00	280,000.00	0.00	280,000.00
	GOBIERNO TERRITORIAL WANGKI LI AUBRA	0.00	280,000.00	0.00	280,000.00
	GOBIERNO TERRITORIAL PRINZU AUHYA UN	0.00	280,000.00	0.00	280,000.00
	GOBIERNO TERRITORIAL MAYANGNA SAUNI AS	0.00	280,000.00	0.00	280,000.00
	COMISIÓN NACIONAL DE MICROFINANZAS (CONAMI)	0.00	1,950,000.00	0.00	1,950,000.00
	GOBIERNO TERRITORIAL INDÍGENA SAUNI BAS (SIKILTA)	0.00	200,000.00	0.00	200,000.00
	GOBIERNO TERRITORIAL INDÍGENA AMASAU (AWASTIGNI)	0.00	200,000.00	0.00	200,000.00
	GOBIERNO TERRITORIAL INDÍGENA TWI-TASBA RAYA	0.00	280,000.00	0.00	280,000.00
	GOBIERNO TERRITORIAL INDÍGENA LILAMNI	0.00	280,000.00	0.00	280,000.00
	GOBIERNO TERRITORIAL INDÍGENA PRINZU AWALA	0.00	280,000.00	0.00	280,000.00
	GOBIERNO TERRITORIAL INDÍGENA CUENCA DE LAGUNA DE PERLA	0.00	280,000.00	0.00	280,000.00
	GOBIERNO TERRITORIAL INDÍGENA TAWIRA	0.00	280,000.00	0.00	280,000.00
	GOBIERNO DE LA NACIÓN SUMU MAYANGNA	0.00	400,000.00	0.00	400,000.00
	EMPRESA NICARAGUENSE DE ELECTRICIDAD	0.00	42,377,240.00	0.00	42,377,240.00
	EMPRESA ADMINISTRADORA DE AEROPUERTOS INTERNACIONALES	0.00	82,407,000.00	0.00	82,407,000.00
	UNIDAD DE ANÁLISIS FINANCIERO	0.00	969,546.44	0.00	969,546.44
	ALCALDÍA MUNICIPAL DE NINDIRI	0.00	1,000,000.00	0.00	1,000,000.00
	INSTITUTO NICARAGUENSE DE ESTUDIOS TERRITORIALES	0.00	7,615,000.00	0.00	7,615,000.00
TOTAL ENTES DESCENTRALIZADOS:		0.00	5,619,438,838.24	0.00	5,619,438,838.24

FILTRADO POR :

PARAMETROS ESPECIALES: Mes Inicial (MM)=1 / Mes Final (MM)=12

PRODUCCION 2013

Cuadro No. 10

SUBSISTEMA : SIEP

PRODUCCION 2013

PAGINA: 1 de 1

APLICACION : ANEXO CIEF

MINISTERIO DE HACIENDA Y CREDITO PUBLICO

FECHA: 26/02/2014

ENTIDAD : DGP

DETALLE DE GASTOS DE CAPITAL (PROYECTOS Y OTROS) POR CLASIFICACION IN

HORA: 11:53:39 AM

USUARIO : DGP027

DE: ENERO

A: DICIEMBRE

REPORTE: PRPSIEP128A

CONCEPTO	RECURSOS DEL TESORO	RENTAS CON DESTINO ESPECIFICO	ALIVIO INTERINO	DONACIONES EXTERNOS	PRESTAMOS EXTERNOS	TOTAL
ASAMBLEA NACIONAL	10,402,111.59	0.00	0.00	2,816,536.98	0.00	13,218,648.57
CORTE SUPREMA DE JUSTICIA	20,000,000.00	0.00	0.00	0.00	0.00	20,000,000.00
CONTRALORIA GENERAL DE LA REPUBLICA	7,559,943.30	0.00	0.00	224,826.05	0.00	7,784,769.35
PRESIDENCIA DE LA REPUBLICA	5,700,867.64	0.00	0.00	21,078,101.22	0.00	26,778,968.86
MINISTERIO DE GOBERNACION	261,410,171.38	15,971,430.25	0.00	2,561,123.23	0.00	279,942,724.86
MINISTERIO DE RELACIONES EXTERIORES	0.00	0.00	0.00	24,818,754.82	0.00	24,818,754.82
MINISTERIO DE DEFENSA	241,294,969.00	0.00	0.00	23,405,748.43	209,857,555.59	474,558,273.02
MINISTERIO DE HACIENDA Y CRÉDITO PÚBLICO	8,626,640.40	1,350,593.99	0.00	1,844,979.42	54,736,605.96	66,558,819.77
MINISTERIO DE FOMENTO, INDUSTRIA Y COMERCIO	5,998,701.53	0.00	0.00	5,031,110.47	63,068,353.55	74,098,165.55
MINISTERIO DE EDUCACIÓN	30,020,818.48	0.00	262,696,567.61	3,996,571.34	56,207,275.29	352,921,232.72
MINISTERIO AGROPECUARIO Y FORESTAL	0.00	322,776.54	0.00	26,833,389.26	69,484,533.08	96,640,698.88
MINISTERIO DE TRANSPORTE E INFRAESTRUCTURA	492,923,163.15	197,943.75	628,022,863.20	813,787,843.32	1,172,532,464.55	3,107,464,277.97
MINISTERIO DE SALUD	40,962,139.78	9,721,486.81	279,548,178.08	71,839,439.70	210,646,299.19	612,717,543.56
MINISTERIO DEL TRABAJO	996,916.15	19,800.00	0.00	0.00	0.00	1,016,716.15
MINISTERIO DEL AMBIENTE Y DE LOS RECURSOS NATURALES	0.00	900,081.75	0.00	34,050,336.12	55,142,657.88	90,093,075.75
MINISTERIO DE LA FAMILIA, ADOLESCENCIA Y NIÑEZ	1,999,203.94	0.00	0.00	8,475,208.69	64,511,601.47	74,986,014.10
MINISTERIO DE ENERGÍA Y MINAS	8,618,477.81	0.00	41,746,045.05	237,255,290.92	0.00	287,619,813.78
MINISTERIO DE ECONOMÍA FAMILIAR, COMUNITARIA, COOPERATIVA Y J	10,395,973.32	0.00	74,977,312.51	139,498,704.41	205,027,377.25	429,899,367.49
MINISTERIO DE LA MUJER	0.00	0.00	0.00	74,638.76	0.00	74,638.76
PROCURADURÍA GENERAL DE LA REPÚBLICA	899,976.06	0.00	0.00	78,949.00	0.00	978,925.06
MINISTERIO DE LA JUVENTUD	0.00	0.00	0.00	65,176.50	0.00	65,176.50
ASIGNACIONES Y SUBVENCIONES	4,211,911,038.83	19,805,413.94	320,253,779.98	287,315,290.18	780,153,315.31	5,619,438,838.24
TOTAL GENERAL:	5,359,721,112.36	48,289,527.03	1,607,244,746.43	1,705,052,018.82	2,941,368,039.12	11,661,675,443.76

FILTRADO POR :

PARAMETROS ESPECIALES: Mes Inicial (MM)=1 / Mes Final (MM)=12

Cuadro No. 10 A

SUBSISTEMA : SIEP

APLICACION : ANEXO CIEF

ENTIDAD : DGP

PRODUCCION 2013

MINISTERIO DE HACIENDA Y CREDITO PUBLICO

DETALLE DE GASTOS DE CAPITAL, ASIGNACION A ENTES DESCENTRALIZADOS Y OTRAS INSTITUCIONES POR TIPO DE RECURSO

PAGINA: 1 de 1

FECHA: 26/02/2014

HORA: 11:52:35 AM

REPORTE: PRPSIEP131B

USUARIO : DGP027

DE: ENERO

A: DICIEMBRE

Organismo / Proyecto	Recursos del Tesoro	Rentas con Destino Espec.	Rentas del Tesoro/Alivio	Donaciones Externas	Prestamos Externos	Total
ALCALDIA DE MANAGUA	132,114,699.00	0.00	0.00	24,500,000.00	0.00	156,614,699.00
ALCALDIA MUNICIPAL DE NINDIRI	1,000,000.00	0.00	0.00	0.00	0.00	1,000,000.00
ALCALDIA MUNICIPAL DE SAN RAFAEL DEL SUR	500,000.00	0.00	0.00	0.00	0.00	500,000.00
AUTORIDAD NACIONAL DEL AGUA	1,500,000.00	0.00	0.00	0.00	0.00	1,500,000.00
BANCO DE FOMENTO A LA PRODUCCION (PRODUZCA)	37,741,000.00	0.00	0.00	19,739,856.23	0.00	57,480,856.23
COMISION DE APELACION DEL SERVICIO CIVIL	150,000.00	0.00	0.00	0.00	0.00	150,000.00
COMISIÓN NACIONAL DE MICROFINANZAS (CONAMI)	1,950,000.00	0.00	0.00	0.00	0.00	1,950,000.00
CONSEJO NACIONAL DEL DEPORTE, LA EDUCACION	70,836,389.03	0.00	0.00	0.00	0.00	70,836,389.03
DIRECCIÓN GENERAL DE INGRESOS	16,999,861.40	0.00	0.00	0.00	0.00	16,999,861.40
DIRECCIÓN GENERAL DE SERVICIOS ADUANEROS	22,903,589.00	12,488,815.00	0.00	0.00	0.00	35,392,404.00
EMPRESA ADMINISTRADORA DE AEROPUERTOS INTI	82,407,000.00	0.00	0.00	0.00	0.00	82,407,000.00
EMPRESA NACIONAL DE TRANSMISION ELECTRICA	38,444,495.00	0.00	61,844,000.00	0.00	501,538,763.00	601,827,258.00
EMPRESA NICARAGUENSE DE ACUEDUCTOS Y ALCA	44,470,000.00	0.00	63,140,000.00	105,256,600.00	0.00	212,866,600.00
EMPRESA NICARAGUENSE DE ELECTRICIDAD	0.00	0.00	41,577,000.00	800,240.00	0.00	42,377,240.00
EMPRESA PORTUARIA NACIONAL	40,000,000.00	0.00	0.00	0.00	0.00	40,000,000.00
FONDO DE DESARROLLO MINERO	0.00	2,450,000.00	0.00	0.00	0.00	2,450,000.00
FONDO DE INVERSION SOCIAL DE EMERGENCIA	0.00	0.00	10,000,000.00	120,748,975.20	5,882,883.82	136,631,859.02
FONDO DE MANTENIMIENTO VIAL	0.00	4,000,000.00	0.00	0.00	0.00	4,000,000.00
FONDO NACIONAL DE DESARROLLO FORESTAL	0.00	65,000.00	0.00	0.00	0.00	65,000.00
GOBIERNO DE LA NACION SUMU MAYANGNA	400,000.00	0.00	0.00	0.00	0.00	400,000.00
GOBIERNO REGIONAL AUTONOMO ATLANTICO NORT	12,000,000.00	0.00	27,997,967.40	2,135,318.03	50,591,426.52	92,724,711.95
GOBIERNO REGIONAL AUTONOMO ATLANTICO SUR	26,097,895.00	0.00	14,931,200.00	0.00	0.00	41,029,095.00
GOBIERNO TERRITORIAL AWALTARA LUHPIA NANI T.	600,000.00	0.00	0.00	0.00	0.00	600,000.00
GOBIERNO TERRITORIAL INDIGENA AMASAU (AWASTI)	200,000.00	0.00	0.00	0.00	0.00	200,000.00
GOBIERNO TERRITORIAL INDIGENA CUENCA DE LAG	280,000.00	0.00	0.00	0.00	0.00	280,000.00
GOBIERNO TERRITORIAL INDIGENA DEL ALTO WANG	2,400,000.00	0.00	0.00	0.00	0.00	2,400,000.00
GOBIERNO TERRITORIAL INDIGENA LILAMNI	280,000.00	0.00	0.00	0.00	0.00	280,000.00
GOBIERNO TERRITORIAL INDIGENA PRINZU AWALA	280,000.00	0.00	0.00	0.00	0.00	280,000.00
GOBIERNO TERRITORIAL INDIGENA SAUNI BAS (SIKIL)	200,000.00	0.00	0.00	0.00	0.00	200,000.00
GOBIERNO TERRITORIAL INDIGENA TAWIRA	280,000.00	0.00	0.00	0.00	0.00	280,000.00
GOBIERNO TERRITORIAL INDIGENA TWI-TASBA RAY	280,000.00	0.00	0.00	0.00	0.00	280,000.00
GOBIERNO TERRITORIAL MAYANGNA SAUNI AS	280,000.00	0.00	0.00	0.00	0.00	280,000.00
GOBIERNO TERRITORIAL PRINZU AUHYA UN	280,000.00	0.00	0.00	0.00	0.00	280,000.00
GOBIERNO TERRITORIAL RAMA - KRIOL	520,000.00	0.00	0.00	0.00	0.00	520,000.00
GOBIERNO TERRITORIAL SAUNI ARUNGKA (MATUMB)	280,000.00	0.00	0.00	0.00	0.00	280,000.00
GOBIERNO TERRITORIAL TWAHKA	280,000.00	0.00	0.00	0.00	0.00	280,000.00
GOBIERNO TERRITORIAL WANGKI LI AUBRA	280,000.00	0.00	0.00	0.00	0.00	280,000.00
GOBIERNO TERRITORIAL WANKI MAYA RIO COCO AB	280,000.00	0.00	0.00	0.00	0.00	280,000.00
INSTITUTO DE LA VIVIENDA URBANA Y RURAL	0.00	0.00	50,000,000.00	0.00	74,054,614.19	124,054,614.19
INSTITUTO NACIONAL TECNOLOGICO (INATEC)	0.00	0.00	50,763,612.58	12,224,116.26	134,762,757.70	197,750,486.54
INSTITUTO NICARAGUENSE DE ESTUDIOS TERRITORIA	7,165,000.00	450,000.00	0.00	0.00	0.00	7,615,000.00
INSTITUTO NICARAGUENSE DE FOMENTO MUNICIPA	6,872,650.00	0.00	0.00	0.00	0.00	6,872,650.00
INSTITUTO NICARAGÜENSE DE CULTURA	5,100,000.00	0.00	0.00	0.00	0.00	5,100,000.00
INSTITUTO NICARAGÜENSE DE DEPORTES	0.00	351,598.94	0.00	0.00	0.00	351,598.94
INSTITUTO NICARAGÜENSE DE LA JUVENTUD	1,157,999.74	0.00	0.00	0.00	0.00	1,157,999.74
MINISTERIO PÚBLICO	0.00	0.00	0.00	1,378,117.02	0.00	1,378,117.02
ORDENAMIENTO DE LA PROPIEDAD	5,415,000.00	0.00	0.00	0.00	7,066,786.15	12,481,786.15
PROCURADURIA PARA LA DEFENSA DE LOS DERECHOS	1,000,000.00	0.00	0.00	0.00	0.00	1,000,000.00
PROGRAMA DE APOYO AL FORTALECIMIENTO DE LA	61,943.01	0.00	0.00	0.00	6,256,083.93	6,318,026.94
RADIO NICARAGUA	220,000.00	0.00	0.00	0.00	0.00	220,000.00
SUBVENCIONES A CENTROS RELIGIOSOS, CULTURA	5,950,000.00	0.00	0.00	0.00	0.00	5,950,000.00
TEATRO NACIONAL RUBÉN DARÍO	7,729,069.67	0.00	0.00	0.00	0.00	7,729,069.67
TRANSFERENCIA MUNICIPAL	3,349,185,614.00	0.00	0.00	0.00	0.00	3,349,185,614.00
UNIDAD DE ANÁLISIS FINANCIERO (UAF)	437,479.00	0.00	0.00	532,067.44	0.00	969,546.44
UNIVERSIDADES Y CENTROS DE EDUCACIÓN TÉCNIC	285,101,354.98	0.00	0.00	0.00	0.00	285,101,354.98
TOTAL ----->	4,211,911,038.83	19,805,413.94	320,253,779.98	287,315,290.18	780,153,315.31	5,619,438,838.24

FILTRADO POR :

PARAMETROS ESPECIALES: Mes Inicial (MM)=1 / Mes Final (MM)=12

Cuadro No. 11

SUBSISTEMA : SIEP

PRODUCCION 2013

PAGINA: 1 de 14

APLICACION : ANEXO CIERF

MINISTERIO DE HACIENDA Y CREDITO PUBLICO

FECHA: 26/02/2014

ENTIDAD : DGP

HORA: 11:55:49 AM

USUARIO : DGP027

DETALLE DE GASTO DE CAPITAL(PROYECTOS Y OTROS)

REPORTE: PRPSIEP031

DESCRIPCION	ACTUALIZADO	DEVENGADO	GRADO DE EJECUCION
1000 ASAMBLEA NACIONAL	17,849,150.73	13,218,648.57	74.06
PROYECTOS	2,323,962.00	0.00	0.00
REMODELACION DE LA RECEPCION PRINCIPAL EN EL EDIFICIO BENJAMIN ZELEDON DE	2,323,962.00	0.00	0.00
OTRO GASTO DE CAPITAL	15,525,188.73	13,218,648.57	85.14
Dirección Superior	2,829,804.48	2,829,804.48	100.00
Ordenamiento Jurídico	1,133,038.54	136,893.54	12.08
Servicios Administrativos Financieros	7,468,072.70	7,468,072.70	100.00
Servicios de Relaciones Públicas (Divulgación, Prensa, y Protocolo)	4,067,680.41	2,757,285.25	67.79
Servicios de Asuntos Legislativos	26,592.60	26,592.60	100.00
2000 CORTE SUPREMA DE JUSTICIA	20,000,000.00	20,000,000.00	100.00
OTRO GASTO DE CAPITAL	20,000,000.00	20,000,000.00	100.00
Impartir Justicia en demandas Civiles JLC	548,475.00	548,475.00	100.00
Servicios de Inscripción y Certificaciones	656,258.00	656,258.00	100.00
Impartir Justicia en demandas Civiles de Distrito	692,312.00	692,312.00	100.00
Resolver Apelaciones, Recursos y diligencias interpuestas.	1,216,913.00	1,216,913.00	100.00
Ejercer la Defensa técnica en los casos que la ley lo establece	2,604,873.00	2,604,873.00	100.00
Resolver los recursos, acciones, diligencias y otros tramites interpuestos	355,719.00	355,719.00	100.00
Controlar el cumplimiento de las medidas de seguridad y las penas impuestas	314,145.00	314,145.00	100.00
Servicios de Apoyo Administrativo	2,903,916.00	2,903,916.00	100.00
Impartir Justicia en delitos Penales graves	1,116,638.00	1,116,638.00	100.00
Impartir Justicia en delitos menos graves y faltas penales JLP	637,245.00	637,245.00	100.00
Impartir Justicia especializada de Adolescentes	427,840.00	427,840.00	100.00
Consejo de Administración de Justicia y Carrera Judicial	769,983.00	769,983.00	100.00
Impartir Justicia en materias Civil, Penal, Laboral y Familia JLU	4,243,917.00	4,243,917.00	100.00
Impartir Justicia especializada de Familia	240,331.00	240,331.00	100.00
Dirección y Coordinación de Registros Públicos.	119,051.00	119,051.00	100.00
Impartir Justicia especializada Laboral	67,499.00	67,499.00	100.00
Servicio de Apoyo Judicial	3,084,885.00	3,084,885.00	100.00
4000 CONTRALORÍA GENERAL DE LA REPÚBLICA	7,800,130.70	7,784,769.35	99.80
OTRO GASTO DE CAPITAL	7,800,130.70	7,784,769.35	99.80
Dirección Superior	276,118.72	217,704.67	78.84
Dirección y Coordinación de Asesoría Legal y Gestión Judicial	102,066.88	102,066.88	100.00
Dirección y Coordinación del Control, Formación y Normativa Técnica	18,938.63	18,938.63	100.00
Dirección y Coordinación, Servicio de Auditoría Sectorial y Regional	144,464.49	131,219.02	90.83
Realizar Auditorías al Sector Social de la Administración Pública	70,594.53	70,594.53	100.00
Controlar y Verificar la Aplicación de las Normas Técnicas de Control Interno, Actualizar Políticas	65,262.89	65,262.89	100.00
Emitir Pliegos de Glosas en Casos de Responsabilidad Civil, Sanciones Administrativas y Tramites	43,845.92	43,845.92	100.00
Realizar Auditorías al Sector Poderes del Estado y Seguridad Pública	24,401.01	24,401.01	100.00
Evaluar los procesos del Sistema de Contrataciones Administrativas y Licitaciones del Sector Pút	12,575.71	20,836.57	165.69
Servicio Administrativo Financiero	1,900,742.00	2,720,748.25	143.14
Realizar Auditorías al Sector Infraestructura, Transporte y Ambiente	37,856.01	37,856.01	100.00
Recibir, Analizar y Verificar las Declaraciones Patrimoniales de los Servidores Públicos Sujetos a	77,866.63	62,769.27	80.61
Realizar Auditorías al Sector Presupuesto, Inversiones y Recaudación del Estado	35,322.64	35,322.64	100.00
Gestión y Desarrollo de Recursos Humanos	216,628.80	216,628.80	100.00
Capacitar a los Servidores Públicos en el Marco Legal y Normativo de Control	66,480.57	66,225.57	99.62
Recibir, Registrar y Resguardar Documentos y Escritos de todas las Dependencias de la Direcció	39,241.86	30,981.00	78.95
Servicio de Planificación y Desarrollo Estratégico	56,305.05	56,305.05	100.00
Realizar Auditorías a las Alcaldías Municipales no cubiertas por las Delegaciones Territoriales	122,853.25	136,098.71	110.78
Servicio de Relaciones Interinstitucionales	30,708.12	30,708.12	100.00
Realizar Auditorías en los municipios de la Región Autónoma Atlántico Norte	5,106.31	5,106.31	100.00
Coordinar la Atención a la Ciudadanía en la Recepción, Análisis y Verificación de Denuncias Inter	43,720.02	43,720.02	100.00
Servicio de Sistemas Informáticos	1,196,395.07	1,196,820.76	100.04
Realizar Auditorías en los municipios de la Región Autónoma Atlántico Sur	27,060.65	27,060.65	100.00
Realizar Auditorías en los municipios de los departamentos de la jurisdicción Central del país	43,251.96	43,251.96	100.00

FILTRADO POR :

PARAMETROS ESPECIALES: Mes Inicial=1 / Mes Final=12

PRODUCCION 2013

Cuadro No. 11

SUBSISTEMA : SIEP

PRODUCCION 2013

PAGINA: 2 de 14

APLICACION : ANEXO CIERF

MINISTERIO DE HACIENDA Y CREDITO PUBLICO

FECHA: 26/02/2014

ENTIDAD : DGP

HORA: 11:55:49 AM

USUARIO : DGP027

DETALLE DE GASTO DE CAPITAL(PROYECTOS Y OTROS)

REPORTE: PRPSIEP031

DESCRIPCION	ACTUALIZADO	DEVENGADO	GRADO DE EJECUCION
4000 CONTRALORÍA GENERAL DE LA REPÚBLICA			
OTRO GASTO DE CAPITAL			
Servicio de Acceso a la Información Pública	2,481,222.68	1,719,204.79	69.29
Realizar Auditorías en los municipios de los departamentos del Occidente del país	5,106.31	5,106.31	100.00
Fortalecimiento de la Función Auditora de la CGR (NI-T1110)	34,670.00	34,661.02	99.97
Realizar Auditorías en los municipios de los departamentos del Norte del país	5,106.31	5,106.31	100.00
Registrar, Controlar y dar Seguimiento a la Gestión de Crédito Público	29,397.16	29,397.16	100.00
Realizar Auditorías Especiales a las Entidades de la Administración Pública	24,401.01	24,401.01	100.00
Realizar Auditorías Financieras y de Cumplimiento de la Ejecución Presupuestaria a las Entidades	478,423.66	478,423.66	100.00
Registrar, Controlar y Evaluar la Fiscalización Delegada a las (FCPI) en las Entidades de la Administración	37,169.81	37,169.81	100.00
Evaluar y Supervisar las Unidades de Auditoría Interna de la Administración Pública	46,826.04	46,826.04	100.00
5000 PRESIDENCIA DE LA REPÚBLICA	27,189,110.00	26,778,968.86	98.49
PROYECTOS	21,014,550.00	21,014,549.22	100.00
CONSTRUCCION Y EQUIPAMIENTO DE CENTROS DE DESARROLLO INFANTIL	21,014,550.00	21,014,549.22	100.00
OTRO GASTO DE CAPITAL	6,174,560.00	5,764,419.64	93.36
Despacho de la Presidencia	2,931,817.00	2,675,626.51	91.26
Dirección y Coordinación Vicepresidencia	372,500.00	372,500.00	100.00
Servicios Administrativos Financieros, Presidencia de la República	818,534.09	818,534.09	100.00
Ética Pública	102,060.00	63,552.00	62.27
Informática	1,949,648.91	1,834,207.04	94.08
6000 MINISTERIO DE GOBERNACIÓN	287,832,166.71	279,942,724.86	97.26
PROYECTOS	228,128,944.00	228,126,614.68	100.00
REEMPLAZO Y AMPLIACIÓN DE LOS SISTEMAS DE SEGURIDAD EN EL CENTRO PENITENCIARIO	55,986,377.15	55,986,377.15	100.00
MEJORAMIENTO Y AMPLIACIÓN DE LOS SISTEMAS HIDROSANITARIOS EN CENTROS PENITENCIARIOS	1,846,921.75	1,846,502.41	99.98
REEMPLAZO, AMPLIACIÓN Y EQUIPAMIENTO DE LA DELEGACIÓN POLICIAL DISTRITAL DE MANAGUA	16,200,000.00	16,199,999.95	100.00
REEMPLAZO Y AMPLIACIÓN DE LA DELEGACIÓN POLICIAL DEPARTAMENTAL DE OCOTAL	27,565,532.00	27,565,528.81	100.00
REEMPLAZO Y AMPLIACIÓN DE LA ESTACIÓN DE BOMBEROS EN BILWI, PUERTO CABEZAS	15,073,986.10	15,073,712.43	100.00
MEJORAMIENTO DE LOS SISTEMAS DE COMUNICACIÓN E INFORMACIÓN DE LA DIRECCIÓN GENERAL DE M	4,000,000.00	4,000,000.00	100.00
MEJORAMIENTO A LA INFRAESTRUCTURA FÍSICA DE LAS DELEGACIONES POLICIALES DE MANAGUA	36,000,000.00	35,999,104.18	100.00
MEJORAMIENTO DE LOS SISTEMAS DE INFORMACIÓN DE LA DIRECCIÓN GENERAL DE M	2,648,715.00	2,648,713.75	100.00
MEJORAMIENTO A LA INFRAESTRUCTURA FÍSICA DE LAS DELEGACIONES DISTRITALES	45,080,000.00	45,079,368.32	100.00
MEJORAMIENTO DEL EDIFICIO DIRECCIÓN AUXILIO JUDICIAL, MANAGUA	6,540,000.00	6,539,975.70	100.00
MEJORAMIENTO DEL EDIFICIO DE SEGURIDAD PERSONAL, MANAGUA	8,000,000.00	7,999,919.98	100.00
MEJORAMIENTO Y EQUIPAMIENTO DE LA INFRAESTRUCTURA DE LAS COMISARIAS DE LA	9,187,412.00	9,187,412.00	100.00
OTRO GASTO DE CAPITAL	59,703,222.71	51,816,110.18	86.79
Delegaciones Departamentales	2,000,000.00	38,990.76	1.95
Vigilancia y Desarrollo Comunitario	728,363.88	645,614.10	88.64
Dirección y Coordinación de Policía Nacional	1,485,571.06	57,746.49	3.89
Dirección y Coordinación, Actividades Centrales	437,818.93	445,926.43	101.85
Dirección y Coordinación, Bomberos de Nicaragua	714,612.00	515,560.76	72.15
Dirección y Coordinación, Migración y Extranjería	9,425,222.00	9,083,288.65	96.37
Dirección y Coordinación, Sistema Penitenciario Nacional	1,590,613.86	1,578,655.56	99.25
Atención a la Violencia Intrafamiliar y Sexual	5,562,533.32	5,555,758.58	99.88
Servicios de Documentación y Registros a Nacionales	129,780.00	0.00	0.00
Administración de los Recursos Financieros	57,678.57	57,678.57	100.00
Servicios de Documentación y Registro de Extranjeros y Nacionalizados	20,611.00	0.00	0.00
Gerencia de Administración de Proyectos	17,396.00	23,737.90	136.46
Despacho y Control Migratorio a Nivel Nacional	1,450,009.00	0.00	0.00
Logística y Mantenimiento de Equipos y Locales	93,950.00	0.00	0.00
Atención a Grupos Juveniles y Sociales	556,600.00	543,831.80	97.71
Seguridad y Educación Vial	597,500.00	596,611.27	99.85
Registro y Control de Asociaciones	5,750.00	8,912.50	155.00
Estudio y Formulación de Proyectos	96,821.14	96,821.14	100.00
Servicio de apoyo a la Gestión	5,784,150.21	3,618,733.93	62.56

FILTRADO POR :

PARAMETROS ESPECIALES: Mes Inicial=1 / Mes Final=12

PRODUCCION 2013

Cuadro No. 11

SUBSISTEMA : SIEP

PRODUCCION 2013

PAGINA: 3 de 14

APLICACION : ANEXO CIERF

MINISTERIO DE HACIENDA Y CREDITO PUBLICO

FECHA: 26/02/2014

ENTIDAD : DGP

HORA: 11:55:49 AM

USUARIO : DGP027

DETALLE DE GASTO DE CAPITAL(PROYECTOS Y OTROS)

REPORTE: PRPSIEP031

DESCRIPCION	ACTUALIZADO	DEVENGADO	GRADO DE EJECUCION
6000 MINISTERIO DE GOBERNACIÓN			
OTRO GASTO DE CAPITAL			
Servicio de Inspectoría Civil	3,266.00	3,266.00	100.00
Formación y Capacitación Policial	706,440.19	706,440.19	100.00
Fortalecimiento a la Seguridad Nacional	28,238,535.55	28,238,535.55	100.00
7000 MINISTERIO DE RELACIONES EXTERIORES	24,818,754.82	24,818,754.82	100.00
OTRO GASTO DE CAPITAL	24,818,754.82	24,818,754.82	100.00
Dirección y Coordinación Servicios Consulares	242,559.09	242,559.09	100.00
Dirección y Coordinación de Actividades Centrales	4,338,949.70	4,338,949.70	100.00
Dirección y Coordinación Ceremonial y Protocolo del Estado	1,941,201.87	1,941,201.87	100.00
Dirección y Coordinación de Asuntos Jurídicos, Soberanía y Territorio	285,171.58	285,171.58	100.00
Auditoría	29,143.81	29,143.81	100.00
Ceremonial Diplomático	619,166.90	619,166.90	100.00
Organismos y Conferencias Internacionales	136,567.02	136,567.02	100.00
Administración y Finanzas	6,429,044.23	6,429,044.23	100.00
Informática	3,047,817.25	3,047,817.25	100.00
Atención Inmunidades y Privilegios	14,345.52	14,345.52	100.00
Servicio de Política Exterior en Europa	158,204.83	158,204.83	100.00
Servicio de Política Exterior en Asia, Africa, Oceanía y Otros	491,121.64	491,121.64	100.00
Servicio de Política Exterior en América	321,619.91	321,619.91	100.00
Servicio Exterior E	6,749,495.95	6,749,495.95	100.00
Caso Costa Rica - Rio San Juan	14,345.52	14,345.52	100.00
8000 MINISTERIO DE DEFENSA	552,372,931.00	474,558,273.02	85.91
PROYECTOS	459,277,962.00	381,463,304.02	83.06
REEMPLAZO DEL HOSPITAL MILITAR ALEJANDRO DÁVILA BOLAÑOS	459,277,962.00	381,463,304.02	83.06
OTRO GASTO DE CAPITAL	93,094,969.00	93,094,969.00	100.00
Defensa Nacional	23,000,000.00	23,000,000.00	100.00
Dirección y Coordinación, Actividades Centrales	1,095,969.00	1,095,969.00	100.00
Fortalecimiento a la Seguridad Nacional	68,999,000.00	68,999,000.00	100.00
9000 MINISTERIO DE HACIENDA Y CRÉDITO PÚBLICO	72,490,718.00	66,558,819.77	91.82
PROYECTOS	2,241,582.00	338,141.78	15.08
CONSTRUCCIÓN DE EDIFICIO DGIP-MHCP	338,142.00	338,141.78	100.00
REEMPLAZO Y EQUIPAMIENTO DEL EDIFICIO DEL MHCP	1,903,440.00	0.00	0.00
OTRO GASTO DE CAPITAL	70,249,136.00	66,220,677.99	94.27
Dirección Superior	1,042,121.08	118,170.75	11.34
Coordinación Técnica PMSAF	148,397.32	148,397.32	100.00
Consolidación de la Auditoría Interna	40,225.04	21,365.04	53.11
Dirección y Coordinación Deuda Pública	0.00	0.00	0.00
Asistencia Técnica de Entidades en Oper. SIGFA y Sist. Conexos	2,868,606.70	2,868,606.70	100.00
Dirección y Coordinación del Sistema de Contabilidad Gubernamental	0.00	0.00	0.00
Fortalecimiento y Diseño Funcional Sistema de Inversiones Públicas	272,297.38	272,290.38	100.00
Fortalecimiento y Diseño Funcional del Subsistema de Crédito Público	2,939,974.33	2,367,906.12	80.54
Dirección y Coordinación de Contrataciones Administrativas del Estado	2,750,000.00	1,978,183.76	71.93
Fortalecimiento y Diseño Funcional del Subsistema de Contabilidad y SIBE	0.00	0.00	0.00
Servicios Administrativos y Financieros del PMSAF	31,988.19	31,988.19	100.00
Servicios de Auditoría	133,000.00	0.00	0.00
Adaptación y Desarrollo SIGAF	32,191,736.35	31,975,876.63	99.33
Infraestructura Tecnológica	17,325,289.69	17,050,175.58	98.41
Capacitación Permanente SIGAF	0.00	0.00	0.00
Servicios Administrativos Financieros	8,522,236.92	7,542,738.10	88.51
Estudios Económicos	672,933.00	604,259.21	89.79
Política Tributaria	1,247,584.00	1,178,617.72	94.47
Seguridad y Emergencia	0.00	0.00	0.00
Cooperación Técnica BID, Fortalecimiento del Sistema Nacional de Planificación, ATN/SF 11815-	62,746.00	62,102.49	98.97

FILTRADO POR :

PARAMETROS ESPECIALES: Mes Inicial=1 / Mes Final=12

PRODUCCION 2013

Cuadro No. 11

SUBSISTEMA : SIEP

PRODUCCION 2013

PAGINA: 4 de 14

APLICACION : ANEXO CIERF

MINISTERIO DE HACIENDA Y CREDITO PUBLICO

FECHA: 26/02/2014

ENTIDAD : DGP

HORA: 11:55:49 AM

USUARIO : DGP027

DETALLE DE GASTO DE CAPITAL(PROYECTOS Y OTROS)

REPORTE: PRPSIEP031

DESCRIPCION	ACTUALIZADO	DEVENGADO	GRADO DE EJECUCION
10000 MINISTERIO DE FOMENTO, INDUSTRIA Y COMERCIO	87,897,068.82	74,098,165.55	84.30
PROYECTOS	13,891,115.00	9,576,688.31	68.94
HABILITACIÓN DE INFRAESTRUCTURA EN ONCE MUNICIPALIDADES DEL PAÍS PARA LA IN	539,414.44	356,689.14	66.13
REHABILITACIÓN DE LAS OFICINAS DE LA VENTANILLA ÚNICA DE INVERSIONES EN VARI	851,940.50	166,450.75	19.54
REEMPLAZO DEL LABORATORIO DE TECNOLOGÍA DE LOS ALIMENTOS (LABAL)	2,610,180.06	531,317.67	20.36
CONSTRUCCIÓN DE LA INFRAESTRUCTURA DEL LABORATORIO NACIONAL DE METROLC	5,000,000.00	5,000,000.00	100.00
MEJORAMIENTO DE INFRAESTRUCTURA TECNOLÓGICA PARA EL REGISTRO SANITARIO	2,566,225.00	2,510,669.46	97.84
REHABILITACION DE LAS OFICINAS DE LA VENTANILLA UNICA DE INVERSIONES EN MAN.	2,323,355.00	1,011,561.29	43.54
OTRO GASTO DE CAPITAL	74,005,953.82	64,521,477.24	87.18
Dirección Superior	137,302.00	137,240.31	99.96
Dirección y Coordinación	0.00	0.00	0.00
Marcas y Otros signos Distintos	338,355.00	338,335.65	99.99
Políticas de Fomento de Inversiones	115,000.00	115,000.00	100.00
Aplicación y Negociación de Acuerdos Comerciales	4,281.00	4,280.68	99.99
Asesoría Legal	856.00	855.31	99.92
Dirección de Defensa del Consumidor	0.00	0.00	0.00
Servicios Administrativos Financieros	360,970.00	359,756.06	99.66
Fortalecimiento Institucional y de Capacidades de la Ventanilla Única de Comercio Exterior en NI	6,273,936.00	127,711.58	2.04
Servicios de Planificación, Programas y Proyectos	4,635.00	4,634.83	100.00
Programa de Fortalecimiento de la Gestión y Aprovechamiento del Comercio Exterior	44,421,583.87	43,566,205.69	98.07
Fortalecimiento de la Competitividad de las MIPYMES Nicaragüenses	4,306,234.00	2,030,304.16	47.15
Recursos Humanos	11,618.00	11,617.42	100.00
Desarrollo de la Micro, Pequeña y Mediana Empresa/Préstamo 4468-NI	15,094,199.95	14,925,459.55	98.88
Informática	11,789.00	11,788.91	100.00
Apoyo a la Mejora del Clima de Negocios e Inversiones en Nicaragua	2,910,000.00	2,873,094.73	98.73
Adquisiciones	2,345.00	2,344.36	99.97
Competitividad y Organización Sectorial	12,849.00	12,848.00	99.99
11000 MINISTERIO DE EDUCACIÓN	522,151,634.22	352,921,232.72	67.59
PROYECTOS	413,211,059.00	264,670,167.01	64.05
MEJORAMIENTO DE ESTABLECIMIENTOS ESCOLARES EN PREESCOLAR EN LA REGIÓN F	4,475,154.75	4,475,154.75	100.00
MEJORAMIENTO DE ESTABLECIMIENTOS ESCOLARES EN PREESCOLAR EN LA REGIÓN I	4,706,354.00	0.00	0.00
MEJORAMIENTO DE ESTABLECIMIENTOS ESCOLARES EN PREESCOLAR EN LA REGIÓN I	1,871,100.00	0.00	0.00
REHABILITACION Y EQUIPAMIENTO DEL INSTITUTO NACIONAL JOSEFA TOLEDO DEL MUI	526,702.00	0.00	0.00
REHABILITACION Y EQUIPAMIENTO DEL INSTITUTO PUBLICO RIGOBERTO LOPEZ DEL MI	1,973,600.00	1,973,599.40	100.00
MEJORAMIENTO DE ESTABLECIMIENTOS ESCOLARES EN SECUNDARIA EN LA REGIÓN P	2,915,574.00	2,915,573.74	100.00
MEJORAMIENTO DE ESTABLECIMIENTOS ESCOLARES EN SECUNDARIA EN LA REGION M	17,081,697.30	17,081,697.30	100.00
MEJORAMIENTO DE ESTABLECIMIENTOS ESCOLARES EN SECUNDARIA EN LA REGIÓN P	12,914,849.36	12,914,849.35	100.00
MEJORAMIENTO DE ESTABLECIMIENTOS ESCOLARES EN SECUNDARIA EN LA REGION N	33,067,231.20	14,645,845.30	44.29
MEJORAMIENTO DE ESTABLECIMIENTOS ESCOLARES EN SECUNDARIA EN LA REGIÓN N	16,992,410.00	8,463,869.00	49.81
MEJORAMIENTO DE ESTABLECIMIENTOS ESCOLARES EN SECUNDARIA EN LA REGIÓN C	28,621,121.00	7,010,297.00	24.49
MEJORAMIENTO DE ESTABLECIMIENTOS ESCOLARES EN SECUNDARIA EN LA RAAN	8,507,608.00	0.00	0.00
MEJORAMIENTO DE ESTABLECIMIENTOS ESCOLARES EN SECUNDARIA EN LA RAAS	2,376,329.00	2,376,329.00	100.00
MEJORAMIENTO DE ESTABLECIMIENTOS ESCOLARES EN PRIMARIA EN LA REGIÓN PACÍ	33,932,025.05	33,932,025.05	100.00
MEJORAMIENTO DE ESTABLECIMIENTOS ESCOLARES EN PRIMARIA EN LA REGIÓN MAN	85,462,985.10	85,403,538.87	99.93
MEJORAMIENTO Y EQUIPAMIENTO DEL INSTITUTO NACIONAL ELVIS DÍAZ ROMERO DEL I	19,196,647.00	0.00	0.00
MEJORAMIENTO DE ESTABLECIMIENTOS ESCOLARES EN PRIMARIA EN LA REGIÓN PACÍ	39,865,641.00	37,223,312.12	93.37
MEJORAMIENTO Y EQUIPAMIENTO DEL COLEGIO EXPERIMENTAL MÉXICO DEL MUNICIPI	13,729,161.00	0.00	0.00
MEJORAMIENTO DE ESTABLECIMIENTOS ESCOLARES EN PRIMARIA EN LA REGIÓN NOR	23,810,596.46	15,713,481.46	65.99
MEJORAMIENTO DE ESTABLECIMIENTOS ESCOLARES EN PRIMARIA EN LA REGIÓN NOR	28,310,482.50	5,851,293.39	20.67
MEJORAMIENTO DE ESTABLECIMIENTOS ESCOLARES EN PRIMARIA EN LA REGIÓN DEL	20,537,950.28	8,267,018.28	40.25
MEJORAMIENTO DE ESTABLECIMIENTOS ESCOLARES EN PRIMARIA EN LA RAAN	3,520,000.00	3,520,000.00	100.00
MEJORAMIENTO DE ESTABLECIMIENTOS ESCOLARES EN PRIMARIA EN LA RAAS	8,815,840.00	2,902,283.00	32.92
OTRO GASTO DE CAPITAL	108,940,575.22	88,251,065.71	81.01
Dirección Superior	0.00	0.00	0.00
Formación Inicial Docentes	442,444.39	0.00	0.00

FILTRADO POR :

PARAMETROS ESPECIALES: Mes Inicial=1 / Mes Final=12

PRODUCCION 2013

Cuadro No. 11

SUBSISTEMA : SIEP

PRODUCCION 2013

PAGINA: 5 de 14

APLICACION : ANEXO CIERF

MINISTERIO DE HACIENDA Y CREDITO PUBLICO

FECHA: 26/02/2014

ENTIDAD : DGP

HORA: 11:55:49 AM

USUARIO : DGP027

DETALLE DE GASTO DE CAPITAL(PROYECTOS Y OTROS)

REPORTE: PRPSIEP031

DESCRIPCION	ACTUALIZADO	DEVENGADO	GRADO DE EJECUCION
11000 MINISTERIO DE EDUCACIÓN			
OTRO GASTO DE CAPITAL			
Servicios de Educación Preescolar	1,599,084.00	0.00	0.00
Dirección y Coordinación de Educación Primaria	207,359.21	145,551.21	70.19
Servicios de Alfabetización y Educación de Jóvenes y Adultos	50,556.96	50,556.96	100.00
Servicios de Educación Inclusiva	220,348.00	199,658.63	90.61
Servicios de Comunicación Social	344,659.47	344,659.47	100.00
Servicios Administrativos y Financieros	8,691,623.81	5,749,845.09	66.15
Servicios Sistemas de Información	6,869,292.54	4,592,975.17	66.86
Dotación de Set de Mobiliario para Preescolar y Maestros	3,192,400.00	3,192,400.00	100.00
Servicios de Planificación	179,995.00	179,897.05	99.95
Servicios de Recursos Humanos	562,404.80	530,264.90	94.29
Dotación de Pupitres y Set de Mobiliario para Maestros	1,150,000.00	1,150,000.00	100.00
Mantenimiento y Reparación de Aulas	5,534,545.80	5,533,320.35	99.98
Dotación de Pupitres y Set de Mobiliario para Maestros	35,237,201.26	33,091,001.30	93.91
Servicios de Contrataciones y Adquisiciones	1,521,209.06	783,244.38	51.49
Estudios de Preinversión y Supervisión de Obras de Infraestructura Escolar	30,763,205.12	21,258,520.80	69.10
Programa Integral de Nutrición Escolar (PINE-MINED)	2,776,538.50	2,776,538.50	100.00
Servicios de Estadísticas Educativas	5,731,005.88	5,731,005.88	100.00
Servicios de Seguimiento y Evaluación Institucional	2,695,734.15	2,404,008.60	89.18
Servicios de Formulación de Programas y Proyectos Educativos	745,986.00	178,779.27	23.97
Servicios de Evaluación de los Aprendizajes	197,228.12	148,411.37	75.25
Servicios de Planificación y Desarrollo Estratégico	227,753.15	210,426.78	92.39
12000 MINISTERIO AGROPECUARIO Y FORESTAL	176,910,827.97	96,640,698.88	54.63
PROYECTOS	20,331,730.00	18,118,743.85	89.12
MEJORAMIENTO Y AMPLIACION DE LABORATORIOS DGPSA A NIVEL CENTRAL Y REGION	0.00	0.00	0.00
AMPLIACION Y EQUIPAMIENTO DE LAS OFICINAS CENTRALES DE INAFOR EN EL MUNICIPIO	9,484,000.00	8,848,632.60	93.30
MEJORAMIENTO Y AMPLIACION DE EDIFICIOS CENTRALES MAGFOR Y DGPSA EN EL MUNICIPIO	0.00	0.00	0.00
CONSTRUCCION Y EQUIPAMIENTO LABORATORIO DE CERTIFICACION DE SEMILLA EN EL MUNICIPIO	2,504,023.00	2,503,732.28	99.99
MEJORAMIENTO Y AMPLIACION DE LOS CENTROS DE DESARROLLO TECNOLÓGICO Y EDUCATIVO	500,000.00	0.00	0.00
CONSTRUCCION Y EQUIPAMIENTO LABORATORIO DE CERTIFICACION DE SEMILLA EN EL MUNICIPIO	3,830,146.00	3,253,108.31	84.93
MEJORAMIENTO Y AMPLIACION DE OFICINAS TÉCNICAS DE INNOVACION TECNOLÓGICA	500,000.00	0.00	0.00
CONSTRUCCION Y EQUIPAMIENTO LABORATORIO DE CERTIFICACION DE SEMILLA EN EL MUNICIPIO	3,513,561.00	3,513,270.66	99.99
OTRO GASTO DE CAPITAL	156,579,097.97	78,521,955.03	50.15
Dirección Superior	40,090.53	15,090.53	37.64
Bono Productivo Alimentario	5,244,435.36	5,234,434.43	99.81
Instituto Nicaragüense de Tecnología Agropecuaria (INTA)	32,373,164.00	14,553,917.70	44.96
Dirección y Coordinación de la Gestión y Fomento de la Producción Agroecológica	744,793.50	744,793.50	100.00
Servicios Administrativos Financieros	2,372,567.47	2,370,464.14	99.91
Fomento al Desarrollo de la Producción Agroecológica u Orgánica	26,679,360.66	26,452,446.49	99.15
Coordinación Sectorial	15,214,218.04	12,012,499.35	78.96
Certificación de Semilla	4,548,086.41	3,911,745.78	86.01
Dirección y Coordinación delegaciones de estrategias territoriales	2,132,878.00	1,404,057.60	65.83
Servicios de Apoyo a las Sanidades Agropecuarias	1,667,584.00	1,381,719.37	82.86
Instituto Nacional Forestal (INAFOR)	535,860.00	535,860.00	100.00
Programa Nacional de Semilla	58,288,940.00	3,745,470.65	6.43
Programa Nacional de Manejo Integrado de Cultivos	490,320.00	225,400.77	45.97
Programa Nacional de Ganadería	1,601,576.00	1,288,830.72	80.47
Regulación del Manejo del Recurso Forestal	4,645,224.00	4,645,224.00	100.00
13000 MINISTERIO DE TRANSPORTE E INFRAESTRUCTURA	3,124,895,072.00	3,107,464,277.97	99.44
PROYECTOS	3,097,987,405.00	3,082,775,959.31	99.51
REVESTIMIENTO DE CARRETERAS	115,571,120.00	115,571,119.99	100.00
REHABILITACIÓN DE ESPIGÓN ROCOSO Y DIQUE DE ARENA EN EL PUERTO CORINTO	10,000,000.00	9,999,999.99	100.00
REHABILITACIÓN DE CAMINOS INTERMUNICIPALES	440,408,148.50	440,358,108.45	99.99

FILTRADO POR :

PARAMETROS ESPECIALES: Mes Inicial=1 / Mes Final=12

PRODUCCION 2013

Cuadro No. 11

SUBSISTEMA : SIEP

PRODUCCION 2013

PAGINA: 6 de 14

APLICACION : ANEXO CIERF

MINISTERIO DE HACIENDA Y CREDITO PUBLICO

FECHA: 26/02/2014

ENTIDAD : DGP

HORA: 11:55:49 AM

USUARIO : DGP027

DETALLE DE GASTO DE CAPITAL(PROYECTOS Y OTROS)

REPORTE: PRPSIEP031

DESCRIPCION	ACTUALIZADO	DEVENGADO	GRADO DE EJECUCION
13000 MINISTERIO DE TRANSPORTE E INFRAESTRUCTURA			
PROYECTOS			
DRENAJE DE CARRETERAS	166,325,646.00	166,325,635.79	100.00
MEJORAS EN LA CARRETERA RÍO BLANCO - PUERTO CABEZAS	86,665,739.00	86,664,738.41	100.00
MEJORAMIENTO DE LA CARRETERA BOACO - MUY MUY - RÍO BLANCO	55,340,189.00	55,340,188.27	100.00
MEJORAMIENTO DEL CAMINO RIO BLANCO - WANA WANA - UBU NORTE - SAN PEDRO D	48,189,522.00	48,189,522.00	100.00
PAVIMENTACIÓN CARRETERA ACOYAPA - SAN CARLOS	69,205,340.30	69,205,338.99	100.00
MEJORAMIENTO DEL CAMINO SANTA ROSA - COMALAPA - CAMOAPA	100,858,573.88	100,420,393.34	99.57
MEJORAMIENTO PUNTUAL SOBRE LA CARRETERA RÍO BLANCO - SIUNA - PTE. BANACR	89,177,479.72	89,177,479.72	100.00
MEJORAMIENTO DEL CAMINO CUATRO ESQUINAS DE AMAYO-TEMPISQUIAPA-EMBARCA	22,452,049.50	22,452,049.50	100.00
ADOQUINADO DE CAMINOS	116,652,672.95	116,650,672.65	100.00
MANTENIMIENTO SAN ISIDRO - MALPAISILLO	799,254.00	799,232.46	100.00
CONSTRUCCIÓN PUENTE SANTA FÉ	189,951,483.26	189,917,638.63	99.98
MEJORAMIENTO DE LA CARRETERA LA SIRENA - EMPALME EL REGADÍO	30,649,765.23	29,966,309.11	97.77
MEJORAMIENTO DEL TRAMO DE CARRETERA EL ARRAYÁN - CIUDAD ANTÍGUA	215,000.00	0.00	0.00
MEJORAMIENTO DEL CAMINO RIVAS - VERACRUZ (EL HORCONCITO), MUNICIPIO DE RIV	28,514,682.00	28,514,680.74	100.00
MEJORAMIENTO DEL CAMINO WAPÍ -EL TORTUGUERO	32,839,829.34	32,839,695.02	100.00
MEJORAMIENTO DE LA CARPETA DE RODAMIENTO DEL TRAMO EMPALME LAS FLORES-	64,836,481.00	64,836,480.16	100.00
CONSTRUCCIÓN DE LA CIRCUNVALACIÓN DE MASAYA	144,561,140.28	144,532,772.94	99.98
MEJORAMIENTO DEL TRAMO EMPALME SAN FRANCISCO - SAN RAMÓN	290,552.00	290,551.29	100.00
REEMPLAZO Y AMPLIACIÓN DE PUENTES SOBRE LA CARRETERA MANAGUA - RAMA: LAS	68,598,326.28	68,598,326.28	100.00
MEJORAMIENTO DE LA CARPETA DE RODAMIENTO DE LA CIRCUNVALACIÓN DE LEÓN	1,526,472.65	1,425,962.28	93.42
MEJORAMIENTO DEL TRAMO DE CARRETERA LA DALIA - EMPALME LA MORA	69,993,563.00	69,993,561.85	100.00
MEJORAMIENTO DEL CAMINO MOLINO SUR - SÉBACO	0.00	0.00	0.00
MEJORAMIENTO DEL CAMINO EL JICARAL - SANTA ROSA DEL PEÑÓN	1,249,131.00	1,249,129.66	100.00
MEJORAMIENTO DEL CAMINO EMPALME LARREYNAGA - LARREYNAGA	740,542.00	740,540.75	100.00
MEJORAMIENTO DEL CAMINO SAN JUAN DE LIMAY - ACHUAPA	691,012.00	691,011.74	100.00
MEJORAMIENTO DEL CAMINO EL CACHO (Shell Somotillo) - LAS MARÍAS - RODEO GRAND	0.00	0.00	0.00
MEJORAMIENTO DEL CAMINO LEÓN - LA CEIBA	3,942,527.02	3,942,525.49	100.00
MEJORAMIENTO DEL CAMINO LAS CRUCES - SUSUCAYÁN	555,520.00	555,518.65	100.00
MEJORAMIENTO DEL CAMINO POCHOMIL - LA BOQUITA	1,759,519.00	1,759,518.15	100.00
CONSTRUCCIÓN DE ESTACIONES DE PESAJE (FRONTERA GUASAULE, PEÑAS BLANCAS	18,771,374.84	18,286,946.14	97.42
MEJORAMIENTO DE LA CARRETERA SAN RAFAEL DEL NORTE - SAN SEBASTIÁN DE YALÍ	76,990,539.57	74,533,649.33	96.81
MEJORAMIENTO DEL TRAMO DE CARRETERA PUERTAS VIEJAS - ESQUIPULAS	212,601,956.00	212,034,195.68	99.73
MEJORAMIENTO DEL TRAMO DE CAMINO SAN LUCAS - LA SABANA	45,247,744.97	42,905,898.97	94.82
MEJORAMIENTO DEL TRAMO DE CARRETERA LA LIBERTAD - SANTO DOMINGO	40,028,546.00	37,946,909.66	94.80
MEJORAMIENTO DEL CAMINO EMPALME MINA EL LIMÓN - MINA EL LIMÓN	62,244,921.23	61,275,601.43	98.44
MEJORAMIENTO DEL CAMINO HOSPITAL ESPAÑA - LA TEJANA	138,476.00	138,475.49	100.00
MEJORAMIENTO DEL CAMINO POTOSÍ - EL CAPULÍN	144,040.00	144,039.27	100.00
MEJORAMIENTO DEL CAMINO ENTRADA PELLIZCO OCCIDENTAL	301,061.00	301,060.60	100.00
MEJORAMIENTO DEL CAMINO COMUNIDAD LAS NUBES	256,551.00	256,550.60	100.00
MEJORAMIENTO DEL CAMINO LEÓN - LECHECUAGOS	11,090,294.60	11,090,294.31	100.00
MEJORAMIENTO DEL CAMINO MASATEPE - MONTE REDONDO	445,100.00	445,099.87	100.00
MEJORAMIENTO DEL CAMINO EMPALME EL REGADÍO - LIMAY - ESTELÍ	1,828,619.00	1,828,618.63	100.00
MEJORAMIENTO DEL CAMINO RURAL ENTRE NACIONES UNIDAS - BLUEFIELDS	93,443,763.72	93,141,689.54	99.68
MEJORAMIENTO DEL CAMINO TOLA - EMPALME EL COYOL - ENTRADA EL GUACALITO	30,489,343.00	30,489,343.00	100.00
CONSTRUCCIÓN DE PUENTE PEATONAL, CIUDAD DIRIOMO	0.00	0.00	0.00
DESARROLLO DEL SISTEMA DE TRANSPORTE INTERDEPARTAMENTAL ENTRE MANAGUA/	964,197.00	0.00	0.00
MEJORAMIENTO DE LA CARRETERA MIRALAGOS - CUYALÍ	200,000.00	0.00	0.00
MEJORAMIENTO DE LA CARRETERA LA PAZ CENTRO - MALPAISILLO	200,000.00	0.00	0.00
MEJORAMIENTO DE LA CARRETERA NEJAPA - EL CRUCERO - DIRIAMBA - JINOTEPE - N	3,910,337.00	3,684,809.32	94.23
FORTALECIMIENTO DE CAPACIDADES PARA ADAPTACIÓN AL CAMBIO CLIMÁTICO	3,360,790.00	3,274,865.08	97.44
MEJORAMIENTO DEL CAMINO EMPALME LA MORA - LAS CARPAS EN EL DEPARTAMENTC	64,376,217.43	64,376,215.54	100.00
MEJORAMIENTO DEL CAMINO CARDENAS - KM. 10.0 RUTA HACIA COLÓN	66,453,437.56	66,300,596.88	99.77
MEJORAMIENTO DEL CAMINO QUEBRADA HONDA - KM. 10 RUTA HACIA SAN FRANCISCO	65,543,043.24	65,081,629.70	99.30

FILTRADO POR :

PARAMETROS ESPECIALES: Mes Inicial=1 / Mes Final=12

PRODUCCION 2013

Cuadro No. 11

SUBSISTEMA : SIEP

PRODUCCION 2013

PAGINA: 7 de 14

APLICACION : ANEXO CIERF

MINISTERIO DE HACIENDA Y CREDITO PUBLICO

FECHA: 26/02/2014

ENTIDAD : DGP

HORA: 11:55:49 AM

USUARIO : DGP027

DETALLE DE GASTO DE CAPITAL(PROYECTOS Y OTROS)

REPORTE: PRPSIEP031

DESCRIPCION	ACTUALIZADO	DEVENGADO	GRADO DE EJECUCION
13000 MINISTERIO DE TRANSPORTE E INFRAESTRUCTURA			
PROYECTOS			
MEJORAMIENTO DEL TRAMO DE CARRETERA GRANADA - Km. 10 RUTA HACIA MALACAT	93,097,184.45	93,097,184.44	100.00
MEJORAMIENTO DEL TRAMO DE CARRETERA EMPALME NEJAPA - SANTA RITA - EMPAL	191,967,120.48	191,967,118.11	100.00
MEJORAMIENTO DEL CAMINO LAS CRUCES - QUILALÍ, EN NUEVA SEGOVIA	55,000.00	0.00	0.00
MEJORAMIENTO DEL CAMINO LAS SABANAS - SAN JOSÉ DE CUSMAPA, EN MADRÍZ	55,000.00	0.00	0.00
MEJORAMIENTO DE LA CARRETERA SANTO DOMINGO - LOS CHINAMOS	55,000.00	0.00	0.00
FORTALECIMIENTO DE LA CAPACIDAD DE PLANIFICACIÓN DEL MTI PARA DESARROLLAR	0.00	0.00	0.00
CARRETERA PASO FRONTERIZO PEÑAS BLANCAS	35,000,000.00	34,999,999.42	100.00
REHABILITACION DEL PUENTE MULUKUKÚ	14,166,466.00	14,166,466.00	100.00
MEJORAMIENTO DE LA CARRETERA LAS CARPAS - WASLALA	500,000.00	0.00	0.00
MEJORAMIENTO DEL CAMINO EL BOQUETE - SANTA ANA EN LOS MUNICIPIOS DE EL CRI	500,000.00	0.00	0.00
CONSTRUCCION DE LA CARRETERA LA PROVIDENCIA - MONKEY POINT	500,000.00	0.00	0.00
MEJORAMIENTO DEL CAMINO MALACATOYA - EL PAPAYAL EN LOS MUNICIPIOS DE SAN	500,000.00	0.00	0.00
OTRO GASTO DE CAPITAL	26,907,667.00	24,688,318.66	91.75
Dirección Superior	201,038.45	200,840.73	99.90
Dirección y Coordinación	37,662.50	37,662.50	100.00
Dirección y Coordinación, Normación y Control de Transporte Acuático	232,391.20	232,390.97	100.00
Dirección y Coordinación, Normación y Control de Transporte Terrestre	600,141.44	599,174.99	99.84
Servicios de Auditoría Interna	145,000.00	144,811.85	99.87
Servicios Administrativos Financieros Vialidad	38,364.00	38,364.00	100.00
Servicio Administrativo Financiero Proyectos Banco Mundial	12,943,354.79	10,932,854.74	84.47
Servicios de Relaciones Públicas	7,462.57	5,437.82	72.87
Servicios Administrativos Financieros Proyectos BID	8,973,276.86	8,784,587.86	97.90
Servicios Administrativos Financieros Proyectos de Conservación Vial	0.00	0.00	0.00
Servicios Adminstrativos Financieros	3,216,821.34	3,202,055.14	99.54
Servicios Administrativos Financieros Caminos Municipales	0.00	0.00	0.00
Servicios Administrativos Financieros Proyectos Recursos Varios	3,944.50	3,944.50	100.00
Servicios de Gestión Ambiental (Emisiones Vehiculares)	2,875.00	1,437.50	50.00
Servicios de Asesoría Legal	15,499.30	15,499.22	100.00
Servicios de Adquisiciones	13,491.56	13,491.31	100.00
Servicios de Atención al Público	10,620.25	10,620.25	100.00
Servicios de Tecnología de la Información	463,521.04	462,943.08	99.88
Servicios de Recursos Humanos	2,202.20	2,202.20	100.00
14000 MINISTERIO DE SALUD	709,329,872.00	612,717,543.56	86.38
PROYECTOS	573,722,151.00	485,671,642.71	84.65
CONSTRUCCIÓN SEDE SILAIS RAAN	764,888.00	724,887.71	94.77
CONSTRUCCIÓN HOSPITALES PRIMARIOS	104,631,241.00	104,582,648.90	99.95
CONSTRUCCIÓN CENTROS DE SALUD FAMILIAR	126,490,454.00	120,294,742.19	95.10
REHABILITACIÓN DEL CENTRO NACIONAL DE DIAGNÓSTICO Y REFERENCIA	23,223,913.00	22,121,231.51	95.25
REHABILITACIÓN HOSPITALES PRIMARIOS	3,286,437.00	3,286,437.00	100.00
CONSTRUCCIÓN DE BODEGAS DE INSUMOS MÉDICOS	8,450,794.00	4,550,460.73	53.85
MEJORAMIENTO UNIDADES DE SALUD SILAIS JINOTEGA	298,933.00	0.00	0.00
REHABILITACIÓN DEL CENTRO DE INSUMOS PARA LA SALUD	7,471,000.00	0.00	0.00
REHABILITACIÓN DE CENTROS DE SALUD FAMILIAR	7,044,818.00	6,844,816.16	97.16
MEJORAMIENTO UNIDADES DE SALUD SILAIS MATAGALPA	300,000.00	0.00	0.00
CONSTRUCCIÓN PUESTOS DE SALUD FAMILIAR Y COMUNITARIO	5,327,005.00	4,070,694.32	76.42
CONSTRUCCIÓN DE LABORATORIO CLÍNICO EPIDEMIOLÓGICO HOSPITAL VICTORIA MO	1,679,616.00	1,668,451.66	99.34
CONSTRUCCIÓN CASAS MATERNAS	8,643,426.00	6,563,721.08	75.94
REHABILITACIÓN Y EQUIPAMIENTO DEL HOSPITAL INFANTIL MANUEL DE JESÚS RIVERA,	37,940,727.00	21,402,881.18	56.41
EQUIPAMIENTO MÉDICO PARA UNIDADES DE SALUD DE PRIMER NIVEL	29,928,743.00	27,366,822.15	91.44
EQUIPAMIENTO MÉDICO PARA UNIDADES DE SALUD DE SEGUNDO NIVEL	74,469,575.00	73,175,119.69	98.26
REHABILITACIÓN DEL HOSPITAL DEPARTAMENTAL ALEMÁN NICARAGUENSE	615,000.00	123,625.00	20.10
REEMPLAZO CENTRO DE SALUD FAMILIAR EN RANCHO GRANDE	12,178,170.00	0.00	0.00
REHABILITACIÓN CENTRO DE SALUD FAMILIAR SAN ISIDRO	1,506,180.00	0.00	0.00

FILTRADO POR :

PARAMETROS ESPECIALES: Mes Inicial=1 / Mes Final=12

PRODUCCION 2013

Cuadro No. 11

SUBSISTEMA : SIEP

PRODUCCION 2013

PAGINA: 8 de 14

APLICACION : ANEXO CIERF

MINISTERIO DE HACIENDA Y CREDITO PUBLICO

FECHA: 26/02/2014

ENTIDAD : DGP

HORA: 11:55:49 AM

USUARIO : DGP027

DETALLE DE GASTO DE CAPITAL(PROYECTOS Y OTROS)

REPORTE: PRPSIEP031

DESCRIPCION	ACTUALIZADO	DEVENGADO	GRADO DE EJECUCION
14000 MINISTERIO DE SALUD			
PROYECTOS			
REHABILITACIÓN HOSPITAL BERTHA CALDERÓN - MANAGUA	10,800,000.00	9,494,629.63	87.91
REHABILITACIÓN CENTRO DE SALUD FAMILIAR RIO BLANCO	200,000.00	0.00	0.00
REHABILITACIÓN CENTRO DE SALUD FAMILIAR SAN JOSÉ DE BOCAY	918,446.00	0.00	0.00
REEMPLAZO Y EQUIPAMIENTO PUESTO DE SALUD FAMILIAR Y COMUNITARIO LA TRONC	1,779,564.00	896,176.81	50.36
CONSTRUCCIÓN Y EQUIPAMIENTO PUESTO DE SALUD FAMILIAR Y COMUNITARIO COMU	1,097,341.00	522,945.72	47.66
REHABILITACIÓN HOSPITAL JUAN ANTONIO BRENES DE SOMOTO	21,522,672.00	19,022,671.84	88.38
CONSTRUCCIÓN Y EQUIPAMIENTO PUESTO DE SALUD FAMILIAR Y COMUNITARIO EL VIE	1,082,341.00	453,207.49	41.87
CONSTRUCCIÓN Y EQUIPAMIENTO PUESTO DE SALUD FAMILIAR Y COMUNITARIO POSC	1,069,341.00	0.00	0.00
CONSTRUCCIÓN Y EQUIPAMIENTO PUESTO DE SALUD FAMILIAR Y COMUNITARIO COMU	1,085,341.00	802,033.47	73.90
MEJORAMIENTO DEL HOSPITAL CÉSAR AMADOR MOLINA DEL MUNICIPIO DE MATAGALP	34,625,216.00	33,888,125.68	97.87
CONSTRUCCIÓN Y EQUIPAMIENTO PUESTO DE SALUD FAMILIAR Y COMUNITARIO SAN P	1,107,661.00	1,047,704.36	94.59
REHABILITACIÓN DEL HOSPITAL REGIONAL SANTIAGO DE JINOTEPE	7,551,062.00	4,788,126.81	63.41
CONSTRUCCIÓN Y EQUIPAMIENTO PUESTO DE SALUD FAMILIAR Y COMUNITARIO COMU	1,113,061.00	751,665.60	67.53
CONSTRUCCIÓN Y EQUIPAMIENTO PUESTO DE SALUD FAMILIAR Y COMUNITARIO COMU	1,113,691.00	918,092.61	82.44
CONSTRUCCIÓN Y EQUIPAMIENTO CASA MATERNA EL TUMA LA DALIA	2,180,570.00	1,823,141.66	83.61
CONSTRUCCIÓN DE BUNKER EN EL CENTRO NACIONAL DE RADIOTERAPIA	0.00	0.00	0.00
CONSTRUCCIÓN Y EQUIPAMIENTO CASA MATERNA CIUDAD ANTIGUA	2,180,570.00	1,756,632.05	80.56
EQUIPAMIENTO MÉDICO PARA LAS ATENCIONES OFTALMOLÓGICAS Y OTORRINOLARIN	14,197,360.00	0.00	0.00
CONSTRUCCIÓN Y EQUIPAMIENTO CASA MATERNA MULUKUKÚ	2,746,130.00	2,366,637.43	86.18
CONSTRUCCIÓN Y EQUIPAMIENTO CASA MATERNA WASPÁN	2,180,570.00	2,157,952.24	98.96
CONSTRUCCIÓN Y EQUIPAMIENTO CASA MATERNA JINOTEGA	2,180,570.00	1,784,746.82	81.85
CONSTRUCCIÓN Y EQUIPAMIENTO ÁREA DE MEDICINA TRANSFUSIONAL HOSPITAL BER	2,149,073.00	2,035,364.60	94.71
CONSTRUCCIÓN Y EQUIPAMIENTO ÁREA DE MEDICINA TRANSFUSIONAL HOSPITAL MAN	2,274,665.00	2,274,665.00	100.00
CONSTRUCCIÓN Y EQUIPAMIENTO ÁREA DE MEDICINA TRANSFUSIONAL HOSPITAL ROB	2,110,584.00	2,110,583.61	100.00
CONSTRUCCIÓN Y EQUIPAMIENTO PUESTO DE SALUD FAMILIAR Y COMUNITARIO EL JÍC	1,100,461.00	0.00	0.00
CONSTRUCCIÓN Y EQUIPAMIENTO PUESTO DE SALUD FAMILIAR Y COMUNITARIO TAUQI	1,104,941.00	0.00	0.00
OTRO GASTO DE CAPITAL	135,607,721.00	127,045,900.85	93.69
Servicios de Consulta Externa	0.00	0.00	0.00
Coordinación Intra y Extra Sectorial	273,239.00	129,179.50	47.28
Dirección y Coordinación Técnica Local	16,257,202.75	16,202,512.73	99.66
Atención Dispensarizada a la Familia en la Comunidad	2,725,071.75	2,725,068.41	100.00
Gestión de la Red Comunitaria	0.00	0.00	0.00
Programa de Cooperación Técnica y Financiera	7,556,289.76	6,140,413.26	81.26
Servicios de Hospitalización Médicos y/o Quirúrgicos	38,604,472.75	36,518,112.23	94.60
Control y Vigilancia de Enfermedades Transmitidas por Vectores, Agua, Alimentos y Desechos	11,979,560.50	11,979,558.31	100.00
Servicios de Apoyo al Diagnóstico	33,279.01	33,279.01	100.00
Gestión Técnica Administrativa	934,578.07	934,577.69	100.00
Gestión Técnica Administrativa Hospitalaria	6,182,350.79	6,034,650.20	97.61
Extensión de Cobertura	429,282.00	184,104.54	42.89
Brigada Médica Cubana	596,303.29	596,303.29	100.00
Brigada Médica Especializada	49,981.00	0.00	0.00
Servicios de Hospitalización	1,859,948.00	1,859,947.22	100.00
Fortalecimiento Institucional	3,357,683.58	3,202,249.72	95.37
Centro de Diagnóstico Nacional	91,000.00	69,238.10	76.09
Programa de Cooperación Técnica y Financiera	41,823,394.59	37,640,262.48	90.00
Gestión Administrativa Complejo Concepción Palacios	2,710,284.16	2,710,284.16	100.00
Encuesta Nicaragüense de Demografía en Salud (ENDESA) 2011-2012	143,800.00	86,160.00	59.92
15000 MINISTERIO DEL TRABAJO	1,020,000.00	1,016,716.15	99.68
OTRO GASTO DE CAPITAL	1,020,000.00	1,016,716.15	99.68
Servicios Administrativos Financieros	1,020,000.00	1,016,716.15	99.68
16000 MINISTERIO DEL AMBIENTE Y DE LOS RECURSOS NATURALES	109,959,281.56	90,093,075.75	81.93

FILTRADO POR :

PARAMETROS ESPECIALES: Mes Inicial=1 / Mes Final=12

PRODUCCION 2013

Cuadro No. 11

SUBSISTEMA : SIEP

PRODUCCION 2013

PAGINA: 9 de 14

APLICACION : ANEXO CIERF

MINISTERIO DE HACIENDA Y CREDITO PUBLICO

FECHA: 26/02/2014

ENTIDAD : DGP

HORA: 11:55:49 AM

USUARIO : DGP027

DETALLE DE GASTO DE CAPITAL(PROYECTOS Y OTROS)

REPORTE: PRPSIEP031

DESCRIPCION	ACTUALIZADO	DEVENGADO	GRADO DE EJECUCION
16000 MINISTERIO DEL AMBIENTE Y DE LOS RECURSOS NATURALES			
PROYECTOS	68,471,042.06	57,222,482.25	83.57
CONSTRUCCIÓN DE SISTEMAS COMUNALES PARA CAPTACION DE AGUA Y DE RIEGO EN	3,648,663.00	2,826,475.71	77.47
CONSTRUCCIÓN DE ESTRUCTURA DE CAPTACIÓN Y ALMACENAMIENTO DE AGUA PLUVI	9,013,208.72	8,565,266.66	95.03
CONSTRUCCION DE OBRAS PARA LA REDUCCION DE LA VULNERABILIDAD ANTE EVENTI	13,024,216.34	10,763,872.51	82.65
CONSTRUCCIÓN DE INFRAESTRUCTURA DE PREVENCIÓN Y MITIGACIÓN DE DESASTRE:	42,784,954.00	35,066,867.37	81.96
OTRO GASTO DE CAPITAL	41,488,239.50	32,870,593.50	79.23
Reducción y Emisiones por Deforestación y Degradación Forestal (REDD)	246,040.50	241,691.67	98.23
Servicios Administrativos Financieros	109,139.40	109,139.40	100.00
Gestión Ambiental de Riesgos ante Desastres y Cambio Climático	26,821,024.00	20,733,390.51	77.30
Reducir los riesgos y vulnerabilidad ante inundaciones y sequias Río Estero Real	2,467,807.45	2,464,234.95	99.86
Gobernabilidad Local en la Cuenca del Lago Cocibolca	1,044,477.58	734,476.39	70.32
Adaptación al Cambio Climatico en el Sector Agua y Saneamiento	1,938,580.50	1,432,321.48	73.89
Reducción de la Vulnerabilidad en la Región de las Segovias - MARENA (TACC)	1,733,380.26	82,355.67	4.75
Proyecto Integral de Manejo de Cuencas Hidrográficas (PIMCHAS)	6,994,447.46	6,939,641.08	99.22
Promover la Conservación y el Manejo de la Biodiversidad y Áreas Protegidas	133,342.35	133,342.35	100.00
17000 MINISTERIO DE LA FAMILIA, ADOLESCENCIA Y NIÑEZ	92,128,239.00	74,986,014.10	81.39
PROYECTOS	61,696,400.00	55,216,806.55	89.50
CONSTRUCCIÓN DE CENTROS INFANTILES COMUNITARIOS (CICOS)	61,696,400.00	55,216,806.55	89.50
REHABILITACIÓN DE CENTROS INFANTILES COMUNITARIOS URBANOS (CICOS)	0.00	0.00	0.00
OTRO GASTO DE CAPITAL	30,431,839.00	19,769,207.55	64.96
Dirección y Coordinación de Promotoría Solidaria	1,000,000.00	154,476.87	15.45
Dirección y Coordinación de Promoción y Prevención de los Derechos del NNA	12,124,379.93	11,263,120.13	92.90
Servicios Administrativos Financieros	562,937.50	559,789.90	99.44
Servicios de Adquisiciones y Contrataciones	4,020.00	4,020.00	100.00
Atender de Forma Integral a Menores de 6 Años en Zonas Rurales (PAININ FASE IV)	12,489,365.57	7,774,935.54	62.25
Implementación de la Política de Primera Infancia	4,251,136.00	12,865.11	0.30
24000 MINISTERIO DE ENERGÍA Y MINAS	394,394,319.00	287,619,813.78	72.93
PROYECTOS	393,814,319.00	287,076,069.27	72.90
INSTALACIÓN DE SISTEMAS HÍBRIDOS EÓLICO - SOLAR (PROGRAMA EUROSOLAR)	3,593,701.00	3,482,760.94	96.91
ELECTRIFICACIÓN DE NICARAGUA (PELNICA)	120,052,161.00	84,151,587.70	70.10
ELECTRIFICACIÓN RURAL	35,504,545.00	33,901,991.78	95.49
DESARROLLO DE LA HIDROELECTRICIDAD A PEQUEÑA ESCALA PARA USOS PRODUCTIV	92,400,896.00	71,576,727.13	77.46
INSTALACIÓN DE SISTEMA FOTOVOLTAICO CON CONEXIÓN A LA RED DE DISTRIBUCIÓN	90,831,776.00	90,820,429.26	99.99
EXPANSIÓN DE COBERTURA EN ZONAS AISLADAS CON FUENTES RENOVABLES (PNESE	31,794,378.00	1,179,660.25	3.71
PREINVERSIÓN Y ESTUDIOS DE PROYECTOS DE GENERACIÓN DE ENERGÍA RENOVABLI	15,165,173.00	1,172,951.30	7.73
INSTALACIÓN DE SISTEMAS SOLARES TÉRMICOS EN INSTITUCIONES PÚBLICAS (PNESE	3,680,553.00	789,960.91	21.46
INSTALACIÓN DE SISTEMA DE REFRIGERACIÓN Y CLIMATIZACIÓN CON ENERGIA SOLAR	791,136.00	0.00	0.00
INSTALACIÓN DE SISTEMAS FOTOVOLTAICOS EN ZONAS RURALES DEL SECTOR AGROF	0.00	0.00	0.00
OTRO GASTO DE CAPITAL	580,000.00	543,744.51	93.75
Asistencia Técnica al Sector Petrolero Fase V	420,000.00	386,223.20	91.96
Desarrollo Rural e Igualdad de Género (PELNICA)	160,000.00	157,521.31	98.45
25000 MINISTERIO DE ECONOMÍA FAMILIAR, COMUNITARIA, COOPERATIVA	469,149,570.97	429,899,367.49	91.63
PROYECTOS	63,014,590.00	52,892,029.64	83.94
REHABILITACIÓN DE INFRAESTRUCTURA Y EQUIPAMIENTO DE OFICINAS DE APOYO A I	800,000.00	0.00	0.00
CONSTRUCCIÓN DE CUARTOS FRÍOS EN MANAGUA PARA EL ALMACENAMIENTO DE SEI	62,214,590.00	52,892,029.64	85.02
MEJORAMIENTO DE INFRAESTRUCTURA TECNOLÓGICA PARA EL REGISTRO SANITARIO	0.00	0.00	0.00
OTRO GASTO DE CAPITAL	406,134,980.97	377,007,337.85	92.83
Dirección y Coordinación	1,255,530.20	97,677.20	7.78
Dirección y coordinación	7,607,198.91	492,303.98	6.47
Bono Productivo Alimentario	126,869,143.40	122,542,199.91	96.59
Servicios de fomento de la agroindustria rural	156,464,481.69	149,963,002.12	95.84
Dirección y Coordinación del Bono Productivo Alimentario	40,183,219.97	40,181,448.95	100.00
Servicios de Fomento a la producción y organización comunitaria	10,727,413.00	10,666,805.32	99.44

FILTRADO POR :

PARAMETROS ESPECIALES: Mes Inicial=1 / Mes Final=12

PRODUCCION 2013

Cuadro No. 11

SUBSISTEMA : SIEP

PRODUCCION 2013

PAGINA: 10 de 14

APLICACION : ANEXO CIERF

MINISTERIO DE HACIENDA Y CREDITO PUBLICO

FECHA: 26/02/2014

ENTIDAD : DGP

HORA: 11:55:49 AM

USUARIO : DGP027

DETALLE DE GASTO DE CAPITAL(PROYECTOS Y OTROS)

REPORTE: PRPSIEP031

DESCRIPCION	ACTUALIZADO	DEVENGADO	GRADO DE EJECUCION
25000 MINISTERIO DE ECONOMÍA FAMILIAR, COMUNITARIA, COOPERATIVA			
OTRO GASTO DE CAPITAL			
Servicios de capacitación y nuevos emprendimientos	510,000.00	0.00	0.00
Servicios de organización, promoción, publicidad y asesoría de eventos feriales	765,000.00	0.00	0.00
Servicios desarrollo de los sistemas productivos agrícola, pesquero y forestal en territorios indigen	15,845,119.80	14,727,948.55	92.95
Desarrollo de la Micro, Pequeña y Mediana Empresa /Préstamo 4468-NI	21,110,138.00	21,074,518.70	99.83
Apoyo al Fortalecimiento de las Capacidades Institucionales del MIFIC y el Ministerio de Economi	24,797,736.00	17,261,433.12	69.61
26000 MINISTERIO DE LA MUJER	76,500.00	74,638.76	97.57
OTRO GASTO DE CAPITAL	76,500.00	74,638.76	97.57
Servicios Adminstrativos Financieros	76,500.00	74,638.76	97.57
20000 PROCURADURÍA GENERAL DE LA REPÚBLICA	1,503,086.00	978,925.06	65.13
OTRO GASTO DE CAPITAL	1,503,086.00	978,925.06	65.13
Dirección Superior	137,511.85	131,520.37	95.64
Relaciones Pública y Ciudadanía	2,156.25	2,156.25	100.00
Servicios Administrativos Financieros	93,753.80	99,745.28	106.39
Ordenamiento Jurídico de la Propiedad	74,331.94	74,331.94	100.00
Defensa del Medio Ambiente y Recursos Naturales	33,491.56	33,491.56	100.00
Representación del Estado en Juicios Laborales	30,618.71	30,618.71	100.00
Representación del Estado en materia Constitucional y de lo conten. admón.	4,370.00	4,370.00	100.00
Representación del Estado en Juicios Tributarios y Recuperación de Glosas	6,249.10	6,249.10	100.00
Representación del Estado en asuntos penales, nacionales e internacionales	6,052.12	6,028.18	99.60
Protocolo del Estado	26,366.85	26,366.85	100.00
Defensa del Estado a Nivel Regional	339,890.74	339,890.74	100.00
Gestión de Procesos Civiles y Mercantiles (Representante del Edo. En procesos civiles y mercant	130,907.06	130,907.06	100.00
Fortalecimiento de la Procuraduría General de la República (Buena Gestión)	524,137.00	0.00	0.00
Apoyo a la Ética Pública (Buena Gestión)	78,949.00	78,949.00	100.00
Revisión Nacional de Confiscaciones (comisión nac. de revisión de confiscaciones)	14,300.02	14,300.02	100.00
27000 MINISTERIO DE LA JUVENTUD	65,181.99	65,176.50	99.99
OTRO GASTO DE CAPITAL	65,181.99	65,176.50	99.99
Capacitar en Diferentes Temáticas y Modalidades	65,181.99	65,176.50	99.99
18000 ASIGNACIONES Y SUBVENCIONES	5,862,856,354.34	5,619,438,838.24	95.85
PROYECTOS	5,286,667,456.96	5,113,754,921.37	96.73
TRANSFERENCIA MUNICIPAL(PROYECTOS DE INVERSIÓN)	3,349,185,614.00	3,349,185,614.00	100.00
CONSTRUCCION MONUMENTO A LA FIESTA DE SAN SEBASTIAN EN DIRIAMBA	0.00	0.00	0.00
REHABILITACION SISTEMA DE TRANSMISION ELECTRICA MANAGUA (FASE IV)	356,583.00	356,583.00	100.00
AMPLIACION DE LA PISTA DE ATERRIAJE EN AEROPUERTO DE SAN JUAN DE NICARAGU	27,968,727.00	27,968,727.00	100.00
REHABILITACION Y MODERNIZACION DE LAS PLANTAS CENTROAMERICA Y SANTA BARI	41,577,000.00	41,577,000.00	100.00
CONSTRUCCIÓN Y EQUIPAMIENTO DEL CENTRO DE INNOVACIÓN Y FORMACIÓN EMPRE	1,158,000.00	1,157,999.74	100.00
REP. DE CALLES Y DRENAJE PLUVIAL AFECTADOS POR EL CENTRO DE BAJA PRESIÓN E	132,114,699.00	132,114,699.00	100.00
FORTALECIMIENTO A LA PREINVERSION MINISTERIO ENERGIA Y MINAS (BID 1545/SF NI)	2,735,711.00	2,717,280.28	99.33
MEJORAMIENTO Y AMPLIACION DE LA INFRAESTRUCTURA EN DEPENDENCIA DE LA DG	12,188,815.00	12,188,815.00	100.00
MEJORAMIENTO Y AMPLIACION DE LA PISTA DE ATERRIAJE Y PLATAFORMA DEL AERO	54,438,273.00	54,438,273.00	100.00
MEJORAMIENTO DEL TRAMO DE CAMINO DEL CAMPO DE GOLF COUNTRY CLUB-SABANA	0.00	0.00	0.00
FORTALECIMIENTO A LA PREINVERSION ENACAL (BID 1545/SF-NI)	3,642,961.00	3,600,746.66	98.84
MEJORAMIENTO DE LA INFRAESTRUCTURA DEL TEATRO NACIONAL RUBÉN DARÍO	7,987,000.00	7,729,069.67	96.77
AMPLIACION SUBESTACION TICUANTEPE SEGUNDA ETAPA	356,583.00	356,583.00	100.00
MEJORAMIENTO Y AMPLIACION DE ESTADIOS	17,978,589.00	17,978,587.56	100.00
PROGRAMA DE SANEAMIENTO AMBIENTAL DEL LAGO Y CIUDAD DE MANAGUA ETAPA I	1,240,000.00	1,240,000.00	100.00
REHABILITACIÓN Y AMPLIACION DEL SISTEMA HIDROSANITARIO Y PLUVIAL DEL CENTR	300,000.00	300,000.00	100.00
MEJORAMIENTO Y AMPLIACION DEL COMPLEJO DEL INSTITUTO NICARAGUENSE DE DEF	21,900,000.00	21,855,707.38	99.80
CONSTRUCCION Y MEJORAMIENTO DE CANCHAS DEPORTIVAS	1,375,000.00	1,365,885.49	99.34
MEJORAMIENTO Y AMPLIACION DE GIMNASIOS DEPORTIVOS	27,236,210.00	27,136,208.60	99.63
CONSTRUCCION DE VIVIENDAS NUEVAS PROGRESIVAS BAJO LA MODALIDAD DE SUBSII	71,319,501.00	60,621,262.03	85.00
RESTAURACION Y MEJORAMIENTO DE LAS AREAS DE ATENCION CULTURAL EN EL PALA	2,674,949.00	2,674,949.00	100.00

FILTRADO POR :

PARAMETROS ESPECIALES: Mes Inicial=1 / Mes Final=12

PRODUCCION 2013

Cuadro No. 11

SUBSISTEMA : SIEP

PRODUCCION 2013

PAGINA: 11 de 14

APLICACION : ANEXO CIERF

MINISTERIO DE HACIENDA Y CREDITO PUBLICO

FECHA: 26/02/2014

ENTIDAD : DGP

HORA: 11:55:49 AM

USUARIO : DGP027

DETALLE DE GASTO DE CAPITAL(PROYECTOS Y OTROS)

REPORTE: PRPSIEP031

DESCRIPCION	ACTUALIZADO	DEVENGADO	GRADO DE EJECUCION
18000 ASIGNACIONES Y SUBVENCIONES			
PROYECTOS			
CONSTRUCCION DE VIVIENDAS NUEVAS PROGRESIVAS BAJO LA MODALIDAD DE SUBSII	22,539,720.00	0.00	0.00
REHABILITACION Y ACONDICIONAMIENTO DE ESPACIOS PARA LA RECREACION, FORMA	1,125,051.00	1,125,051.00	100.00
MEJORAMIENTO PROGRESIVO DE VIVIENDAS BAJO LA MODALIDAD DE SUBSIDIO SIN CR	17,191,267.00	11,978,807.16	69.68
MEJORAMIENTO PROGRESIVO DE VIVIENDAS BAJO LA MODALIDAD DE SUBSIDIO CON C	15,753,137.00	0.00	0.00
CONSTRUCCIÓN Y MEJORAMIENTO DE VIVIENDAS SOCIALES PARA FAMILIAS AFECTADA/	50,000,000.00	50,000,000.00	100.00
Construcción de Casa Regional de Cultura en el Municipio de Bluefields	4,870,000.00	4,870,000.00	100.00
PROGRAMA DE AGUA POTABLE Y SANEAMIENTO EN NUEVA SEGOVIA, MADRIZ Y ESTEL	6,437,897.12	6,137,897.12	95.34
Aporte para la Construcción de Gimnasio Deportivo en Corn Island	2,850,000.00	2,850,000.00	100.00
REFUERZOS NACIONALES PROYECTO SIEPAC	1,592,723.00	1,592,723.00	100.00
CONSTRUCCIÓN DE ESCUELA EN EL BARRIO SAN MATEO, BLUEFIELDS	2,091,900.00	2,091,900.00	100.00
CONSTRUCCION DE PLAZA PARQUE EN EL MUNICIPIO DE BLUEFIELDS	3,000,000.00	3,000,000.00	100.00
CONSTRUCCION LINEA DE TRANSMISION 138 KV SAN RAMON - MATIGUAS	2,033,723.00	2,033,723.00	100.00
CONSTRUCCION DE COMPLEJO DEPORTIVO EN EL MUNICIPIO DE BLUEFIELDS	2,720,000.00	2,720,000.00	100.00
MEJORAMIENTO DE UN ESTADIO EN LA COMUNIDAD HALOVER, LAGUNA DE PERLAS	1,335,300.00	1,335,300.00	100.00
CONSTRUCCION ANILLO DE MANAGUA - MASAYA - SAN BENITO - LOS BRASILES EN 230	2,290,516.00	2,290,516.00	100.00
PROYECTO DE INFRAESTRUCTURA EN SALUD	1,784,242.00	1,784,242.00	100.00
CONSTRUCCIÓN DE UNA CANCHA DEPORTIVA EN LA ESCUELA SANTA ROSA CIUDAD DE	1,653,500.00	1,653,500.00	100.00
CONSTRUCCIÓN COMPLEJO COMERCIAL CONGRESISTA HORATIO HODGSON EN EL MUI	2,640,000.00	2,640,000.00	100.00
PROYECTO DE INFRAESTRUCTURA EN EDUCACION	13,546,497.00	10,681,894.00	78.85
REHABILITACIÓN Y AMPLIACIÓN DE CENTRO DE USO MULTIPLE Y OFICINA DE DESARRC	2,000,000.00	2,000,000.00	100.00
CONSTRUCCIÓN DE PUENTE VEHICULAR EN LA CIUDAD DE BLUEFIELDS	1,335,000.00	1,335,000.00	100.00
PROYECTO DE INFRAESTRUCTURA EN PROTECCION, ASISTENCIA Y SEGURIDAD SOCIA	1,147,529.00	45,302.00	3.95
PROYECTO DE INFRAESTRUCTURA EN TRANSPORTE VIAL	0.00	0.00	0.00
CONSTRUCCIÓN DE CAMINOS RURALES EN KUKRA HILL	6,224,300.00	6,224,300.00	100.00
MEJORAMIENTO Y AMPLIACION DE LOS SERVICIOS DE AGUA POTABLE Y SANEAMIENTO	105,256,600.00	105,256,600.00	100.00
PROYECTO DE INFRAESTRUCTURA EN OBRAS Y SERVICIOS COMUNITARIOS	24,002,864.00	22,779,846.00	94.90
Ampliación de la Red de Estaciones Meteorológica en varios departamentos	2,020,773.89	2,020,773.89	100.00
CAPACITACION TECNICA DE LOS RECURSOS HUMANOS PARA EL DESARROLLO DEL SEC	12,199,116.26	12,199,116.26	100.00
MEJORAMIENTO DE VIVIENDAS EN COMUNIDADES INDIGENAS DE LAGUNA DE PERLAS, I	5,280,000.00	5,280,000.00	100.00
Reposición de equipos para mejorar el sistema de monitoreo de la Red meteorológica Convencio	1,644,532.00	1,644,532.00	100.00
CONSTRUCCION DEL SISTEMA PENITENCIARIO EN EL MUNICIPIO DE BLUEFIELDS	4,000,000.00	4,000,000.00	100.00
MEJORAMIENTO Y AMPLIACION DE LOS SISTEMAS DE AGUA POTABLE Y ALCANTARILLAI	1,762,102.88	1,762,102.88	100.00
PROYECTO DE INFRAESTRUCTURA EN AGUA Y SANEAMIENTO RURAL	122,486,770.00	97,410,803.31	79.53
Ampliación de la red de Estaciones para la vigilancia meteorológica de la RAAS	1,783,779.11	1,783,779.11	100.00
CAPACITACION EN CONSTRUCCIÓN DE VIVIENDA	10,251,000.00	10,248,604.95	99.98
Fortalecimiento de la Red de monitoreo Hidrométrica Nacional	1,715,915.00	1,715,915.00	100.00
CONSTRUCCIÓN SUBESTACIONES Y LINEAS DE TRANSMISION EN YALI, OCOTAL, EL SAL	7,623,238.00	7,623,238.00	100.00
CONSTRUCCION SUBESTACION Y LINEA DE TRANSMISION 138 KV EN EL CUA Y LA DALIA	3,416,055.00	3,416,055.00	100.00
APORTE CONSTRUCCION HOSPITAL CORN ISLAND	1,029,095.00	1,029,095.00	100.00
ADQUISICION DE MAQUINARIA Y EQUIPOS PARA MANTENIMIENTO DEL SISTEMA NACION	178,292.00	178,292.00	100.00
MEJORAMIENTO DE LA CAPACIDAD DE MICRO-MEDICION DE LOS SISTEMA DE AGUA PO	44,470,000.00	44,470,000.00	100.00
CONSTRUCCION DE LINEAS DE TRANSMISION PARA CONECTAR LAS PLANTAS EOLICAS	2,351,806.00	2,351,806.00	100.00
CONSTRUCCION LINEA DE TRANSMISION PARA CONECTAR LA PLANTA GEOTERMICA SA	3,840,138.00	3,840,138.00	100.00
CONSTRUCCION LINEA DE TRANSMISION PARA CONECTAR LA PLANTA HIDROELECTRIC	8,545,504.00	8,545,504.00	100.00
CONSTRUCCION DE RED DE DISTRIBUCION ELECTRICA RURAL EN LOS DEPARTAMENTC	274,130,566.00	256,477,305.00	93.56
CONSTRUCCION DE RED DE DISTRIBUCION ELECTRICA RURAL EN LOS DEPARTAMENTC	40,580,471.00	40,580,471.00	100.00
CONSTRUCCION DE RED DE DISTRIBUCIÓN ELECTRICA RURAL EN LA ZONA NORTE DEL	48,860,073.00	48,860,073.00	100.00
MEJORAMIENTO Y AMPLIACION DEL SERVICIO DE AGUA POTABLE EN LA CIUDAD DE SAI	1,200,000.00	1,000,000.00	83.33
CONSTRUCCION DE RED DE DISTRIBUCIÓN ELECTRICA RURAL EN LOS DEPARTAMENTC	8,796,409.00	8,796,409.00	100.00
CONSTRUCCION DE RED DE DISTRIBUCION ELECTRICA RURAL EN LOS DEPARTAMENTC	57,792,241.00	57,792,241.00	100.00
CONSTRUCCION DE RED DE DISTRIBUCION ELECTRICA RURAL EN LA RAAN (PNESER)	51,243.00	50,000.00	97.57
NORMALIZACION DEL SERVICIO ELECTRICO EN ASENTAMIENTOS SECTOR MANAGUA(P	154,546,552.00	154,546,552.00	100.00
CONSTRUCCION DE RED DE DISTRIBUCION ELECTRICA RURAL EN LA RAAS (PNESER)	2,139,046.00	2,139,046.00	100.00

FILTRADO POR :

PARAMETROS ESPECIALES: Mes Inicial=1 / Mes Final=12

PRODUCCION 2013

Cuadro No. 11

SUBSISTEMA : SIEP

PRODUCCION 2013

PAGINA: 12 de 14

APLICACION : ANEXO CIERF

MINISTERIO DE HACIENDA Y CREDITO PUBLICO

FECHA: 26/02/2014

ENTIDAD : DGP

HORA: 11:55:49 AM

USUARIO : DGP027

DETALLE DE GASTO DE CAPITAL(PROYECTOS Y OTROS)

REPORTE: PRPSIEP031

DESCRIPCION	ACTUALIZADO	DEVENGADO	GRADO DE EJECUCION
18000 ASIGNACIONES Y SUBVENCIONES			
PROYECTOS			
MEJORAMIENTO DE LAS CAPACIDADES TECNICAS Y METODOLOGICAS EN CENTROS DE REHABILITACIÓN, AMPLIACION Y EQUIPAMIENTO DEL CENTRO DE ENSEÑANZA TECNICA	134,762,757.70	134,762,757.70	100.00
REHABILITACION, AMPLIACION Y EQUIPAMIENTO DEL CENTRO DE ENSEÑANZA TECNICA	6,729,428.44	6,729,428.44	100.00
REHABILITACION, AMPLIACION Y EQUIPAMIENTO DEL INSTITUTO POLITECNICO "ALCIDE	3,730,249.77	3,730,249.77	100.00
MEJORAMIENTO DE LAS REDES DE AGUA POTABLE EN LOCALIDADES DEL DEPARTAME	4,227,033.04	4,188,041.66	99.08
REHABILITACION Y AMPLIACION DEL CENTRO DE ENSEÑANZA TECNICA AGROPECUARIA	2,500,000.00	2,500,000.00	100.00
REHABILITACION, AMPLIACION Y EQUIPAMIENTO DEL CENTRO DE ENSEÑANZA TECNICA	5,759,783.77	5,759,783.77	100.00
MEJORAMIENTO DE LAS REDES DE AGUA POTABLE Y ALCANTARILLADO SANITARIO EN I	20,107,504.98	20,107,503.99	100.00
MEJORAMIENTO Y AMPLIACION DE LOS SERVICIOS DE AGUA POTABLE A NIVEL NACION.	2,500,000.00	2,500,000.00	100.00
MEJORAMIENTO DE LA REDES DE AGUA POTABLE EN LOCALIDADES DEL DEPARTAMEN	21,000,000.00	21,000,000.00	100.00
MEJORAMIENTO DE LAS REDES DE AGUA POTABLE Y ALCANTARILLADO SANTIARIO EN I	2,325,000.00	2,325,000.00	100.00
MEJORAMIENTO DE LAS REDES DE AGUA POTABLE Y ALCANTARILLADO SANITARIO EN I	2,325,000.00	2,325,000.00	100.00
MEJORAMIENTO DE LAS REDES DE AGUA POTABLE Y ALCANTARILLADO SANITARIO EN I	2,325,000.00	2,325,000.00	100.00
MEJORAMIENTO DE LAS REDES DE AGUA POTABLE Y ALCANTARILLADO SANITARIO EN I	2,325,000.00	2,325,000.00	100.00
MEJORAMIENTO DE LAS REDES DE AGUA POTABLE Y ALCANTARILLADO SANITARIO EN I	2,325,000.00	2,325,000.00	100.00
MEJORAMIENTO DE LAS REDES DE AGUA POTABLE Y ALCANTARILLADO SANITARIO EN I	2,325,000.00	2,325,000.00	100.00
MEJORAMIENTO DE LAS REDES DE AGUA POTABLE EN LOCALIDADES DEL DEPARTAMEI	2,325,000.00	2,325,000.00	100.00
MEJORAMIENTO DE LA REDES DE AGUA Y ALCANTARILLADO SANITARIO EN LOCALIDAD	2,325,000.00	2,325,000.00	100.00
MEJORAMIENTO DE LAS REDES DE AGUA POTABLE EN LOCALIDADES DEL DEPARTAMEN	2,325,000.00	2,325,000.00	100.00
MEJORAMIENTO DE LAS REDES DE AGUA POTABLE EN LOCALIDADES DE LA RAAN	1,950,000.00	1,950,000.00	100.00
MEJORAMIENTO DE LAS REDES DE AGUA POTABLE EN LOCALIDADES DEL DEPARTAMEI	1,950,000.00	1,950,000.00	100.00
MEJORAMIENTO DE LAS REDES DE AGUA POTABLE EN LOCALIDADES DEL DEPARTAMEI	2,000,000.00	2,000,000.00	100.00
RECONSTRUCCION DE VIVIENDAS E INFRAESTRUCTURA SOCIAL	122,500,000.00	52,726,744.55	43.04
REHABILITACION DE ESCUELA MULTIGRADO EN BUM SIRPI, MUNICIPIO DE PUERTO CAB	1,437,624.22	1,437,624.22	100.00
REHABILITACION DEL PARQUE EN KRUKIRA, MUNICIPIO PUERTO CABEZAS	1,049,911.54	1,049,911.54	100.00
CONSTRUCCION DE ATRACADERO EN SANDY BAY NINA YARI, MUNICIPIO PUERTO CABE	1,645,878.23	1,645,878.23	100.00
CONSTRUCCION DE PUENTE PEATONAL EN ASANG, MUNICIPIO WASPAN	1,149,734.69	1,149,734.69	100.00
CONSTRUCCION DE MINI ACUEDUCTO POR GRAVEDAD EN SIKILTA, MUNICIPIO DE SIUN	1,993,463.18	1,993,463.17	100.00
REHABILITACION DE CASA MULTIUSO PARA DISCAPACITADOS EN BILWI, MUNICIPIO PUE	1,122,774.24	1,122,774.24	100.00
CONSTRUCCION SALA PROCESADORA DE PRODUCTOS DEL MAR EN BIHMONA, MUNICIF	1,547,789.80	1,547,789.80	100.00
CONSTRUCCION SALA PROCESADORA DE PRODUCTOS DEL MAR EN WAWA, MUNICIPIO	1,792,626.79	1,790,594.22	99.89
REHABILITACION DE CAMINO PRODUCTIVO EN BOCA DE TORO-MOOS, MUNICIPIO WASP	3,750,707.21	3,750,707.21	100.00
REHABILITACION CENTRO DE USO MULTIPLE OFICINA DE DESARROLLO AUTONOMO DE	1,989,560.93	1,989,560.93	100.00
CONSTRUCCION DE ANDENES PEATONALES EN YULO, MUNICIPIO PUERTO CABEZAS	1,372,386.65	1,372,386.65	100.00
CONSTRUCCION PUENTE PEATONAL EN SAN PABLO DE ASA, MUNICIPIO SIUNA	3,201,744.70	3,201,744.69	100.00
REHABILITACION ESTADIO MUNICIPAL EN SIUNA	3,931,553.44	3,931,553.44	100.00
REHABILITACION ESTADIO MUNICIPAL EN PUERTO CABEZAS	3,035,000.00	3,035,000.00	100.00
MEJORAMIENTO DEL MERCADO INDIGENA EN ALAMIKAMBA, MUNICIPIO DE PRINZAPOLK	1,109,915.09	1,109,915.08	100.00
CONSTRUCCION SALA PROCESADORA DE PRODUCTOS DEL MAR EN KRUKIRA, MUNICIP	1,552,225.40	1,552,225.40	100.00
REHABILITACION DE CAMINO PRODUCTIVO EN EL COROZO, MUNICIPIO PRINZAPOLKA, F	1,415,552.20	1,415,552.20	100.00
CONSTRUCCION DE OFICINAS PARA LAS COMISIONES PERMANENTES DEL CONSEJO RE	1,993,974.09	1,993,974.09	100.00
REHABILITACION DE CAMINO PRODUCTIVO EN DAK BAN, PRIMERA FASE	1,208,233.37	1,208,233.37	100.00
REHABILITACION DEL SISTEMA DE RED DE AGUA POTABLE EN BONANZA	3,699,344.23	3,699,344.23	100.00
OTRO GASTO DE CAPITAL	576,188,897.38	505,683,916.87	87.76
Actividades Centrales	17,600,324.00	17,600,185.40	100.00
Dirección y Coordinación	4,021,209.00	2,760,676.57	68.65
Gobierno Territorial Twahka	280,000.00	280,000.00	100.00
Alcaldía Municipal de Nindiri	1,000,000.00	1,000,000.00	100.00
Unidad de Análisis Financiero	969,546.44	969,546.44	100.00
Actividades Centrales de Apoyo	23,203,589.00	23,203,589.00	100.00
Transferencia a Radio Nicaragua	220,000.00	220,000.00	100.00
Gobierno Territorial Rama - Kriol	520,000.00	520,000.00	100.00
Dirección y Coordinación Ejecutiva	4,000,000.00	4,000,000.00	100.00
Gobierno de la Nación Sumu Mayangna	400,000.00	400,000.00	100.00

FILTRADO POR :

PARAMETROS ESPECIALES: Mes Inicial=1 / Mes Final=12

PRODUCCION 2013

Cuadro No. 11

SUBSISTEMA : SIEP

PRODUCCION 2013

PAGINA: 13 de 14

APLICACION : ANEXO CIERF

MINISTERIO DE HACIENDA Y CREDITO PUBLICO

FECHA: 26/02/2014

ENTIDAD : DGP

HORA: 11:55:49 AM

USUARIO : DGP027

DETALLE DE GASTO DE CAPITAL(PROYECTOS Y OTROS)

REPORTE: PRPSIEP031

DESCRIPCION	ACTUALIZADO	DEVENGADO	GRADO DE EJECUCION
18000 ASIGNACIONES Y SUBVENCIONES			
OTRO GASTO DE CAPITAL			
Empresa Nicaragüense de Electricidad	800,240.00	800,240.00	100.00
Gobierno Territorial Indígena Tawira	280,000.00	280,000.00	100.00
Gobierno Territorial Prinzú Auhya Un	280,000.00	280,000.00	100.00
Gobierno Territorial Wangki Li Aubra	280,000.00	280,000.00	100.00
Gobierno Territorial Indígena Lilamni	280,000.00	280,000.00	100.00
Gobierno Territorial Mayangna Sauni As	280,000.00	280,000.00	100.00
Alcaldía Municipal de San Rafael del Sur	500,000.00	500,000.00	100.00
Fortalecimiento y Desarrollo Institucional	6,872,650.00	6,872,650.00	100.00
Gobierno Territorial Indígena Prinzú Awala	280,000.00	280,000.00	100.00
Comisión Nacional de Microfinanzas (CONAMI)	1,950,000.00	1,950,000.00	100.00
Transferencia al Fondo de Desarrollo Minero	2,450,000.00	2,450,000.00	100.00
Gobierno Territorial Indígena Twi-Tasba Raya	280,000.00	280,000.00	100.00
Gobierno Territorial Sauni Arungka (Matumbak)	280,000.00	280,000.00	100.00
Transferencia a la Empresa Portuaria Nacional	40,000,000.00	40,000,000.00	100.00
Transferencia al Ordenamiento de la Propiedad	45,797,000.00	12,481,786.15	27.25
Banco de Fomento a la Producción (PRODUZCAMOS)	86,770,000.00	56,739,856.23	65.39
Gobierno Territorial Wanki Maya Río Coco Abajo	280,000.00	280,000.00	100.00
Gobierno Territorial Indígena Amasau (Awastigni)	200,000.00	200,000.00	100.00
Gobierno Territorial Awaltara Luhpia Nani Tasbaya	600,000.00	600,000.00	100.00
Gobierno Territorial Indígena Sauni Bas (Sikilta)	200,000.00	200,000.00	100.00
Transferencia al Instituto Nicaragüense de Deportes	351,598.94	351,598.94	100.00
Gobierno Territorial Indígena del Alto Wangki y Bocay	2,400,000.00	2,400,000.00	100.00
Transferencia al Fondo Nacional de Desarrollo Forestal	395,000.00	65,000.00	16.46
Gobierno Territorial Indígena Cuenca de Laguna de Perlas	280,000.00	280,000.00	100.00
Transferencia a la Procuraduría Para la Defensa de los Derechos Humanos	1,000,000.00	1,000,000.00	100.00
Administración de Justicia en el ámbito administrativo del Sector Público	150,000.00	150,000.00	100.00
Transferencia a las Universidades y Centros de educación Técnica Superior	285,101,355.00	285,101,354.98	100.00
Programa Usura Cero	741,000.00	741,000.00	100.00
Mejoramiento del Tramo de Camino del Campo de Golf Country Club-Sabana Grande (Vía Altern)	24,500,000.00	24,500,000.00	100.00
Fortalecimiento Institucional	1,446,475.00	1,378,117.02	95.27
Parroquia Nuestra Señora de la Merced. Barrio Larreynaga, Managua.	500,000.00	500,000.00	100.00
Servicio de Gestión de Cuentas	900,154.00	900,154.00	100.00
Fortalecimiento Capacidades Municipales	6,528,133.00	1,169,095.14	17.91
Modernización del Sistema Estadístico Nacional	0.00	0.00	0.00
Fondo para el Desarrollo de Infraestructura Deportiva	2,500,000.00	2,500,000.00	100.00
Otorgamiento de subsidios para vivienda progresiva de Interés Social y mejoramiento de barrios	1,454,545.00	1,454,545.00	100.00
Biblioteca y Archivo	1,000,000.00	1,000,000.00	100.00
Servicio de otorgamiento de títulos de concesiones, licencias y permisos de vertidos	449,522.00	449,522.00	100.00
Proyecto de Tecnología Agrícola PTA II (BM-DON.H537)	166,556.00	25,000.00	15.01
Misión Católica San Antonio de Padua. Río Coco y Río Bocay, Jinotega.	100,000.00	100,000.00	100.00
Monasterio Santa María de Guadalupe, Monjas Dominicanas. Chiquilistagua, Managua.	100,000.00	100,000.00	100.00
Monasterio de María, Madre de Misericordia y San José, Madres Carmelitas Descalzas. El Cruce	100,000.00	100,000.00	100.00
Parroquia San Juan Bautista. San Juan de Limay, Estelí.	100,000.00	100,000.00	100.00
Parroquia Nuestra Señora de Candelaria. Villa Rafael Herrera, Managua.	100,000.00	100,000.00	100.00
Parroquia Nuestra Señora de la Asunción. Ocotal, Nueva Segovia.	250,000.00	250,000.00	100.00
Parroquia Nuestra Señora de Altagracia. Barrio Altagracia, Managua.	200,000.00	200,000.00	100.00
Parroquia San Antonio de Padua. Jinotepe, Carazo.	100,000.00	100,000.00	100.00
Parroquia San Juan Bautista (La Catedral de Madera). Sutiava, León.	400,000.00	400,000.00	100.00
Parroquia San Juan Bautista. San Juan de Oriente, Masaya.	150,000.00	150,000.00	100.00
Parroquia Santo Tomás Apostol. Barrio José Dolores Estrada, Managua.	200,000.00	200,000.00	100.00
Parroquia San Mateo Evangelista. Barrio Concepción de María, Managua.	150,000.00	150,000.00	100.00
Parroquia El Señor de Esquipulas. Siuna, RAAN.	50,000.00	50,000.00	100.00
Asociación de Desarrollo en Comunidad (ADC)	200,000.00	200,000.00	100.00

FILTRADO POR :

PARAMETROS ESPECIALES: Mes Inicial=1 / Mes Final=12

PRODUCCION 2013

Cuadro No. 11

SUBSISTEMA : SIEP

PRODUCCION 2013

PAGINA: 14 de 14

APLICACION : ANEXO CIERF

MINISTERIO DE HACIENDA Y CREDITO PUBLICO

FECHA: 26/02/2014

ENTIDAD : DGP

HORA: 11:55:49 AM

USUARIO : DGP027

DETALLE DE GASTO DE CAPITAL(PROYECTOS Y OTROS)

REPORTE: PRPSIEP031

DESCRIPCION	ACTUALIZADO	DEVENGADO	GRADO DE EJECUCION
18000 ASIGNACIONES Y SUBVENCIONES			
OTRO GASTO DE CAPITAL			
Parroquia La Purísima Concepción. Reparto Belmonte, Managua.	200,000.00	200,000.00	100.00
Parroquia San Isidro. Condega, Estelí.	100,000.00	100,000.00	100.00
Parroquia Juan Pablo II. Comunidad de San Nicolás, Boaco.	100,000.00	100,000.00	100.00
Parroquia Nuestra Señora de la Medalla Milagrosa. Camoapa, Boaco.	100,000.00	100,000.00	100.00
Parroquia San Juan Bosco. Estelí, Estelí.	100,000.00	100,000.00	100.00
Parroquia San Juan Bautista. Cuapa, Chontales.	100,000.00	100,000.00	100.00
Comité Evangélico Asamblea de Dios, Iglesia Monte Sinaí	50,000.00	50,000.00	100.00
Asociación Terciarios Capuchinos de Nicaragua	200,000.00	200,000.00	100.00
Iglesia Apostólica de la Fe en Cristo Jesús. Siuna, RAAN	50,000.00	50,000.00	100.00
Iglesia de Dios la Profecía. Siuna, RAAN.	50,000.00	50,000.00	100.00
Iglesia Estrella del Oriente, Asambleas de Dios. Mulukuku, RAAN	50,000.00	50,000.00	100.00
Iglesia Evangélica Lumbrera del Cielo. Mulukuku, RAAN.	50,000.00	50,000.00	100.00
Iglesia Morava de la Comunidad de Kambla. Puerto Cabezas, RAAN.	50,000.00	50,000.00	100.00
Ministerio Misionero Infantil Luz a las Naciones	100,000.00	100,000.00	100.00
Parroquia de la Santa Cruz. El Coral, Chontales.	75,000.00	75,000.00	100.00
Parroquia Nuestra Señora de Candelaria. Comalapa, Chontales.	100,000.00	100,000.00	100.00
Parroquia Sagrado Corazón de Jesús. Comunidad El Chilamatillo, San Rafael del Sur.	150,000.00	150,000.00	100.00
Parroquia San Agustín. Ocotal, Nueva Segovia.	100,000.00	100,000.00	100.00
Parroquia San Cristóbal. Barrio San Cristóbal, Managua.	100,000.00	100,000.00	100.00
Parroquia San Felipe Apóstol. Comunidad Tierra Azul, Boaco.	50,000.00	50,000.00	100.00
Parroquia San Francisco de Paula. San Francisco Libre, Managua.	200,000.00	200,000.00	100.00
Parroquia San Ignacio de Loyola. Bello Amanecer, Cuidad Sandino.	200,000.00	200,000.00	100.00
Parroquia San Jorge. Comarca Muhan, Villa Sandino, Chontales.	75,000.00	75,000.00	100.00
Parroquia San Luis Gonzaga. Tipitapa, Managua.	100,000.00	100,000.00	100.00
Parroquia San Marcos Evangelista. San Marcos, Carazo.	150,000.00	150,000.00	100.00
Parroquia San Marcos Evangelista. San Marcos, Jinotega.	100,000.00	100,000.00	100.00
Parroquia San Pedro Apóstol. San Pedro de Lóvago, Chontales.	100,000.00	100,000.00	100.00
Parroquia Santiago Apostol. El Realejo, Chinandega.	100,000.00	100,000.00	100.00
Santuario Nuestro Señor de Esquipulas. Jinotega, Jinotega.	100,000.00	100,000.00	100.00
Parroquia San Felipe Apóstol. Tierra Azul. Boaco.	50,000.00	50,000.00	100.00
Asociación Iglesia Victoria y Salvación	50,000.00	50,000.00	100.00
Asociación Mahanaim de Iglesias Bautistas Bethel Misión en Nicaragua (MIBB)	50,000.00	50,000.00	100.00
Asociación Mundial de Iglesias Evangélicas Independientes	100,000.00	100,000.00	100.00
TOTAL GENERAL -->	12,562,689,969.83	11,661,675,443.76	92.83

FILTRADO POR :

PARAMETROS ESPECIALES: Mes Inicial=1 / Mes Final=12

PRODUCCION 2013

Cuadro No. 11 A

SUBSISTEMA : SIEP

PRODUCCION 2013

PAGINA: 1 de 7

APLICACION : ANEXO CIERP

MINISTERIO DE HACIENDA Y CREDITO PUBLICO

FECHA: 26/02/2014

ENTIDAD : DGP

HORA: 11:55:05 AM

USUARIO : DGP027

DETALLE DE GASTO DE CAPITAL PARA ASIGNACIONES Y SUBVENCIONES (PROYECTOS Y

REPORTE: PRPSIEP032

DESCRIPCION	ACTUALIZADO	DEVENGADO	GRADO DE EJECUCION
18000 ASIGNACIONES Y SUBVENCIONES	5,862,856,354.34	5,619,438,838.24	95.85
003 INSTITUTO NICARAGUENSE DE FOMENTO MUNICIPAL	6,872,650.00	6,872,650.00	100.00
OTRO GASTO DE CAPITAL	6,872,650.00	6,872,650.00	100.00
Fortalecimiento y Desarrollo Institucional	6,872,650.00	6,872,650.00	100.00
007 SUBVENCIONES A CENTROS RELIGIOSOS, CULTURALES, DEPORTIVOS	5,950,000.00	5,950,000.00	100.00
OTRO GASTO DE CAPITAL	5,950,000.00	5,950,000.00	100.00
Asociación Terciarios Capuchinos de Nicaragua	200,000.00	200,000.00	100.00
Asociación Mundial de Iglesias Evangélicas Independientes	100,000.00	100,000.00	100.00
Parroquia San Isidro. Condega, Estelí.	100,000.00	100,000.00	100.00
Parroquia San Marcos Evangelista. San Marcos, Carazo.	150,000.00	150,000.00	100.00
Parroquia Santo Tomás Apostol. Barrio José Dolores Estrada, Managua.	200,000.00	200,000.00	100.00
Iglesia Morava de la Comunidad de Kambla. Puerto Cabezas, RAAN.	50,000.00	50,000.00	100.00
Parroquia El Señor de Esquipulas. Siuna, RAAN.	50,000.00	50,000.00	100.00
Ministerio Misionero Infantil Luz a las Naciones	100,000.00	100,000.00	100.00
Parroquia Nuestra Señora de la Medalla Milagrosa. Camoapa, Boaco.	100,000.00	100,000.00	100.00
Monasterio de María, Madre de Misericordia y San José, Madres Carmelitas Descalzas. El Cruce	100,000.00	100,000.00	100.00
Parroquia Juan Pablo II. Comunidad de San Nicolás, Boaco.	100,000.00	100,000.00	100.00
Parroquia San Felipe Apóstol. Tierra Azul. Boaco.	50,000.00	50,000.00	100.00
Asociación Mahanaim de Iglesias Bautistas Bethel Misión en Nicaragua (MIBB)	50,000.00	50,000.00	100.00
Parroquia San Felipe Apóstol. Comunidad Tierra Azul, Boaco.	50,000.00	50,000.00	100.00
Parroquia Nuestra Señora de la Merced. Barrio Larreynaga, Managua.	500,000.00	500,000.00	100.00
Iglesia Apostólica de la Fe en Cristo Jesús. Siuna, RAAN	50,000.00	50,000.00	100.00
Parroquia La Purísima Concepción. Reparto Belmonte, Managua.	200,000.00	200,000.00	100.00
Parroquia San Juan Bautista. San Juan de Limay, Estelí.	100,000.00	100,000.00	100.00
Parroquia San Francisco de Paula. San Francisco Libre, Managua.	200,000.00	200,000.00	100.00
Parroquia San Ignacio de Loyola. Bello Amanecer, Cuidad Sandino.	200,000.00	200,000.00	100.00
Parroquia San Juan Bautista. San Juan de Oriente, Masaya.	150,000.00	150,000.00	100.00
Santuario Nuestro Señor de Esquipulas. Jinotega, Jinotega.	100,000.00	100,000.00	100.00
Parroquia Sagrado Corazón de Jesús. Comunidad El Chilamatillo, San Rafael del Sur.	150,000.00	150,000.00	100.00
Parroquia San Agustín. Ocotol, Nueva Segovia.	100,000.00	100,000.00	100.00
Parroquia San Antonio de Padua. Jinotepe, Carazo.	100,000.00	100,000.00	100.00
Asociación de Desarrollo en Comunidad (ADC)	200,000.00	200,000.00	100.00
Asociación Iglesia Victoria y Salvación	50,000.00	50,000.00	100.00
Monasterio Santa María de Guadalupe, Monjas Dominicanas. Chiquilistagua, Managua.	100,000.00	100,000.00	100.00
Parroquia San Pedro Apóstol. San Pedro de Lóvago, Chontales.	100,000.00	100,000.00	100.00
Parroquia San Juan Bautista (La Catedral de Madera). Sutiava, León.	400,000.00	400,000.00	100.00
Parroquia San Cristóbal. Barrio San Cristóbal, Managua.	100,000.00	100,000.00	100.00
Parroquia de la Santa Cruz. El Coral, Chontales.	75,000.00	75,000.00	100.00
Iglesia Evangélica Lumbrera del Cielo. Mulukuku, RAAN.	50,000.00	50,000.00	100.00
Misión Católica San Antonio de Padua. Río Coco y Río Bocay, Jinotega.	100,000.00	100,000.00	100.00
Parroquia San Marcos Evangelista. San Marcos, Jinotega.	100,000.00	100,000.00	100.00
Parroquia San Mateo Evangelista. Barrio Concepción de María, Managua.	150,000.00	150,000.00	100.00
Parroquia San Juan Bosco. Estelí, Estelí.	100,000.00	100,000.00	100.00
Parroquia Nuestra Señora de Altigracia. Barrio Altigracia, Managua.	200,000.00	200,000.00	100.00
Parroquia Nuestra Señora de Candelaria. Villa Rafael Herrera, Managua.	100,000.00	100,000.00	100.00
Iglesia de Dios la Profecía. Siuna, RAAN.	50,000.00	50,000.00	100.00
Parroquia San Juan Bautista. Cuapa, Chontales.	100,000.00	100,000.00	100.00
Parroquia Nuestra Señora de la Asunción. Ocotol, Nueva Segovia.	250,000.00	250,000.00	100.00
Parroquia San Jorge. Comarca Muhan, Villa Sandino, Chontales.	75,000.00	75,000.00	100.00
Parroquia San Luis Gonzaga. Tipitapa, Managua.	100,000.00	100,000.00	100.00
Parroquia Santiago Apostol. El Realejo, Chinandega.	100,000.00	100,000.00	100.00
Iglesia Estrella del Oriente, Asambleas de Dios. Mulukuku, RAAN	50,000.00	50,000.00	100.00
Parroquia Nuestra Señora de Candelaria. Comalapa, Chontales.	100,000.00	100,000.00	100.00
Comité Evangélico Asamblea de Dios, Iglesia Monte Sinaí	50,000.00	50,000.00	100.00

FILTRADO POR :

PARAMETROS ESPECIALES: Mes Inicial=1 / Mes Final=12

PRODUCCION 2013

Cuadro No. 11 A

SUBSISTEMA : SIEP

PRODUCCION 2013

PAGINA: 2 de 7

APLICACION : ANEXO CIERP

MINISTERIO DE HACIENDA Y CREDITO PUBLICO

FECHA: 26/02/2014

ENTIDAD : DGP

HORA: 11:55:05 AM

USUARIO : DGP027

DETALLE DE GASTO DE CAPITAL PARA ASIGNACIONES Y SUBVENCIONES (PROYECTOS Y

REPORTE: PRPSIEP032

DESCRIPCION	ACTUALIZADO	DEVENGADO	GRADO DE EJECUCION
18000 ASIGNACIONES Y SUBVENCIONES			
012 INSTITUTO NICARAGUENSE DE ESTUDIOS TERRITORIALES	7,615,000.00	7,615,000.00	100.00
PROYECTOS	7,165,000.00	7,165,000.00	100.00
Fortalecimiento de la Red de monitoreo Hidrométrica Nacional	1,715,915.00	1,715,915.00	100.00
Reposición de equipos para mejorar el sistema de monitoreo de la Red meteorológica Convencio	1,644,532.00	1,644,532.00	100.00
Ampliación de la Red de Estaciones Meteorológica en varios departamentos	2,020,773.89	2,020,773.89	100.00
Ampliación de la red de Estaciones para la vigilancia meteorológica de la RAAS	1,783,779.11	1,783,779.11	100.00
OTRO GASTO DE CAPITAL	450,000.00	450,000.00	100.00
Actividades Centrales	450,000.00	450,000.00	100.00
014 FONDO DE INVERSION SOCIAL DE EMERGENCIA	173,517,244.00	136,631,859.02	78.74
PROYECTOS	162,967,902.00	132,702,087.31	81.43
PROYECTO DE INFRAESTRUCTURA EN PROTECCION, ASISTENCIA Y SEGURIDAD SOCIA	1,147,529.00	45,302.00	3.95
PROYECTO DE INFRAESTRUCTURA EN TRANSPORTE VIAL	0.00	0.00	0.00
PROYECTO DE INFRAESTRUCTURA EN AGUA Y SANEAMIENTO RURAL	122,486,770.00	97,410,803.31	79.53
PROYECTO DE INFRAESTRUCTURA EN EDUCACION	13,546,497.00	10,681,894.00	78.85
PROYECTO DE INFRAESTRUCTURA EN SALUD	1,784,242.00	1,784,242.00	100.00
PROYECTO DE INFRAESTRUCTURA EN OBRAS Y SERVICIOS COMUNITARIOS	24,002,864.00	22,779,846.00	94.90
OTRO GASTO DE CAPITAL	10,549,342.00	3,929,771.71	37.25
Fortalecimiento Capacidades Municipales	6,528,133.00	1,169,095.14	17.91
Dirección y Coordinación	4,021,209.00	2,760,676.57	68.65
015 GOBIERNO REGIONAL AUTONOMO ATLANTICO NORTE	162,500,000.00	92,724,711.95	57.06
PROYECTOS	162,500,000.00	92,724,711.95	57.06
RECONSTRUCCION DE VIVIENDAS E INFRAESTRUCTURA SOCIAL	122,500,000.00	52,726,744.55	43.04
REHABILITACION DE CAMINO PRODUCTIVO EN DAK BAN, PRIMERA FASE	1,208,233.37	1,208,233.37	100.00
CONSTRUCCION DE ATRACADERO EN SANDY BAY NINA YARI, MUNICIPIO PUERTO CABE	1,645,878.23	1,645,878.23	100.00
REHABILITACION DEL SISTEMA DE RED DE AGUA POTABLE EN BONANZA	3,699,344.23	3,699,344.23	100.00
REHABILITACION DE CASA MULTIUSO PARA DISCAPACITADOS EN BILWI, MUNICIPIO PUE	1,122,774.24	1,122,774.24	100.00
CONSTRUCCION DE PUENTE PEATONAL EN ASANG, MUNICIPIO WASPAN	1,149,734.69	1,149,734.69	100.00
CONSTRUCCION SALA PROCESADORA DE PRODUCTOS DEL MAR EN WAWA, MUNICIPIO	1,792,626.79	1,790,594.22	99.89
CONSTRUCCION DE ANDENES PEATONALES EN YULO, MUNICIPIO PUERTO CABEZAS	1,372,386.65	1,372,386.65	100.00
CONSTRUCCION PUENTE PEATONAL EN SAN PABLO DE ASA, MUNICIPIO SIUNA	3,201,744.70	3,201,744.69	100.00
REHABILITACION DE ESCUELA MULTIGRADO EN BUM SIRPI, MUNICIPIO DE PUERTO CAB	1,437,624.22	1,437,624.22	100.00
REHABILITACION ESTADIO MUNICIPAL EN PUERTO CABEZAS	3,035,000.00	3,035,000.00	100.00
CONSTRUCCION DE OFICINAS PARA LAS COMISIONES PERMANENTES DEL CONSEJO RE	1,993,974.09	1,993,974.09	100.00
CONSTRUCCION SALA PROCESADORA DE PRODUCTOS DEL MAR EN BIHMONA, MUNICIF	1,547,789.80	1,547,789.80	100.00
REHABILITACION CENTRO DE USO MULTIPLE OFICINA DE DESARROLLO AUTONOMO DE	1,989,560.93	1,989,560.93	100.00
REHABILITACION DEL PARQUE EN KRUKIRA, MUNICIPIO PUERTO CABEZAS	1,049,911.54	1,049,911.54	100.00
REHABILITACION ESTADIO MUNICIPAL EN SIUNA	3,931,553.44	3,931,553.44	100.00
CONSTRUCCION DE MINI ACUEDUCTO POR GRAVEDAD EN SIKILTA, MUNICIPIO DE SIUN	1,993,463.18	1,993,463.17	100.00
REHABILITACION DE CAMINO PRODUCTIVO EN BOCA DE TORO-MOOS, MUNICIPIO WASP	3,750,707.21	3,750,707.21	100.00
MEJORAMIENTO DEL MERCADO INDIGENA EN ALAMIKAMBA, MUNICIPIO DE PRINZAPOLK	1,109,915.09	1,109,915.08	100.00
CONSTRUCCION SALA PROCESADORA DE PRODUCTOS DEL MAR EN KRUKIRA, MUNICIF	1,552,225.40	1,552,225.40	100.00
REHABILITACION DE CAMINO PRODUCTIVO EN EL COROZO, MUNICIPIO PRINZAPOLKA, F	1,415,552.20	1,415,552.20	100.00
016 GOBIERNO REGIONAL AUTONOMO ATLANTICO SUR	41,029,095.00	41,029,095.00	100.00
PROYECTOS	41,029,095.00	41,029,095.00	100.00
CONSTRUCCIÓN DE CAMINOS RURALES EN KUKRA HILL	6,224,300.00	6,224,300.00	100.00
Aporte para la Construcción de Gimnasio Deportivo en Corn Island	2,850,000.00	2,850,000.00	100.00
CONSTRUCCIÓN DE PUENTE VEHICULAR EN LA CIUDAD DE BLUEFIELDS	1,335,000.00	1,335,000.00	100.00
CONSTRUCCION DE COMPLEJO DEPORTIVO EN EL MUNICIPIO DE BLUEFIELDS	2,720,000.00	2,720,000.00	100.00
REHABILITACIÓN Y AMPLIACIÓN DE CENTRO DE USO MULTIPLE Y OFICINA DE DESARRC	2,000,000.00	2,000,000.00	100.00
Construcción de Casa Regional de Cultura en el Municipio de Bluefields	4,870,000.00	4,870,000.00	100.00
CONSTRUCCIÓN COMPLEJO COMERCIAL CONGRESISTA HORATIO HODGSON EN EL MUI	2,640,000.00	2,640,000.00	100.00
MEJORAMIENTO DE VIVIENDAS EN COMUNIDADES INDIGENAS DE LAGUNA DE PERLAS, I	5,280,000.00	5,280,000.00	100.00
CONSTRUCCIÓN DE ESCUELA EN EL BARRIO SAN MATEO, BLUEFIELDS	2,091,900.00	2,091,900.00	100.00

FILTRADO POR :

PARAMETROS ESPECIALES: Mes Inicial=1 / Mes Final=12

PRODUCCION 2013

Cuadro No. 11 A

SUBSISTEMA : SIEP

PRODUCCION 2013

PAGINA: 3 de 7

APLICACION : ANEXO CIERF

MINISTERIO DE HACIENDA Y CREDITO PUBLICO

FECHA: 26/02/2014

ENTIDAD : DGP

HORA: 11:55:05 AM

USUARIO : DGP027

DETALLE DE GASTO DE CAPITAL PARA ASIGNACIONES Y SUBVENCIONES (PROYECTOS Y

REPORTE: PRPSIEP032

DESCRIPCION	ACTUALIZADO	DEVENGADO	GRADO DE EJECUCION
18000 ASIGNACIONES Y SUBVENCIONES			
016 GOBIERNO REGIONAL AUTONOMO ATLANTICO SUR			
PROYECTOS			
CONSTRUCCION DEL SISTEMA PENITENCIARIO EN EL MUNICIPIO DE BLUEFIELDS	4,000,000.00	4,000,000.00	100.00
CONSTRUCCIÓN DE UNA CANCHA DEPORTIVA EN LA ESCUELA SANTA ROSA CIUDAD DE	1,653,500.00	1,653,500.00	100.00
CONSTRUCCION DE PLAZA PARQUE EN EL MUNICIPIO DE BLUEFIELDS	3,000,000.00	3,000,000.00	100.00
MEJORAMIENTO DE UN ESTADIO EN LA COMUNIDAD HALOVER, LAGUNA DE PERLAS	1,335,300.00	1,335,300.00	100.00
APORTE CONSTRUCCION HOSPITAL CORN ISLAND	1,029,095.00	1,029,095.00	100.00
019 EMPRESA NICARAGUENSE DE ACUEDUCTOS Y ALCANTARILLADOS SA	213,366,600.00	212,866,600.00	99.77
PROYECTOS	213,366,600.00	212,866,600.00	99.77
MEJORAMIENTO DE LA CAPACIDAD DE MICRO-MEDICION DE LOS SISTEMA DE AGUA PO	44,470,000.00	44,470,000.00	100.00
MEJORAMIENTO Y AMPLIACION DEL SERVICIO DE AGUA POTABLE EN LA CIUDAD DE SAI	1,200,000.00	1,000,000.00	83.33
MEJORAMIENTO DE LAS REDES DE AGUA POTABLE EN LOCALIDADES DEL DEPARTAMEI	1,950,000.00	1,950,000.00	100.00
MEJORAMIENTO DE LA REDES DE AGUA POTABLE EN LOCALIDADES DEL DEPARTAMEN	2,325,000.00	2,325,000.00	100.00
MEJORAMIENTO Y AMPLIACION DE LOS SERVICIOS DE AGUA POTABLE Y SANEAMIENTO	105,256,600.00	105,256,600.00	100.00
MEJORAMIENTO DE LAS REDES DE AGUA POTABLE Y ALCANTARILLADO SANITARIO EN I	2,500,000.00	2,500,000.00	100.00
MEJORAMIENTO DE LAS REDES DE AGUA POTABLE Y ALCANTARILLADO SANITARIO EN I	2,325,000.00	2,325,000.00	100.00
MEJORAMIENTO DE LA REDES DE AGUA POTABLE EN LOCALIDADES DEL DEPARTAMEN	2,325,000.00	2,325,000.00	100.00
PROGRAMA DE AGUA POTABLE Y SANEAMIENTO EN NUEVA SEGOVIA, MADRIZ Y ESTEL	6,437,897.12	6,137,897.12	95.34
PROGRAMA DE SANEAMIENTO AMBIENTAL DEL LAGO Y CIUDAD DE MANAGUA ETAPA I 9	1,240,000.00	1,240,000.00	100.00
MEJORAMIENTO DE LAS REDES DE AGUA POTABLE Y ALCANTARILLADO SANITARIO EN I	2,325,000.00	2,325,000.00	100.00
MEJORAMIENTO DE LAS REDES DE AGUA POTABLE EN LOCALIDADES DEL DEPARTAMEI	2,325,000.00	2,325,000.00	100.00
MEJORAMIENTO Y AMPLIACION DE LOS SISTEMAS DE AGUA POTABLE Y ALCANTARILLAI	1,762,102.88	1,762,102.88	100.00
MEJORAMIENTO Y AMPLIACION DE LOS SERVICIOS DE AGUA POTABLE A NIVEL NACION.	21,000,000.00	21,000,000.00	100.00
MEJORAMIENTO DE LAS REDES DE AGUA POTABLE Y ALCANTARILLADO SANTIARIO EN I	2,325,000.00	2,325,000.00	100.00
MEJORAMIENTO DE LAS REDES DE AGUA POTABLE EN LOCALIDADES DEL DEPARTAMEI	2,500,000.00	2,500,000.00	100.00
MEJORAMIENTO DE LAS REDES DE AGUA POTABLE EN LOCALIDADES DE LA RAAN	1,950,000.00	1,950,000.00	100.00
MEJORAMIENTO DE LAS REDES DE AGUA POTABLE Y ALCANTARILLADO SANITARIO EN I	2,325,000.00	2,325,000.00	100.00
MEJORAMIENTO DE LAS REDES DE AGUA POTABLE Y ALCANTARILLADO SANITARIO EN I	2,500,000.00	2,500,000.00	100.00
MEJORAMIENTO DE LA REDES DE AGUA Y ALCANTARILLADO SANITARIO EN LOCALIDAD	2,325,000.00	2,325,000.00	100.00
MEJORAMIENTO DE LAS REDES DE AGUA POTABLE EN LOCALIDADES DEL DEPARTAMEI	2,000,000.00	2,000,000.00	100.00
021 INSTITUTO DE LA VIVIENDA URBANA Y RURAL	178,258,170.00	124,054,614.19	69.59
PROYECTOS	176,803,625.00	122,600,069.19	69.34
CONSTRUCCION DE VIVIENDAS NUEVAS PROGRESIVAS BAJO LA MODALIDAD DE SUBSII	71,319,501.00	60,621,262.03	85.00
MEJORAMIENTO PROGRESIVO DE VIVIENDAS BAJO LA MODALIDAD DE SUBSIDIO CON C	15,753,137.00	0.00	0.00
CONSTRUCCIÓN Y MEJORAMIENTO DE VIVIENDAS SOCIALES PARA FAMILIAS AFECTADA	50,000,000.00	50,000,000.00	100.00
CONSTRUCCION DE VIVIENDAS NUEVAS PROGRESIVAS BAJO LA MODALIDAD DE SUBSII	22,539,720.00	0.00	0.00
MEJORAMIENTO PROGRESIVO DE VIVIENDAS BAJO LA MODALIDAD DE SUBSIDIO SIN CR	17,191,267.00	11,978,807.16	69.68
OTRO GASTO DE CAPITAL	1,454,545.00	1,454,545.00	100.00
Otorgamiento de subsidios para vivienda progresiva de Interés Social y mejoramiento de barrios	1,454,545.00	1,454,545.00	100.00
022 EMPRESA NACIONAL DE TRANSMISION ELECTRICA	619,481,762.00	601,827,258.00	97.15
PROYECTOS	619,481,762.00	601,827,258.00	97.15
AMPLIACION SUBESTACION TICUANTEPE SEGUNDA ETAPA	356,583.00	356,583.00	100.00
CONSTRUCCION DE RED DE DISTRIBUCION ELECTRICA RURAL EN LA RAAN (PNESER)	51,243.00	50,000.00	97.57
CONSTRUCCION DE RED DE DISTRIBUCIÓN ELECTRICA RURAL EN LOS DEPARTAMENTC	8,796,409.00	8,796,409.00	100.00
CONSTRUCCION DE LINEAS DE TRANSMISION PARA CONECTAR LAS PLANTAS EOLICAS	2,351,806.00	2,351,806.00	100.00
CONSTRUCCION DE RED DE DISTRIBUCIÓN ELECTRICA RURAL EN LA ZONA NORTE DEL	48,860,073.00	48,860,073.00	100.00
CONSTRUCCION DE RED DE DISTRIBUCION ELECTRICA RURAL EN LOS DEPARTAMENTC	274,130,566.00	256,477,305.00	93.56
CONSTRUCCION DE RED DE DISTRIBUCION ELECTRICA RURAL EN LOS DEPARTAMENTC	40,580,471.00	40,580,471.00	100.00
REFUERZOS NACIONALES PROYECTO SIEPAC	1,592,723.00	1,592,723.00	100.00
CONSTRUCCION DE RED DE DISTRIBUCION ELECTRICA RURAL EN LOS DEPARTAMENTC	57,792,241.00	57,792,241.00	100.00
CONSTRUCCION LINEA DE TRANSMISION PARA CONECTAR LA PLANTA HIDROELECTRIC	8,545,504.00	8,545,504.00	100.00
CONSTRUCCIÓN SUBESTACIONES Y LINEAS DE TRANSMISION EN YALI, OCOTAL, EL SAL	7,623,238.00	7,623,238.00	100.00
ADQUISICION DE MAQUINARIA Y EQUIPOS PARA MANTENIMIENTO DEL SISTEMA NACION	178,292.00	178,292.00	100.00
CONSTRUCCION ANILLO DE MANAGUA - MASAYA - SAN BENITO - LOS BRASILES EN 230	2,290,516.00	2,290,516.00	100.00

FILTRADO POR :

PARAMETROS ESPECIALES: Mes Inicial=1 / Mes Final=12

PRODUCCION 2013

Cuadro No. 11 A

SUBSISTEMA : SIEP

PRODUCCION 2013

PAGINA: 4 de 7

APLICACION : ANEXO CIERF

MINISTERIO DE HACIENDA Y CREDITO PUBLICO

FECHA: 26/02/2014

ENTIDAD : DGP

HORA: 11:55:05 AM

USUARIO : DGP027

DETALLE DE GASTO DE CAPITAL PARA ASIGNACIONES Y SUBVENCIONES (PROYECTOS Y

REPORTE: PRPSIEP032

DESCRIPCION	ACTUALIZADO	DEVENGADO	GRADO DE EJECUCION
18000 ASIGNACIONES Y SUBVENCIONES			
022 EMPRESA NACIONAL DE TRANSMISION ELECTRICA			
PROYECTOS			
CONSTRUCCION DE RED DE DISTRIBUCION ELECTRICA RURAL EN LA RAAS (PNESER)	2,139,046.00	2,139,046.00	100.00
REHABILITACION SISTEMA DE TRANSMISION ELECTRICA MANAGUA (FASE IV)	356,583.00	356,583.00	100.00
NORMALIZACION DEL SERVICIO ELECTRICO EN ASENTAMIENTOS SECTOR MANAGUA(P)	154,546,552.00	154,546,552.00	100.00
CONSTRUCCION LINEA DE TRANSMISION 138 KV SAN RAMON - MATIGUAS	2,033,723.00	2,033,723.00	100.00
CONSTRUCCION LINEA DE TRANSMISION PARA CONECTAR LA PLANTA GEOTERMICA SA	3,840,138.00	3,840,138.00	100.00
CONSTRUCCION SUBESTACION Y LINEA DE TRANSMISION 138 KV EN EL CUA Y LA DALIA	3,416,055.00	3,416,055.00	100.00
023 UNIVERSIDADES Y CENTROS DE EDUCACIÓN TÉCNICA SUPERIOR	285,101,355.00	285,101,354.98	100.00
OTRO GASTO DE CAPITAL	285,101,355.00	285,101,354.98	100.00
Transferencia a las Universidades y Centros de educación Técnica Superior	285,101,355.00	285,101,354.98	100.00
025 RADIO NICARAGUA	220,000.00	220,000.00	100.00
OTRO GASTO DE CAPITAL	220,000.00	220,000.00	100.00
Transferencia a Radio Nicaragua	220,000.00	220,000.00	100.00
027 TRANSFERENCIA MUNICIPAL	3,349,185,614.00	3,349,185,614.00	100.00
PROYECTOS	3,349,185,614.00	3,349,185,614.00	100.00
TRANSFERENCIA MUNICIPAL(PROYECTOS DE INVERSIÓN)	3,349,185,614.00	3,349,185,614.00	100.00
034 DIRECCIÓN GENERAL DE INGRESOS	17,000,000.00	16,999,861.40	100.00
OTRO GASTO DE CAPITAL	17,000,000.00	16,999,861.40	100.00
Actividades Centrales	17,000,000.00	16,999,861.40	100.00
035 DIRECCIÓN GENERAL DE SERVICIOS ADUANEROS	35,392,404.00	35,392,404.00	100.00
PROYECTOS	12,188,815.00	12,188,815.00	100.00
MEJORAMIENTO Y AMPLIACION DE LA INFRAESTRUCTURA EN DEPENDENCIA DE LA DG	12,188,815.00	12,188,815.00	100.00
OTRO GASTO DE CAPITAL	23,203,589.00	23,203,589.00	100.00
Actividades Centrales de Apoyo	23,203,589.00	23,203,589.00	100.00
040 MINISTERIO PÚBLICO	1,446,475.00	1,378,117.02	95.27
OTRO GASTO DE CAPITAL	1,446,475.00	1,378,117.02	95.27
Fortalecimiento Institucional	1,446,475.00	1,378,117.02	95.27
041 PROCURADURIA PARA LA DEFENSA DE LOS DERECHOS HUMANOS	1,000,000.00	1,000,000.00	100.00
OTRO GASTO DE CAPITAL	1,000,000.00	1,000,000.00	100.00
Transferencia a la Procuraduría Para la Defensa de los Derechos Humanos	1,000,000.00	1,000,000.00	100.00
074 FONDO DE MANTENIMIENTO VIAL	4,000,000.00	4,000,000.00	100.00
OTRO GASTO DE CAPITAL	4,000,000.00	4,000,000.00	100.00
Dirección y Coordinación Ejecutiva	4,000,000.00	4,000,000.00	100.00
075 ORDENAMIENTO DE LA PROPIEDAD	45,797,000.00	12,481,786.15	27.25
OTRO GASTO DE CAPITAL	45,797,000.00	12,481,786.15	27.25
Transferencia al Ordenamiento de la Propiedad	45,797,000.00	12,481,786.15	27.25
096 EMPRESA PORTUARIA NACIONAL	40,000,000.00	40,000,000.00	100.00
OTRO GASTO DE CAPITAL	40,000,000.00	40,000,000.00	100.00
Transferencia a la Empresa Portuaria Nacional	40,000,000.00	40,000,000.00	100.00
099 FONDO NACIONAL DE DESARROLLO FORESTAL	395,000.00	65,000.00	16.46
OTRO GASTO DE CAPITAL	395,000.00	65,000.00	16.46
Transferencia al Fondo Nacional de Desarrollo Forestal	395,000.00	65,000.00	16.46
112 CONSEJO NACIONAL DEL DEPORTE, LA EDUCACION FISICA Y LA RECI	70,989,799.00	70,836,389.03	99.78
PROYECTOS	68,489,799.00	68,336,389.03	99.78
MEJORAMIENTO Y AMPLIACION DE GIMNASIOS DEPORTIVOS	27,236,210.00	27,136,208.60	99.63
CONSTRUCCION Y MEJORAMIENTO DE CANCHAS DEPORTIVAS	1,375,000.00	1,365,885.49	99.34
MEJORAMIENTO Y AMPLIACION DE ESTADIOS	17,978,589.00	17,978,587.56	100.00
MEJORAMIENTO Y AMPLIACION DEL COMPLEJO DEL INSTITUTO NICARAGUENSE DE DEF	21,900,000.00	21,855,707.38	99.80
OTRO GASTO DE CAPITAL	2,500,000.00	2,500,000.00	100.00
Fondo para el Desarrollo de Infraestructura Deportiva	2,500,000.00	2,500,000.00	100.00

FILTRADO POR :

PARAMETROS ESPECIALES: Mes Inicial=1 / Mes Final=12

PRODUCCION 2013

Cuadro No. 11 A

SUBSISTEMA : SIEP

PRODUCCION 2013

PAGINA: 5 de 7

APLICACION : ANEXO CIERP

MINISTERIO DE HACIENDA Y CREDITO PUBLICO

FECHA: 26/02/2014

ENTIDAD : DGP

HORA: 11:55:05 AM

USUARIO : DGP027

DETALLE DE GASTO DE CAPITAL PARA ASIGNACIONES Y SUBVENCIONES (PROYECTOS Y

REPORTE: PRPSIEP032

DESCRIPCION	ACTUALIZADO	DEVENGADO	GRADO DE EJECUCION
18000 ASIGNACIONES Y SUBVENCIONES			
115 ALCALDIA DE MANAGUA	156,614,699.00	156,614,699.00	100.00
PROYECTOS	132,114,699.00	132,114,699.00	100.00
REP. DE CALLES Y DRENAJE PLUVIAL AFECTADOS POR EL CENTRO DE BAJA PRESIÓN E	132,114,699.00	132,114,699.00	100.00
MEJORAMIENTO DEL TRAMO DE CAMINO DEL CAMPO DE GOLF COUNTRY CLUB-SABANA/	0.00	0.00	0.00
OTRO GASTO DE CAPITAL	24,500,000.00	24,500,000.00	100.00
Mejoramiento del Tramo de Camino del Campo de Golf Country Club-Sabana Grande (Via Altern	24,500,000.00	24,500,000.00	100.00
130 PROGRAMA DE APOYO AL FORTALECIMIENTO DE LA PLANIFICACIÓN I	6,378,672.00	6,318,026.94	99.05
PROYECTOS	6,378,672.00	6,318,026.94	99.05
FORTALECIMIENTO A LA PREINVERSION MINISTERIO ENERGIA Y MINAS (BID 1545/SF NI)	2,735,711.00	2,717,280.28	99.33
FORTALECIMIENTO A LA PREINVERSION ENACAL (BID 1545/SF-NI)	3,642,961.00	3,600,746.66	98.84
134 Fondo de Desarrollo Minero	2,450,000.00	2,450,000.00	100.00
OTRO GASTO DE CAPITAL	2,450,000.00	2,450,000.00	100.00
Transferencia al Fondo de Desarrollo Minero	2,450,000.00	2,450,000.00	100.00
136 INSTITUTO NACIONAL DE INFORMACIÓN DE DESARROLLO	0.00	0.00	0.00
OTRO GASTO DE CAPITAL	0.00	0.00	0.00
Modernización del Sistema Estadístico Nacional	0.00	0.00	0.00
137 INSTITUTO NICARAGÜENSE DE DEPORTES	351,598.94	351,598.94	100.00
OTRO GASTO DE CAPITAL	351,598.94	351,598.94	100.00
Transferencia al Instituto Nicaragüense de Deportes	351,598.94	351,598.94	100.00
138 TEATRO NACIONAL RUBÉN DARÍO	7,987,000.00	7,729,069.67	96.77
PROYECTOS	7,987,000.00	7,729,069.67	96.77
MEJORAMIENTO DE LA INFRAESTRUCTURA DEL TEATRO NACIONAL RUBÉN DARÍO	7,987,000.00	7,729,069.67	96.77
139 INSTITUTO NICARAGÜENSE DE CULTURA	5,100,000.00	5,100,000.00	100.00
PROYECTOS	4,100,000.00	4,100,000.00	100.00
CONSTRUCCION MONUMENTO A LA FIESTA DE SAN SEBASTIAN EN DIRIAMBA	0.00	0.00	0.00
REHABILITACIÓN Y AMPLIACION DEL SISTEMA HIDROSANITARIO Y PLUVIAL DEL CENTR	300,000.00	300,000.00	100.00
RESTAURACION Y MEJORAMIENTO DE LAS AREAS DE ATENCION CULTURAL EN EL PALA	2,674,949.00	2,674,949.00	100.00
REHABILITACION Y ACONDICIONAMIENTO DE ESPACIOS PARA LA RECREACION, FORMA	1,125,051.00	1,125,051.00	100.00
OTRO GASTO DE CAPITAL	1,000,000.00	1,000,000.00	100.00
Biblioteca y Archivo	1,000,000.00	1,000,000.00	100.00
140 INSTITUTO NICARAGÜENSE DE LA JUVENTUD	1,158,000.00	1,157,999.74	100.00
PROYECTOS	1,158,000.00	1,157,999.74	100.00
CONSTRUCCIÓN Y EQUIPAMIENTO DEL CENTRO DE INNOVACIÓN Y FORMACIÓN EMPRE	1,158,000.00	1,157,999.74	100.00
156 COMISION DE APELACION DEL SERVICIO CIVIL	150,000.00	150,000.00	100.00
OTRO GASTO DE CAPITAL	150,000.00	150,000.00	100.00
Administración de Justicia en el ambito administrativo del Sector Público	150,000.00	150,000.00	100.00
157 BANCO DE FOMENTO A LA PRODUCCION (PRODUZCAMOS)	87,511,000.00	57,480,856.23	65.68
OTRO GASTO DE CAPITAL	87,511,000.00	57,480,856.23	65.68
Banco de Fomento a la Producción (PRODUZCAMOS)	86,770,000.00	56,739,856.23	65.39
Programa Usura Cero	741,000.00	741,000.00	100.00
172 GOBIERNO TERRITORIAL INDIGENA DEL ALTO WANGKI Y BOCAY	2,400,000.00	2,400,000.00	100.00
OTRO GASTO DE CAPITAL	2,400,000.00	2,400,000.00	100.00
Gobierno Territorial Indígena del Alto Wangki y Bocay	2,400,000.00	2,400,000.00	100.00
175 GOBIERNO TERRITORIAL AWALTARA LUHPIA NANI TASBAYA	600,000.00	600,000.00	100.00
OTRO GASTO DE CAPITAL	600,000.00	600,000.00	100.00
Gobierno Territorial Awaltara Luhpia Nani Tasbaya	600,000.00	600,000.00	100.00
177 AUTORIDAD NACIONAL DEL AGUA	1,500,000.00	1,500,000.00	100.00
OTRO GASTO DE CAPITAL	1,500,000.00	1,500,000.00	100.00
Servicio de otorgamiento de títulos de concesiones, licencias y permisos de vertidos	449,522.00	449,522.00	100.00
Servicio de Gestión de Cuentas	900,154.00	900,154.00	100.00
Actividades Centrales	150,324.00	150,324.00	100.00

FILTRADO POR :

PARAMETROS ESPECIALES: Mes Inicial=1 / Mes Final=12

PRODUCCION 2013

Cuadro No. 11 A

SUBSISTEMA : SIEP

PRODUCCION 2013

PAGINA: 6 de 7

APLICACION : ANEXO CIERF

MINISTERIO DE HACIENDA Y CREDITO PUBLICO

FECHA: 26/02/2014

ENTIDAD : DGP

HORA: 11:55:05 AM

USUARIO : DGP027

DETALLE DE GASTO DE CAPITAL PARA ASIGNACIONES Y SUBVENCIONES (PROYECTOS Y

REPORTE: PRPSIEP032

DESCRIPCION	ACTUALIZADO	DEVENGADO	GRADO DE EJECUCION
18000 ASIGNACIONES Y SUBVENCIONES			
178 INSTITUTO NACIONAL TECNOLOGICO (INATEC)	197,933,429.96	197,750,486.54	99.91
PROYECTOS	197,766,873.96	197,725,486.54	99.98
REHABILITACION, AMPLIACION Y EQUIPAMIENTO DEL CENTRO DE ENSEÑANZA TECNICA	3,730,249.77	3,730,249.77	100.00
REHABILITACIÓN, AMPLIACION Y EQUIPAMIENTO DEL CENTRO DE ENSEÑANZA TECNICA	6,729,428.44	6,729,428.44	100.00
CAPACITACION TECNICA DE LOS RECURSOS HUMANOS PARA EL DESARROLLO DEL SE	12,199,116.26	12,199,116.26	100.00
REHABILITACION, AMPLIACION Y EQUIPAMIENTO DEL INSTITUTO POLITECNICO "ALCIDE	4,227,033.04	4,188,041.66	99.08
CAPACITACION EN CONSTRUCCIÓN DE VIVIENDA	10,251,000.00	10,248,604.95	99.98
REHABILITACION, AMPLIACION Y EQUIPAMIENTO DEL CENTRO DE ENSEÑANZA TECNICA	20,107,504.98	20,107,503.99	100.00
REHABILITACION Y AMPLIACION DEL CENTRO DE ENSEÑANZA TECNICA AGROPECUARIA	5,759,783.77	5,759,783.77	100.00
MEJORAMIENTO DE LAS CAPACIDADES TECNICAS Y METODOLOGICAS EN CENTROS DE	134,762,757.70	134,762,757.70	100.00
OTRO GASTO DE CAPITAL	166,556.00	25,000.00	15.01
Proyecto de Tecnologia Agricola PTA II (BM-DON.H537)	166,556.00	25,000.00	15.01
189 GOBIERNO TERRITORIAL RAMA - KRIOL	520,000.00	520,000.00	100.00
OTRO GASTO DE CAPITAL	520,000.00	520,000.00	100.00
Gobierno Territorial Rama - Kriol	520,000.00	520,000.00	100.00
190 GOBIERNO TERRITORIAL WANKI MAYA RIO COCO ABAJO	280,000.00	280,000.00	100.00
OTRO GASTO DE CAPITAL	280,000.00	280,000.00	100.00
Gobierno Territorial Wanki Maya Rio Coco Abajo	280,000.00	280,000.00	100.00
194 GOBIERNO TERRITORIAL SAUNI ARUNGKA (MATUMBAK)	280,000.00	280,000.00	100.00
OTRO GASTO DE CAPITAL	280,000.00	280,000.00	100.00
Gobierno Territorial Sauni Arungka (Matumbak)	280,000.00	280,000.00	100.00
201 GOBIERNO TERRITORIAL TWAHKA	280,000.00	280,000.00	100.00
OTRO GASTO DE CAPITAL	280,000.00	280,000.00	100.00
Gobierno Territorial Twahka	280,000.00	280,000.00	100.00
202 GOBIERNO TERRITORIAL WANGKI LI AUBRA	280,000.00	280,000.00	100.00
OTRO GASTO DE CAPITAL	280,000.00	280,000.00	100.00
Gobierno Territorial Wangki Li Aubra	280,000.00	280,000.00	100.00
203 GOBIERNO TERRITORIAL PRINZU AUHYA UN	280,000.00	280,000.00	100.00
OTRO GASTO DE CAPITAL	280,000.00	280,000.00	100.00
Gobierno Territorial Prinzauhy Un	280,000.00	280,000.00	100.00
204 GOBIERNO TERRITORIAL MAYANGNA SAUNI AS	280,000.00	280,000.00	100.00
OTRO GASTO DE CAPITAL	280,000.00	280,000.00	100.00
Gobierno Territorial Mayangna Sauni As	280,000.00	280,000.00	100.00
206 COMISIÓN NACIONAL DE MICROFINANZAS (CONAMI)	1,950,000.00	1,950,000.00	100.00
OTRO GASTO DE CAPITAL	1,950,000.00	1,950,000.00	100.00
Comisión Nacional de Microfinanzas (CONAMI)	1,950,000.00	1,950,000.00	100.00
219 GOBIERNO TERRITORIAL INDIGENA SAUNI BAS (SIKILTA)	200,000.00	200,000.00	100.00
OTRO GASTO DE CAPITAL	200,000.00	200,000.00	100.00
Gobierno Territorial Indígena Sauni Bas (Sikilta)	200,000.00	200,000.00	100.00
220 GOBIERNO TERRITORIAL INDIGENA AMASAU (AWASTIGNI)	200,000.00	200,000.00	100.00
OTRO GASTO DE CAPITAL	200,000.00	200,000.00	100.00
Gobierno Territorial Indígena Amasau (Awastigni)	200,000.00	200,000.00	100.00
221 GOBIERNO TERRITORIAL INDIGENA TWI-TASBA RAYA	280,000.00	280,000.00	100.00
OTRO GASTO DE CAPITAL	280,000.00	280,000.00	100.00
Gobierno Territorial Indígena Twi-Tasba Raya	280,000.00	280,000.00	100.00
222 GOBIERNO TERRITORIAL INDIGENA LILAMNI	280,000.00	280,000.00	100.00
OTRO GASTO DE CAPITAL	280,000.00	280,000.00	100.00
Gobierno Territorial Indígena Lilamni	280,000.00	280,000.00	100.00
223 GOBIERNO TERRITORIAL INDIGENA PRINZU AWALA	280,000.00	280,000.00	100.00
OTRO GASTO DE CAPITAL	280,000.00	280,000.00	100.00
Gobierno Territorial Indígena Prinzauwala	280,000.00	280,000.00	100.00

FILTRADO POR :

PARAMETROS ESPECIALES: Mes Inicial=1 / Mes Final=12

PRODUCCION 2013

Cuadro No. 11 A

SUBSISTEMA : SIEP

PRODUCCION 2013

PAGINA: 7 de 7

APLICACION : ANEXO CIERF

MINISTERIO DE HACIENDA Y CREDITO PUBLICO

FECHA: 26/02/2014

ENTIDAD : DGP

HORA: 11:55:05 AM

USUARIO : DGP027

DETALLE DE GASTO DE CAPITAL PARA ASIGNACIONES Y SUBVENCIONES (PROYECTOS Y

REPORTE: PRPSIEP032

DESCRIPCION	ACTUALIZADO	DEVENGADO	GRADO DE EJECUCION
18000 ASIGNACIONES Y SUBVENCIONES			
224 GOBIERNO TERRITORIAL INDIGENA CUENCA DE LAGUNA DE PERLAS	280,000.00	280,000.00	100.00
OTRO GASTO DE CAPITAL	280,000.00	280,000.00	100.00
Gobierno Territorial Indígena Cuenca de Laguna de Perlas	280,000.00	280,000.00	100.00
225 GOBIERNO TERRITORIAL INDIGENA TAWIRA	280,000.00	280,000.00	100.00
OTRO GASTO DE CAPITAL	280,000.00	280,000.00	100.00
Gobierno Territorial Indígena Tawira	280,000.00	280,000.00	100.00
226 GOBIERNO DE LA NACION SUMU MAYANGNA	400,000.00	400,000.00	100.00
OTRO GASTO DE CAPITAL	400,000.00	400,000.00	100.00
Gobierno de la Nación Sumu Mayangna	400,000.00	400,000.00	100.00
227 EMPRESA NICARAGUENSE DE ELECTRICIDAD	42,377,240.00	42,377,240.00	100.00
PROYECTOS	41,577,000.00	41,577,000.00	100.00
REHABILITACION Y MODERNIZACION DE LAS PLANTAS CENTROAMERICA Y SANTA BARI	41,577,000.00	41,577,000.00	100.00
OTRO GASTO DE CAPITAL	800,240.00	800,240.00	100.00
Empresa Nicaragüense de Electricidad	800,240.00	800,240.00	100.00
228 EMPRESA ADMINISTRADORA DE AEROPUERTOS INTERNACIONALES	82,407,000.00	82,407,000.00	100.00
PROYECTOS	82,407,000.00	82,407,000.00	100.00
AMPLIACION DE LA PISTA DE ATERRIZAJE EN AEROPUERTO DE SAN JUAN DE NICARAGI	27,968,727.00	27,968,727.00	100.00
MEJORAMIENTO Y AMPLIACION DE LA PISTA DE ATERRIZAJE Y PLATAFORMA DEL AERO	54,438,273.00	54,438,273.00	100.00
230 Unidad de Análisis Financiero (UAF)	969,546.44	969,546.44	100.00
OTRO GASTO DE CAPITAL	969,546.44	969,546.44	100.00
Unidad de Análisis Financiero	969,546.44	969,546.44	100.00
231 ALCALDIA MUNICIPAL DE NINDIRI	1,000,000.00	1,000,000.00	100.00
OTRO GASTO DE CAPITAL	1,000,000.00	1,000,000.00	100.00
Alcaldía Municipal de Nindiri	1,000,000.00	1,000,000.00	100.00
232 ALCALDIA MUNICIPAL DE SAN RAFAEL DEL SUR	500,000.00	500,000.00	100.00
OTRO GASTO DE CAPITAL	500,000.00	500,000.00	100.00
Alcaldía Municipal de San Rafael del Sur	500,000.00	500,000.00	100.00
TOTAL GENERAL -->	5,862,856,354.34	5,619,438,838.24	95.85

FILTRADO POR :

PARAMETROS ESPECIALES: Mes Inicial=1 / Mes Final=12

PRODUCCION 2013

DE: ENERO		A: DICIEMBRE				
ENTIDAD/ PROGRAMA / PROYECTO	Recursos del Tesoro	Rentas con Destino Espec.	Rentas del Tesoro/Alivio	Donaciones Externas	Prestamos Externos	Total
ASAMBLEA NACIONAL	10,402,111.59	0.00	0.00	2,816,536.98	0.00	13,218,648.57
ACTIVIDADES CENTRALES	10,354,880.45	0.00	0.00	2,700,281.98	0.00	13,055,162.43
Servicios Administrativos Financieros	7,468,072.70	0.00	0.00	0.00	0.00	7,468,072.70
Dirección Superior	2,829,804.48	0.00	0.00	0.00	0.00	2,829,804.48
Servicios de Relaciones Públicas (Divulgación, Prensa, y Protocolo)	57,003.27	0.00	0.00	2,700,281.98	0.00	2,757,285.25
PROYECTOS CENTRALES	0.00	0.00	0.00	0.00	0.00	0.00
LEGISLACIÓN	26,592.60	0.00	0.00	0.00	0.00	26,592.60
Servicios de Asuntos Legislativos	26,592.60	0.00	0.00	0.00	0.00	26,592.60
DIGESTO JURÍDICO NICARAGÜENSE	20,638.54	0.00	0.00	116,255.00	0.00	136,893.54
Ordenamiento Jurídico	20,638.54	0.00	0.00	116,255.00	0.00	136,893.54
CORTE SUPREMA DE JUSTICIA	20,000,000.00	0.00	0.00	0.00	0.00	20,000,000.00
ACTIVIDADES CENTRALES	3,673,899.00	0.00	0.00	0.00	0.00	3,673,899.00
Consejo de Administración de Justicia y Carrera Judicial	769,983.00	0.00	0.00	0.00	0.00	769,983.00
Servicios de Apoyo Administrativo	2,903,916.00	0.00	0.00	0.00	0.00	2,903,916.00
ADMINISTRACIÓN DE JUSTICIA	12,945,919.00	0.00	0.00	0.00	0.00	12,945,919.00
Impartir Justicia en demandas Civiles JLC	548,475.00	0.00	0.00	0.00	0.00	548,475.00
Impartir Justicia especializada de Familia	240,331.00	0.00	0.00	0.00	0.00	240,331.00
Impartir Justicia en delitos Penales graves	1,116,638.00	0.00	0.00	0.00	0.00	1,116,638.00
Impartir Justicia especializada de Adolescentes	427,840.00	0.00	0.00	0.00	0.00	427,840.00
Impartir Justicia en demandas Civiles de Distrito	692,312.00	0.00	0.00	0.00	0.00	692,312.00
Resolver Apelaciones, Recursos y diligencias interpuestas.	1,216,913.00	0.00	0.00	0.00	0.00	1,216,913.00
Impartir Justicia en delitos menos graves y faltas penales JLP	637,245.00	0.00	0.00	0.00	0.00	637,245.00
Impartir Justicia en materias Civil, Penal, Laboral y Familia JLU	4,243,917.00	0.00	0.00	0.00	0.00	4,243,917.00
Resolver los recursos, acciones, diligencias y otros tramites interpuestos	355,719.00	0.00	0.00	0.00	0.00	355,719.00
Controlar el cumplimiento de las medidas de seguridad y las penas impuestas	314,145.00	0.00	0.00	0.00	0.00	314,145.00
Impartir Justicia especializada Laboral	67,499.00	0.00	0.00	0.00	0.00	67,499.00
Servicio de Apoyo Judicial	3,084,885.00	0.00	0.00	0.00	0.00	3,084,885.00
INSCRIPCIÓN Y CERTIFICACIONES	775,309.00	0.00	0.00	0.00	0.00	775,309.00
Servicios de Inscripción y Certificaciones	656,258.00	0.00	0.00	0.00	0.00	656,258.00
Dirección y Coordinación de Registros Públicos.	119,051.00	0.00	0.00	0.00	0.00	119,051.00
DEFENSORÍA PÚBLICA	2,604,873.00	0.00	0.00	0.00	0.00	2,604,873.00
Ejercer la Defensa técnica en los casos que la ley lo establece	2,604,873.00	0.00	0.00	0.00	0.00	2,604,873.00
CONTRALORÍA GENERAL DE LA REPÚBLICA	7,559,943.30	0.00	0.00	224,826.05	0.00	7,784,769.35
ACTIVIDADES ADMINISTRATIVAS Y APOYO TÉCNICO A LA GESTIÓN INSTI	6,158,120.44	0.00	0.00	34,661.02	0.00	6,192,781.46
Fortalecimiento de la Función Auditora de la CGR (NI-T1110)	0.00	0.00	0.00	34,661.02	0.00	34,661.02
Servicio de Planificación y Desarrollo Estratégico	56,305.05	0.00	0.00	0.00	0.00	56,305.05
Servicio de Relaciones Interinstitucionales	30,708.12	0.00	0.00	0.00	0.00	30,708.12
Servicio de Acceso a la Información Pública	1,719,204.79	0.00	0.00	0.00	0.00	1,719,204.79
Gestión y Desarrollo de Recursos Humanos	216,628.80	0.00	0.00	0.00	0.00	216,628.80
Servicio Administrativo Financiero	2,720,748.25	0.00	0.00	0.00	0.00	2,720,748.25
Servicio de Sistemas Informáticos	1,196,820.76	0.00	0.00	0.00	0.00	1,196,820.76
Dirección Superior	217,704.67	0.00	0.00	0.00	0.00	217,704.67
FISCALIZACIÓN Y CONTROL EXTERNO GUBERNAMENTAL	1,097,341.14	0.00	0.00	40,000.00	0.00	1,137,341.14
Realizar Auditorías al Sector Infraestructura, Transporte y Ambiente	37,856.01	0.00	0.00	0.00	0.00	37,856.01
Dirección y Coordinación, Servicio de Auditoría Sectorial y Regional	131,219.02	0.00	0.00	0.00	0.00	131,219.02
Realizar Auditorías al Sector Social de la Administración Pública	70,594.53	0.00	0.00	0.00	0.00	70,594.53
Realizar Auditorías al Sector Poderes del Estado y Seguridad Pública	24,401.01	0.00	0.00	0.00	0.00	24,401.01
Registrar, Controlar y dar Seguimiento a la Gestión de Crédito Público	29,397.16	0.00	0.00	0.00	0.00	29,397.16
Realizar Auditorías en los municipios de la Región Autónoma Atlántico Sur	27,060.65	0.00	0.00	0.00	0.00	27,060.65
Realizar Auditorías Especiales a las Entidades de la Administración Pública	24,401.01	0.00	0.00	0.00	0.00	24,401.01
Realizar Auditorías en los municipios de la Región Autónoma Atlántico Norte	5,106.31	0.00	0.00	0.00	0.00	5,106.31
Realizar Auditorías en los municipios de los departamentos del Norte del país	5,106.31	0.00	0.00	0.00	0.00	5,106.31

DE: ENERO		A: DICIEMBRE				
ENTIDAD/ PROGRAMA / PROYECTO	Recursos del Tesoro	Rentas con Destino Espec.	Rentas del Tesoro/Alivio	Donaciones Externas	Prestamos Externos	Total
CONTRALORÍA GENERAL DE LA REPÚBLICA	7,559,943.30	0.00	0.00	224,826.05	0.00	7,784,769.35
FISCALIZACIÓN Y CONTROL EXTERNO GUBERNAMENTAL						
Realizar Auditorías al Sector Presupuesto, Inversiones y Recaudación del Estad	35,322.64	0.00	0.00	0.00	0.00	35,322.64
Realizar Auditorías en los municipios de los departamentos del Occidente del pai	5,106.31	0.00	0.00	0.00	0.00	5,106.31
Evaluar y Supervisar las Unidades de Auditoría Interna de la Administración Públi	46,826.04	0.00	0.00	0.00	0.00	46,826.04
Realizar Auditorías en los municipios de los departamentos de la jurisdicción Cen	43,251.96	0.00	0.00	0.00	0.00	43,251.96
Realizar Auditorías a las Alcaldías Municipales no cubiertas por las Delegaciones	96,098.71	0.00	0.00	40,000.00	0.00	136,098.71
Registrar, Controlar y Evaluar la Fiscalización Delegada a las (FCPI) en las Entid	37,169.81	0.00	0.00	0.00	0.00	37,169.81
Realizar Auditorías Financieras y de Cumplimiento de la Ejecución Presupuestari	478,423.66	0.00	0.00	0.00	0.00	478,423.66
ASESORÍA LEGAL Y GESTIÓN JUDICIAL EN LA ADMINISTRACIÓN PÚBLIC	260,389.02	0.00	0.00	43,830.64	0.00	304,219.66
Dirección y Coordinación de Asesoría Legal y Gestión Judicial	102,066.88	0.00	0.00	0.00	0.00	102,066.88
Evaluar los procesos del Sistema de Contrataciones Administrativas y Licitacione	20,836.57	0.00	0.00	0.00	0.00	20,836.57
Coordinar la Atención a la Ciudadanía en la Recepción, Análisis y Verificación de	43,720.02	0.00	0.00	0.00	0.00	43,720.02
Recibir, Registrar y Resguardar Documentos y Escritos de todas las Dependenci	30,981.00	0.00	0.00	0.00	0.00	30,981.00
Recibir, Analizar y Verificar las Declaraciones Patrimoniales de los Servidores Pú	18,938.63	0.00	0.00	43,830.64	0.00	62,769.27
Emitir Pliegos de Glosas en Casos de Responsabilidad Civil, Sanciones Administ	43,845.92	0.00	0.00	0.00	0.00	43,845.92
FORTEALECIMIENTO DEL CONTROL Y FORMACIÓN A LOS SERVIDORES DE	44,092.70	0.00	0.00	106,334.39	0.00	150,427.09
Dirección y Coordinación del Control, Formación y Normativa Técnica	18,938.63	0.00	0.00	0.00	0.00	18,938.63
Capacitar a los Servidores Públicos en el Marco Legal y Normativo de Control	25,154.07	0.00	0.00	41,071.50	0.00	66,225.57
Controlar y Verificar la Aplicación de las Normas Técnicas de Control Interno, Act	0.00	0.00	0.00	65,262.89	0.00	65,262.89
PRESIDENCIA DE LA REPÚBLICA	5,700,867.64	0.00	0.00	21,078,101.22	0.00	26,778,968.86
ACTIVIDADES CENTRALES	818,534.09	0.00	0.00	0.00	0.00	818,534.09
Servicios Administrativos Financieros, Presidencia de la República	818,534.09	0.00	0.00	0.00	0.00	818,534.09
DESPACHO DE LA PRESIDENCIA	2,675,626.51	0.00	0.00	21,078,101.22	0.00	23,753,727.73
Ética Pública	0.00	0.00	0.00	63,552.00	0.00	63,552.00
Despacho de la Presidencia	2,675,626.51	0.00	0.00	0.00	0.00	2,675,626.51
CONSTRUCCION Y EQUIPAMIENTO DE CENTROS DE DESARROLLO INFAN	0.00	0.00	0.00	21,014,549.22	0.00	21,014,549.22
SECRETARÍA DE LA PRESIDENCIA (SEPRES)	1,834,207.04	0.00	0.00	0.00	0.00	1,834,207.04
Informática	1,834,207.04	0.00	0.00	0.00	0.00	1,834,207.04
VICEPRESIDENCIA DE LA REPÚBLICA	372,500.00	0.00	0.00	0.00	0.00	372,500.00
Dirección y Coordinación Vicepresidencia	372,500.00	0.00	0.00	0.00	0.00	372,500.00
MINISTERIO DE GOBERNACIÓN	261,410,171.38	15,971,430.25	0.00	2,561,123.23	0.00	279,942,724.86
ACTIVIDADES CENTRALES	0.00	4,100,576.76	0.00	0.00	0.00	4,100,576.76
Dirección y Coordinación, Actividades Centrales	0.00	445,926.43	0.00	0.00	0.00	445,926.43
Gerencia de Administración de Proyectos	0.00	23,737.90	0.00	0.00	0.00	23,737.90
Registro y Control de Asociaciones	0.00	8,912.50	0.00	0.00	0.00	8,912.50
Servicio de apoyo a la Gestión	0.00	3,618,733.93	0.00	0.00	0.00	3,618,733.93
Servicio de Inspección Civil	0.00	3,266.00	0.00	0.00	0.00	3,266.00
MANTENIMIENTO DEL ORDEN PÚBLICO, PROTECCIÓN CIUDADANA, PREV	181,854,865.64	654,357.76	0.00	2,561,123.23	0.00	185,070,346.63
Formación y Capacitación Policial	0.00	0.00	0.00	706,440.19	0.00	706,440.19
Estudio y Formulación de Proyectos	0.00	0.00	0.00	96,821.14	0.00	96,821.14
Vigilancia y Desarrollo Comunitario	0.00	0.00	0.00	645,614.10	0.00	645,614.10
Atención a Grupos Juveniles y Sociales	0.00	0.00	0.00	543,831.80	0.00	543,831.80
Fortalecimiento a la Seguridad Nacional	28,238,535.55	0.00	0.00	0.00	0.00	28,238,535.55
Administración de los Recursos Financieros	57,678.57	0.00	0.00	0.00	0.00	57,678.57
Dirección y Coordinación de Policía Nacional	0.00	57,746.49	0.00	0.00	0.00	57,746.49
Atención a la Violencia Intrafamiliar y Sexual	4,987,342.58	0.00	0.00	568,416.00	0.00	5,555,758.58
MEJORAMIENTO DEL EDIFICIO DE SEGURIDAD PERSONAL, MANAGUA	7,999,919.98	0.00	0.00	0.00	0.00	7,999,919.98
MEJORAMIENTO DEL EDIFICIO DIRECCIÓN AUXILIO JUDICIAL, MANAGUA	6,539,975.70	0.00	0.00	0.00	0.00	6,539,975.70
REEMPLAZO, AMPLIACIÓN Y EQUIPAMIENTO DE LA DELEGACIÓN POLICIA	16,199,999.95	0.00	0.00	0.00	0.00	16,199,999.95
MEJORAMIENTO A LA INFRAESTRUCTURA FÍSICA DE LAS DELEGACIONES	35,999,104.18	0.00	0.00	0.00	0.00	35,999,104.18
REEMPLAZO Y AMPLIACIÓN DE LA DELEGACIÓN POLICIAL DEPARTAMENT	27,565,528.81	0.00	0.00	0.00	0.00	27,565,528.81
MEJORAMIENTO Y EQUIPAMIENTO DE LA INFRAESTRUCTURA DE LAS COI	9,187,412.00	0.00	0.00	0.00	0.00	9,187,412.00

DE: ENERO		A: DICIEMBRE				
ENTIDAD/ PROGRAMA / PROYECTO	Recursos del Tesoro	Rentas con Destino Espec.	Rentas del Tesoro/Alivio	Donaciones Externas	Prestamos Externos	Total
MINISTERIO DE GOBERNACIÓN	261,410,171.38	15,971,430.25	0.00	2,561,123.23	0.00	279,942,724.86
MANTENIMIENTO DEL ORDEN PÚBLICO, PROTECCIÓN CIUDADANA, PREV						
Seguridad y Educación Vial	0.00	596,611.27	0.00	0.00	0.00	596,611.27
MEJORAMIENTO A LA INFRAESTRUCTURA FÍSICA DE LAS DELEGACIONES	45,079,368.32	0.00	0.00	0.00	0.00	45,079,368.32
SISTEMA PENITENCIARIO NACIONAL	57,832,879.56	1,578,655.56	0.00	0.00	0.00	59,411,535.12
MEJORAMIENTO Y AMPLIACIÓN DE LOS SISTEMAS HIDROSANITARIOS EN	1,846,502.41	0.00	0.00	0.00	0.00	1,846,502.41
REEMPLAZO Y AMPLIACIÓN DE LOS SISTEMAS DE SEGURIDAD EN EL CEN	55,986,377.15	0.00	0.00	0.00	0.00	55,986,377.15
Dirección y Coordinación, Sistema Penitenciario Nacional	0.00	1,578,655.56	0.00	0.00	0.00	1,578,655.56
MIGRACIÓN Y EXTRANJERÍA	2,648,713.75	9,083,288.65	0.00	0.00	0.00	11,732,002.40
MEJORAMIENTO DE LOS SISTEMAS DE INFORMACIÓN DE LA DIRECCIÓN C	2,648,713.75	0.00	0.00	0.00	0.00	2,648,713.75
Dirección y Coordinación, Migración y Extranjería	0.00	9,083,288.65	0.00	0.00	0.00	9,083,288.65
BOMBEROS DE NICARAGUA	19,073,712.43	515,560.76	0.00	0.00	0.00	19,589,273.19
MEJORAMIENTO DE LOS SISTEMAS DE COMUNICACIÓN E INFORMACIÓN I	4,000,000.00	0.00	0.00	0.00	0.00	4,000,000.00
REEMPLAZO Y AMPLIACIÓN DE LA ESTACIÓN DE BOMBEROS EN BILWI, PI	15,073,712.43	0.00	0.00	0.00	0.00	15,073,712.43
Dirección y Coordinación, Bomberos de Nicaragua	0.00	515,560.76	0.00	0.00	0.00	515,560.76
GOBERNATURAS DEPARTAMENTALES	0.00	38,990.76	0.00	0.00	0.00	38,990.76
Delegaciones Departamentales	0.00	38,990.76	0.00	0.00	0.00	38,990.76
MINISTERIO DE RELACIONES EXTERIORES	0.00	0.00	0.00	24,818,754.82	0.00	24,818,754.82
ACTIVIDADES CENTRALES	0.00	0.00	0.00	13,844,954.99	0.00	13,844,954.99
Auditoría	0.00	0.00	0.00	29,143.81	0.00	29,143.81
Informática	0.00	0.00	0.00	3,047,817.25	0.00	3,047,817.25
Administración y Finanzas	0.00	0.00	0.00	6,429,044.23	0.00	6,429,044.23
Dirección y Coordinación de Actividades Centrales	0.00	0.00	0.00	4,338,949.70	0.00	4,338,949.70
CEREMONIAL Y PROTOCOLO DEL ESTADO	0.00	0.00	0.00	2,574,714.29	0.00	2,574,714.29
Ceremonial Diplomático	0.00	0.00	0.00	619,166.90	0.00	619,166.90
Atención Inmunidades y Privilegios	0.00	0.00	0.00	14,345.52	0.00	14,345.52
Dirección y Coordinación Ceremonial y Protocolo del Estado	0.00	0.00	0.00	1,941,201.87	0.00	1,941,201.87
POLÍTICA EXTERIOR Y COOPERACIÓN EXTERNA	0.00	0.00	0.00	7,857,009.35	0.00	7,857,009.35
Servicio Exterior E	0.00	0.00	0.00	6,749,495.95	0.00	6,749,495.95
Servicio de Política Exterior en Europa	0.00	0.00	0.00	158,204.83	0.00	158,204.83
Servicio de Política Exterior en América	0.00	0.00	0.00	321,619.91	0.00	321,619.91
Organismos y Conferencias Internacionales	0.00	0.00	0.00	136,567.02	0.00	136,567.02
Servicio de Política Exterior en Asia, Africa, Oceanía y Otros	0.00	0.00	0.00	491,121.64	0.00	491,121.64
SERVICIOS CONSULARES	0.00	0.00	0.00	242,559.09	0.00	242,559.09
Dirección y Coordinación Servicios Consulares	0.00	0.00	0.00	242,559.09	0.00	242,559.09
ASUNTOS JURÍDICOS, SOBERANÍA Y TERRITORIO	0.00	0.00	0.00	299,517.10	0.00	299,517.10
Caso Costa Rica - Río San Juan	0.00	0.00	0.00	14,345.52	0.00	14,345.52
Dirección y Coordinación de Asuntos Jurídicos, Soberanía y Territorio	0.00	0.00	0.00	285,171.58	0.00	285,171.58
MINISTERIO DE DEFENSA	241,294,969.00	0.00	0.00	23,405,748.43	209,857,555.59	474,558,273.02
ACTIVIDADES CENTRALES	1,095,969.00	0.00	0.00	0.00	0.00	1,095,969.00
Dirección y Coordinación, Actividades Centrales	1,095,969.00	0.00	0.00	0.00	0.00	1,095,969.00
DEFENSA NACIONAL	240,199,000.00	0.00	0.00	23,405,748.43	209,857,555.59	473,462,304.02
Defensa Nacional	23,000,000.00	0.00	0.00	0.00	0.00	23,000,000.00
Fortalecimiento a la Seguridad Nacional	68,999,000.00	0.00	0.00	0.00	0.00	68,999,000.00
REEMPLAZO DEL HOSPITAL MILITAR ALEJANDRO DÁVILA BOLAÑOS	148,200,000.00	0.00	0.00	23,405,748.43	209,857,555.59	381,463,304.02
MINISTERIO DE HACIENDA Y CRÉDITO PÚBLICO	8,626,640.40	1,350,593.99	0.00	1,844,979.42	54,736,605.96	66,558,819.77
ACTIVIDADES CENTRALES	7,660,908.85	0.00	0.00	1,844,979.42	0.00	9,505,888.27
Cooperación Técnica BID, Fortalecimiento del Sistema Nacional de Planificación,	0.00	0.00	0.00	62,102.49	0.00	62,102.49
Servicios Administrativos Financieros	7,542,738.10	0.00	0.00	0.00	0.00	7,542,738.10
Dirección Superior	118,170.75	0.00	0.00	0.00	0.00	118,170.75
Política Tributaria	0.00	0.00	0.00	1,178,617.72	0.00	1,178,617.72
Estudios Económicos	0.00	0.00	0.00	604,259.21	0.00	604,259.21

DE: ENERO A: DICIEMBRE						
ENTIDAD/ PROGRAMA / PROYECTO	Recursos del Tesoro	Rentas con Destino Espec.	Rentas del Tesoro/Alivio	Donaciones Externas	Prestamos Externos	Total
MINISTERIO DE HACIENDA Y CRÉDITO PÚBLICO	8,626,640.40	1,350,593.99	0.00	1,844,979.42	54,736,605.96	66,558,819.77
PROYECTOS CENTRALES	0.00	0.00	0.00	0.00	0.00	0.00
CONTRATACIONES ADMINISTRATIVAS DEL ESTADO	627,589.77	1,350,593.99	0.00	0.00	0.00	1,978,183.76
Dirección y Coordinación de Contrataciones Administrativas del Estado	627,589.77	1,350,593.99	0.00	0.00	0.00	1,978,183.76
MODERNIZACIÓN DEL SISTEMA DE ADMINISTRACIÓN FINANCIERA (PMSA)	0.00	0.00	0.00	0.00	54,736,605.96	54,736,605.96
Fortalecimiento y Diseño Funcional del Subsistema de Crédito Público	0.00	0.00	0.00	0.00	2,367,906.12	2,367,906.12
Fortalecimiento y Diseño Funcional Sistema de Inversiones Públicas	0.00	0.00	0.00	0.00	272,290.38	272,290.38
Asistencia Técnica de Entidades en Oper. SIGFA y Sist. Conexos	0.00	0.00	0.00	0.00	2,868,606.70	2,868,606.70
Servicios Administrativos y Financieros del PMSAF	0.00	0.00	0.00	0.00	31,988.19	31,988.19
Consolidación de la Auditoría Interna	0.00	0.00	0.00	0.00	21,365.04	21,365.04
Adaptación y Desarrollo SIGAF	0.00	0.00	0.00	0.00	31,975,876.63	31,975,876.63
Infraestructura Tecnológica	0.00	0.00	0.00	0.00	17,050,175.58	17,050,175.58
Coordinación Técnica PMSAF	0.00	0.00	0.00	0.00	148,397.32	148,397.32
ADMINISTRACIÓN DEL SISTEMA DE INVERSIÓN PÚBLICA	338,141.78	0.00	0.00	0.00	0.00	338,141.78
CONSTRUCCIÓN DE EDIFICIO DGIP-MHCP	338,141.78	0.00	0.00	0.00	0.00	338,141.78
ADMINISTRACIÓN CONTABILIDAD GUBERNAMENTAL	0.00	0.00	0.00	0.00	0.00	0.00
ADMINISTRACIÓN DE LA DEUDA PÚBLICA	0.00	0.00	0.00	0.00	0.00	0.00
MINISTERIO DE FOMENTO, INDUSTRIA Y COMERCIO	5,998,701.53	0.00	0.00	5,031,110.47	63,068,353.55	74,098,165.55
ACTIVIDADES CENTRALES	528,237.20	0.00	0.00	0.00	0.00	528,237.20
Informática	11,788.91	0.00	0.00	0.00	0.00	11,788.91
Adquisiciones	2,344.36	0.00	0.00	0.00	0.00	2,344.36
Servicios de Planificación, Programas y Proyectos	4,634.83	0.00	0.00	0.00	0.00	4,634.83
Servicios Administrativos Financieros	359,756.06	0.00	0.00	0.00	0.00	359,756.06
Dirección Superior	137,240.31	0.00	0.00	0.00	0.00	137,240.31
Recursos Humanos	11,617.42	0.00	0.00	0.00	0.00	11,617.42
Asesoría Legal	855.31	0.00	0.00	0.00	0.00	855.31
COMERCIO EXTERIOR	4,280.68	0.00	0.00	0.00	0.00	4,280.68
Aplicación y Negociación de Acuerdos Comerciales	4,280.68	0.00	0.00	0.00	0.00	4,280.68
COMERCIO INTERIOR	0.00	0.00	0.00	2,030,304.16	44,620,663.25	46,650,967.41
HABILITACIÓN DE INFRAESTRUCTURA EN ONCE MUNICIPALIDADES DEL F	0.00	0.00	0.00	0.00	356,689.14	356,689.14
REHABILITACIÓN DE LAS OFICINAS DE LA VENTANILLA ÚNICA DE INVERSI	0.00	0.00	0.00	0.00	166,450.75	166,450.75
Programa de Fortalecimiento de la Gestión y Aprovechamiento del Comercio Exte	0.00	0.00	0.00	0.00	43,566,205.69	43,566,205.69
REEMPLAZO DEL LABORATORIO DE TECNOLOGÍA DE LOS ALIMENTOS (LA	0.00	0.00	0.00	0.00	531,317.67	531,317.67
Fortalecimiento de la Competitividad de las MIPYMES Nicaragüeses	0.00	0.00	0.00	2,030,304.16	0.00	2,030,304.16
FOMENTO EMPRESARIAL	5,127,848.00	0.00	0.00	2,873,094.73	18,447,690.30	26,448,633.03
CONSTRUCCIÓN DE LA INFRAESTRUCTURA DEL LABORATORIO NACIONA	5,000,000.00	0.00	0.00	0.00	0.00	5,000,000.00
REHABILITACION DE LAS OFICINAS DE LA VENTANILLA UNICA DE INVERSI	0.00	0.00	0.00	0.00	1,011,561.29	1,011,561.29
MEJORAMIENTO DE INFRAESTRUCTURA TECNOLÓGICA PARA EL REGIST	0.00	0.00	0.00	0.00	2,510,669.46	2,510,669.46
Desarrollo de la Micro, Pequeña y Mediana Empresa/Préstamo 4468-NI	0.00	0.00	0.00	0.00	14,925,459.55	14,925,459.55
Apoyo a la Mejora del Clima de Negocios e Inversiones en Nicaragua	0.00	0.00	0.00	2,873,094.73	0.00	2,873,094.73
Competitividad y Organización Sectorial	12,848.00	0.00	0.00	0.00	0.00	12,848.00
Políticas de Fomento de Inversiones	115,000.00	0.00	0.00	0.00	0.00	115,000.00
FOMENTO A LAS EXPORTACIONES	0.00	0.00	0.00	127,711.58	0.00	127,711.58
Fortalecimiento Institucional y de Capacidades de la Ventanilla Única de Comerci	0.00	0.00	0.00	127,711.58	0.00	127,711.58
REGISTRO DE PROPIEDAD INTELECTUAL	338,335.65	0.00	0.00	0.00	0.00	338,335.65
Marcas y Otros signos Distintos	338,335.65	0.00	0.00	0.00	0.00	338,335.65

	DE: ENERO		A: DICIEMBRE			
ENTIDAD/ PROGRAMA / PROYECTO	Recursos del Tesoro	Rentas con Destino Espec.	Rentas del Tesoro/Alivio	Donaciones Externas	Prestamos Externos	Total
MINISTERIO DE EDUCACIÓN	30,020,818.48	0.00	262,696,567.61	3,996,571.34	56,207,275.29	352,921,232.72
ACTIVIDADES CENTRALES	8,145,354.01	0.00	0.00	1,972,414.98	34,770,808.27	44,888,577.26
Servicios de Planificación	179,897.05	0.00	0.00	0.00	0.00	179,897.05
Estudios de Preinversión y Supervisión de Obras de Infraestructura Escolar	0.00	0.00	0.00	0.00	21,258,520.80	21,258,520.80
Servicios de Formulación de Programas y Proyectos Educativos	0.00	0.00	0.00	0.00	178,779.27	178,779.27
Servicios de Seguimiento y Evaluación Institucional	0.00	0.00	0.00	1,972,414.98	431,593.62	2,404,008.60
Servicios de Planificación y Desarrollo Estratégico	0.00	0.00	0.00	0.00	210,426.78	210,426.78
Programa Integral de Nutrición Escolar (PINE-MINED)	2,776,538.50	0.00	0.00	0.00	0.00	2,776,538.50
Servicios de Evaluación de los Aprendizajes	0.00	0.00	0.00	0.00	148,411.37	148,411.37
Servicios de Contrataciones y Adquisiciones	0.00	0.00	0.00	0.00	783,244.38	783,244.38
Servicios Administrativos y Financieros	4,844,258.99	0.00	0.00	0.00	905,586.10	5,749,845.09
Servicios de Estadísticas Educativas	0.00	0.00	0.00	0.00	5,731,005.88	5,731,005.88
Servicios Sistemas de Información	0.00	0.00	0.00	0.00	4,592,975.17	4,592,975.17
Servicios de Comunicación Social	344,659.47	0.00	0.00	0.00	0.00	344,659.47
Servicios de Recursos Humanos	0.00	0.00	0.00	0.00	530,264.90	530,264.90
FORMACIÓN Y DESARROLLO PROFESIONAL DOCENTE	0.00	0.00	0.00	0.00	0.00	0.00
EDUCACIÓN PRIMARIA	17,333,405.84	0.00	192,812,952.17	0.00	21,436,467.02	231,582,825.03
MEJORAMIENTO DE ESTABLECIMIENTOS ESCOLARES EN PRIMARIA EN L/	0.00	0.00	33,932,025.05	0.00	0.00	33,932,025.05
MEJORAMIENTO DE ESTABLECIMIENTOS ESCOLARES EN PRIMARIA EN L/	0.00	0.00	37,223,312.12	0.00	0.00	37,223,312.12
MEJORAMIENTO DE ESTABLECIMIENTOS ESCOLARES EN PRIMARIA EN L/	0.00	0.00	5,851,293.39	0.00	0.00	5,851,293.39
MEJORAMIENTO DE ESTABLECIMIENTOS ESCOLARES EN PRIMARIA EN L/	0.00	0.00	8,267,018.28	0.00	0.00	8,267,018.28
MEJORAMIENTO DE ESTABLECIMIENTOS ESCOLARES EN PRIMARIA EN L/	0.00	0.00	85,403,538.87	0.00	0.00	85,403,538.87
MEJORAMIENTO DE ESTABLECIMIENTOS ESCOLARES EN PRIMARIA EN L/	0.00	0.00	15,713,481.46	0.00	0.00	15,713,481.46
MEJORAMIENTO DE ESTABLECIMIENTOS ESCOLARES EN PRIMARIA EN L/	0.00	0.00	2,902,283.00	0.00	0.00	2,902,283.00
MEJORAMIENTO DE ESTABLECIMIENTOS ESCOLARES EN PRIMARIA EN L/	0.00	0.00	3,520,000.00	0.00	0.00	3,520,000.00
Dotación de Pupitres y Set de Mobiliario para Maestros	16,063,504.26	0.00	0.00	0.00	17,027,497.04	33,091,001.30
Dirección y Coordinación de Educación Primaria	0.00	0.00	0.00	0.00	145,551.21	145,551.21
Mantenimiento y Reparación de Aulas	1,269,901.58	0.00	0.00	0.00	4,263,418.77	5,533,320.35
EDUCACIÓN SECUNDARIA	1,150,000.00	0.00	65,408,460.69	1,973,599.40	0.00	68,532,060.09
REHABILITACION Y EQUIPAMIENTO DEL INSTITUTO PUBLICO RIGOBERTO	0.00	0.00	0.00	1,973,599.40	0.00	1,973,599.40
MEJORAMIENTO DE ESTABLECIMIENTOS ESCOLARES EN SECUNDARIA EI	0.00	0.00	2,915,573.74	0.00	0.00	2,915,573.74
MEJORAMIENTO DE ESTABLECIMIENTOS ESCOLARES EN SECUNDARIA EI	0.00	0.00	12,914,849.35	0.00	0.00	12,914,849.35
MEJORAMIENTO DE ESTABLECIMIENTOS ESCOLARES EN SECUNDARIA EI	0.00	0.00	8,463,869.00	0.00	0.00	8,463,869.00
MEJORAMIENTO DE ESTABLECIMIENTOS ESCOLARES EN SECUNDARIA EI	0.00	0.00	7,010,297.00	0.00	0.00	7,010,297.00
MEJORAMIENTO DE ESTABLECIMIENTOS ESCOLARES EN SECUNDARIA EI	0.00	0.00	17,081,697.30	0.00	0.00	17,081,697.30
MEJORAMIENTO DE ESTABLECIMIENTOS ESCOLARES EN SECUNDARIA EI	0.00	0.00	14,645,845.30	0.00	0.00	14,645,845.30
MEJORAMIENTO DE ESTABLECIMIENTOS ESCOLARES EN SECUNDARIA EI	0.00	0.00	2,376,329.00	0.00	0.00	2,376,329.00
Dotación de Pupitres y Set de Mobiliario para Maestros	1,150,000.00	0.00	0.00	0.00	0.00	1,150,000.00
EDUCACIÓN PREESCOLAR	3,192,400.00	0.00	4,475,154.75	0.00	0.00	7,667,554.75
MEJORAMIENTO DE ESTABLECIMIENTOS ESCOLARES EN PREESCOLAR E	0.00	0.00	4,475,154.75	0.00	0.00	4,475,154.75
Dotación de Set de Mobiliario para Preescolar y Maestros	3,192,400.00	0.00	0.00	0.00	0.00	3,192,400.00
EDUCACIÓN ESPECIAL	199,658.63	0.00	0.00	0.00	0.00	199,658.63
Servicios de Educación Inclusiva	199,658.63	0.00	0.00	0.00	0.00	199,658.63
ALFABETIZACIÓN Y EDUCACIÓN DE ADULTOS	0.00	0.00	0.00	50,556.96	0.00	50,556.96
Servicios de Alfabetización y Educación de Jóvenes y Adultos	0.00	0.00	0.00	50,556.96	0.00	50,556.96
MINISTERIO AGROPECUARIO Y FORESTAL	0.00	322,776.54	0.00	26,833,389.26	69,484,533.08	96,640,698.88
ACTIVIDADES CENTRALES	0.00	322,776.54	0.00	3,444,497.50	1,404,057.60	5,171,331.64
Dirección Superior	0.00	0.00	0.00	15,090.53	0.00	15,090.53
Servicios Administrativos Financieros	0.00	0.00	0.00	2,370,464.14	0.00	2,370,464.14
Dirección y Coordinación delegaciones de estrategias territoriales	0.00	0.00	0.00	0.00	1,404,057.60	1,404,057.60
Servicios de Apoyo a las Sanidades Agropecuarias	0.00	322,776.54	0.00	1,058,942.83	0.00	1,381,719.37

DE: ENERO		A: DICIEMBRE				
ENTIDAD/ PROGRAMA / PROYECTO	Recursos del Tesoro	Rentas con Destino Espec.	Rentas del Tesoro/Alivio	Donaciones Externas	Prestamos Externos	Total
MINISTERIO AGROPECUARIO Y FORESTAL	0.00	322,776.54	0.00	26,833,389.26	69,484,533.08	96,640,698.88
PROYECTOS CENTRALES	0.00	0.00	0.00	0.00	0.00	0.00
SERVICIOS DE NORMACIÓN, POLÍTICAS Y ESTRATEGIAS DEL SECTOR AGROPECUARIO Y FORESTAL	0.00	0.00	0.00	380,716.08	11,631,783.27	12,012,499.35
Coordinación Sectorial	0.00	0.00	0.00	380,716.08	11,631,783.27	12,012,499.35
PROGRAMA PRODUCTIVO ALIMENTARIO	0.00	0.00	0.00	0.00	5,234,434.43	5,234,434.43
Bono Productivo Alimentario	0.00	0.00	0.00	0.00	5,234,434.43	5,234,434.43
SERVICIOS DE CERTIFICACION DE SEMILLA	0.00	0.00	0.00	13,181,857.03	0.00	13,181,857.03
CONSTRUCCION Y EQUIPAMIENTO LABORATORIO DE CERTIFICACION DE SEMILLA	0.00	0.00	0.00	3,253,108.31	0.00	3,253,108.31
CONSTRUCCION Y EQUIPAMIENTO LABORATORIO DE CERTIFICACION DE SEMILLA	0.00	0.00	0.00	2,503,732.28	0.00	2,503,732.28
CONSTRUCCION Y EQUIPAMIENTO LABORATORIO DE CERTIFICACION DE SEMILLA	0.00	0.00	0.00	3,513,270.66	0.00	3,513,270.66
Certificación de Semilla	0.00	0.00	0.00	3,911,745.78	0.00	3,911,745.78
SERVICIOS DE LABORATORIOS	0.00	0.00	0.00	0.00	0.00	0.00
GESTION Y FOMENTO DE LA PRODUCCION AGROECOLOGICA	0.00	0.00	0.00	0.00	27,197,239.99	27,197,239.99
Dirección y Coordinación de la Gestión y Fomento de la Producción Agroecológica	0.00	0.00	0.00	0.00	744,793.50	744,793.50
Fomento al Desarrollo de la Producción Agroecológica u Orgánica	0.00	0.00	0.00	0.00	26,452,446.49	26,452,446.49
PARTIDAS NO ASIGNABLES A PROGRAMAS	0.00	0.00	0.00	9,826,318.65	24,017,017.79	33,843,336.44
AMPLIACION Y EQUIPAMIENTO DE LAS OFICINAS CENTRALES DE INAFOR	0.00	0.00	0.00	0.00	8,848,632.60	8,848,632.60
Instituto Nicaragüense de Tecnología Agropecuaria (INTA)	0.00	0.00	0.00	2,836,963.00	11,716,954.70	14,553,917.70
Programa Nacional de Manejo Integrado de Cultivos	0.00	0.00	0.00	0.00	225,400.77	225,400.77
Regulación del Manejo del Recurso Forestal	0.00	0.00	0.00	4,645,224.00	0.00	4,645,224.00
Instituto Nacional Forestal (INAFOR)	0.00	0.00	0.00	535,860.00	0.00	535,860.00
Programa Nacional de Ganadería	0.00	0.00	0.00	0.00	1,288,830.72	1,288,830.72
Programa Nacional de Semilla	0.00	0.00	0.00	1,808,271.65	1,937,199.00	3,745,470.65
MINISTERIO DE TRANSPORTE E INFRAESTRUCTURA	492,923,163.15	197,943.75	628,022,863.20	813,787,843.32	1,172,532,464.55	3,107,464,277.97
ACTIVIDADES CENTRALES	3,861,395.35	197,943.75	0.00	0.00	0.00	4,059,339.10
Dirección Superior	200,840.73	0.00	0.00	0.00	0.00	200,840.73
Servicios de Gestión Ambiental (Emisiones Vehiculares)	1,437.50	0.00	0.00	0.00	0.00	1,437.50
Servicios de Tecnología de la Información	462,943.08	0.00	0.00	0.00	0.00	462,943.08
Servicios Administrativos Financieros	3,004,111.39	197,943.75	0.00	0.00	0.00	3,202,055.14
Servicios de Relaciones Públicas	5,437.82	0.00	0.00	0.00	0.00	5,437.82
Servicios de Atención al Público	10,620.25	0.00	0.00	0.00	0.00	10,620.25
Servicios de Auditoría Interna	144,811.85	0.00	0.00	0.00	0.00	144,811.85
Servicios de Recursos Humanos	2,202.20	0.00	0.00	0.00	0.00	2,202.20
Servicios de Asesoría Legal	15,499.22	0.00	0.00	0.00	0.00	15,499.22
Servicios de Adquisiciones	13,491.31	0.00	0.00	0.00	0.00	13,491.31
NORMACIÓN Y CONTROL DE SERVICIOS DE TRANSPORTE TERRESTRE	599,174.99	0.00	0.00	0.00	0.00	599,174.99
Dirección y Coordinación, Normación y Control de Transporte Terrestre	599,174.99	0.00	0.00	0.00	0.00	599,174.99
NORMACIÓN Y CONTROL SERVICIOS, TRANSPORTE ACUÁTICO	10,232,390.96	0.00	0.00	0.00	0.00	10,232,390.96
REHABILITACIÓN DE ESPIGÓN ROCOSO Y DIQUE DE ARENA EN EL PUERTO DE LA VILLA DE LA CROCE	9,999,999.99	0.00	0.00	0.00	0.00	9,999,999.99
Dirección y Coordinación, Normación y Control de Transporte Acuático	232,390.97	0.00	0.00	0.00	0.00	232,390.97
CONSTRUCCIÓN DE CARRETERAS	51,316,807.96	0.00	197,751,105.95	758,447,655.05	1,172,532,464.55	2,180,048,033.51
MEJORAMIENTO DEL TRAMO DE CARRETERA EMPALME NEJAPA - SANTA ANA	0.00	0.00	7,829,797.13	0.00	184,137,320.98	191,967,118.11
MEJORAMIENTO DEL CAMINO EMPALME LA MORA - LAS CARPAS EN EL DISTRITO DE LA CROCE	0.00	0.00	6,116,318.43	58,259,897.11	0.00	64,376,215.54
CONSTRUCCIÓN DE ESTACIONES DE PESAJE (FRONTERA GUASAULE, PE	198,337.39	0.00	0.00	0.00	18,088,608.75	18,286,946.14
MEJORAMIENTO DE LA CARRETERA SAN RAFAEL DEL NORTE - SAN SEBA	0.00	0.00	3,329,943.35	0.00	71,203,705.98	74,533,649.33
MEJORAMIENTO DE LA CARRETERA NEJAPA - EL CRUCERO - DIRIAMBÁ	0.00	0.00	0.00	0.00	3,684,809.32	3,684,809.32
MEJORAMIENTO DEL CAMINO CUATRO ESQUINAS DE AMAYO-TEMPISQUI	0.00	0.00	22,452,049.50	0.00	0.00	22,452,049.50
MEJORAMIENTO DEL CAMINO QUEBRADA HONDA - KM. 10 RUTA HACIA SAN CARLOS	0.00	0.00	10,168,219.09	54,913,410.61	0.00	65,081,629.70
MEJORAMIENTO DEL CAMINO RIVAS - VERACRUZ (EL HORCONCITO), MUNICIPIO DE LA CROCE	0.00	0.00	4,517,177.16	23,997,503.58	0.00	28,514,680.74
MEJORAMIENTO PUNTUAL SOBRE LA CARRETERA RÍO BLANCO - SIUNA - SAN CARLOS	0.00	0.00	6,613,789.75	24,843,735.75	57,719,954.22	89,177,479.72
MEJORAMIENTO DEL TRAMO DE CARRETERA GRANADA - Km. 10 RUTA HACIA SAN CARLOS	0.00	0.00	13,384,604.57	79,712,579.87	0.00	93,097,184.44

DE: ENERO		A: DICIEMBRE				
ENTIDAD/ PROGRAMA / PROYECTO	Recursos del Tesoro	Rentas con Destino Espec.	Rentas del Tesoro/Alivio	Donaciones Externas	Prestamos Externos	Total
MINISTERIO DE TRANSPORTE E INFRAESTRUCTURA	492,923,163.15	197,943.75	628,022,863.20	813,787,843.32	1,172,532,464.55	3,107,464,277.97
CONSTRUCCIÓN DE CARRETERAS						
MEJORAMIENTO DEL CAMINO TOLA - EMPALME EL COYOL - ENTRADA EL	0.00	0.00	30,489,343.00	0.00	0.00	30,489,343.00
MEJORAMIENTO DE LA CARPETA DE RODAMIENTO DE LA CIRCUNVALACI	0.00	0.00	186,561.63	0.00	1,239,400.65	1,425,962.28
FORTALECIMIENTO DE CAPACIDADES PARA ADAPTACIÓN AL CAMBIO CLI	0.00	0.00	1,864.39	3,273,000.69	0.00	3,274,865.08
MEJORAMIENTO DEL CAMINO RURAL ENTRE NACIONES UNIDAS - BLUEFI	0.00	0.00	8,769,699.04	84,371,990.50	0.00	93,141,689.54
Servicios Administrativos Financieros Proyectos Recursos Varios	3,944.50	0.00	0.00	0.00	0.00	3,944.50
MEJORAMIENTO DEL TRAMO DE CARRETERA PUERTAS VIEJAS - ESQUIPI	0.00	0.00	11,006,455.24	0.00	201,027,740.44	212,034,195.68
MEJORAMIENTO DEL TRAMO DE CARRETERA LA LIBERTAD - SANTO DOM	0.00	0.00	1,370,617.12	0.00	36,576,292.54	37,946,909.66
MEJORAMIENTO DEL TRAMO DE CARRETERA LA DALIA - EMPALME LA MO	0.00	0.00	1,464,371.60	0.00	68,529,190.25	69,993,561.85
MEJORAMIENTO DEL CAMINO EMPALME MINA EL LIMÓN - MINA EL LIMÓN	0.00	0.00	958,687.36	0.00	60,316,914.07	61,275,601.43
MEJORAMIENTO DEL CAMINO CARDENAS - KM. 10.0 RUTA HACIA COLÓN	0.00	0.00	9,877,328.63	18,597,078.25	37,826,190.00	66,300,596.88
MEJORAMIENTO DE LA CARRETERA LA SIRENA - EMPALME EL REGADÍO	0.00	0.00	1,485,095.08	0.00	28,481,214.03	29,966,309.11
Servicio Administrativo Financiero Proyectos Banco Mundial	921,654.79	0.00	0.00	10,011,199.95	0.00	10,932,854.74
MEJORAMIENTO DEL CAMINO EMPALME EL REGADÍO - LIMAY - ESTELÍ	0.00	0.00	1,828,618.63	0.00	0.00	1,828,618.63
MEJORAMIENTO DEL CAMINO EL JICARAL - SANTA ROSA DEL PEÑÓN	0.00	0.00	230,738.50	1,018,391.16	0.00	1,249,129.66
MEJORAMIENTO DEL TRAMO EMPALME SAN FRANCISCO - SAN RAMÓN	0.00	0.00	290,551.29	0.00	0.00	290,551.29
MEJORAMIENTO DEL CAMINO SANTA ROSA - COMALAPA - CAMOAPA	0.00	0.00	2,757,762.34	0.00	97,662,631.00	100,420,393.34
MEJORAMIENTO DEL CAMINO EMPALME LARREYNAGA - LARREYNAGA	0.00	0.00	138,313.68	602,227.07	0.00	740,540.75
MEJORAMIENTO DEL TRAMO DE CAMINO SAN LUCAS - LA SABANA	0.00	0.00	975,826.25	0.00	41,930,072.72	42,905,898.97
Servicios Administrativos Financieros Proyectos BID	795,268.86	0.00	0.00	0.00	7,989,319.00	8,784,587.86
MEJORAMIENTO DEL CAMINO SAN JUAN DE LIMAY - ACHUAPA	0.00	0.00	70,873.00	620,138.74	0.00	691,011.74
MEJORAMIENTO DEL CAMINO HOSPITAL ESPAÑA - LA TEJANA	0.00	0.00	138,475.49	0.00	0.00	138,475.49
MEJORAMIENTO DEL CAMINO ENTRADA PELLIZCO OCCIDENTAL	0.00	0.00	301,060.60	0.00	0.00	301,060.60
MEJORAMIENTO DEL CAMINO MASATEPE - MONTE REDONDO	0.00	0.00	445,099.87	0.00	0.00	445,099.87
MEJORAMIENTO DEL CAMINO LAS CRUCES - SUSUCAYÁN	0.00	0.00	56,976.27	498,542.38	0.00	555,518.65
MEJORAMIENTO DEL CAMINO POCHOMIL - LA BOQUITA	0.00	0.00	301,344.77	1,458,173.38	0.00	1,759,518.15
PAVIMENTACIÓN CARRETERA ACOYAPA - SAN CARLOS	0.00	0.00	892,180.39	0.00	68,313,158.60	69,205,338.99
MEJORAMIENTO DEL CAMINO WAPÍ -EL TORTUGUERO	0.00	0.00	9,019,526.02	23,820,169.00	0.00	32,839,695.02
MEJORAMIENTO DEL CAMINO POTOSÍ - EL CAPULÍN	0.00	0.00	144,039.27	0.00	0.00	144,039.27
MEJORAMIENTO DEL CAMINO COMUNIDAD LAS NUBES	0.00	0.00	256,550.60	0.00	0.00	256,550.60
CONSTRUCCIÓN DE LA CIRCUNVALACIÓN DE MASAYA	0.00	0.00	7,436,224.00	0.00	137,096,548.94	144,532,772.94
MEJORAMIENTO DEL CAMINO LEÓN - LECHECUAGOS	0.00	0.00	441,390.71	10,648,903.60	0.00	11,090,294.31
MEJORAMIENTO DEL CAMINO LEÓN - LA CEIBA	0.00	0.00	143,764.40	3,798,761.09	0.00	3,942,525.49
CARRETERA PASO FRONTERIZO PEÑAS BLANCAS	34,999,999.42	0.00	0.00	0.00	0.00	34,999,999.42
MANTENIMIENTO SAN ISIDRO - MALPAISILLO	0.00	0.00	111,128.75	0.00	688,103.71	799,232.46
REHABILITACION DEL PUENTE MULUKUKÚ	14,166,466.00	0.00	0.00	0.00	0.00	14,166,466.00
CONSTRUCCIÓN PUENTE SANTA FÉ	0.00	0.00	229,145.14	189,688,493.49	0.00	189,917,638.63
ADOQUINADO DE CAMINOS	231,137.00	0.00	16,616,503.70	99,803,031.95	0.00	116,650,672.65
MEJORAMIENTO DE LA CARPETA DE RODAMIENTO DEL TRAMO EMPALME	0.00	0.00	14,815,190.81	0.00	50,021,289.35	64,836,480.16
REEMPLAZO Y AMPLIACIÓN DE PUENTES SOBRE LA CARRETERA MANAG	0.00	0.00	87,899.40	68,510,426.88	0.00	68,598,326.28
CONSERVACIÓN DE LA RED VIAL	426,875,731.39	0.00	430,271,757.25	55,340,188.27	0.00	912,487,676.91
DRENAJE DE CARRETERAS	166,325,635.79	0.00	0.00	0.00	0.00	166,325,635.79
REVESTIMIENTO DE CARRETERAS	115,571,119.99	0.00	0.00	0.00	0.00	115,571,119.99
REHABILITACIÓN DE CAMINOS INTERMUNICIPALES	10,086,351.20	0.00	430,271,757.25	0.00	0.00	440,358,108.45
Servicios Administrativos Financieros Vialidad	38,364.00	0.00	0.00	0.00	0.00	38,364.00
MEJORAS EN LA CARRETERA RÍO BLANCO - PUERTO CABEZAS	86,664,738.41	0.00	0.00	0.00	0.00	86,664,738.41
MEJORAMIENTO DE LA CARRETERA BOACO - MUY MUY - RÍO BLANCO	0.00	0.00	0.00	55,340,188.27	0.00	55,340,188.27
MEJORAMIENTO DEL CAMINO RIO BLANCO - WANA WANA - UBU NORTE -	48,189,522.00	0.00	0.00	0.00	0.00	48,189,522.00
SERVICIOS DE NORMACIÓN, REGULACIÓN Y CONTROL DE LA CONSTRU	37,662.50	0.00	0.00	0.00	0.00	37,662.50
Dirección y Coordinación	37,662.50	0.00	0.00	0.00	0.00	37,662.50
MINISTERIO DE SALUD	40,962,139.78	9,721,486.81	279,548,178.08	71,839,439.70	210,646,299.19	612,717,543.56
ACTIVIDADES CENTRALES	0.00	2,908,701.76	0.00	37,979,430.94	2,949,241.26	43,837,373.96
Fortalecimiento Institucional	0.00	0.00	0.00	253,008.46	2,949,241.26	3,202,249.72
Centro de Diagnóstico Nacional	0.00	69,238.10	0.00	0.00	0.00	69,238.10

DE: ENERO		A: DICIEMBRE				
ENTIDAD/ PROGRAMA / PROYECTO	Recursos del Tesoro	Rentas con Destino Espec.	Rentas del Tesoro/Alivio	Donaciones Externas	Prestamos Externos	Total
MINISTERIO DE SALUD	40,962,139.78	9,721,486.81	279,548,178.08	71,839,439.70	210,646,299.19	612,717,543.56
ACTIVIDADES CENTRALES						
Coordinación Intra y Extra Sectorial	0.00	129,179.50	0.00	0.00	0.00	129,179.50
Programa de Cooperación Técnica y Financiera	0.00	0.00	0.00	37,640,262.48	0.00	37,640,262.48
Gestión Administrativa Complejo Concepción Palacios	0.00	2,710,284.16	0.00	0.00	0.00	2,710,284.16
Encuesta Nicaragüense de Demografía en Salud (ENDESA) 2011-2012	0.00	0.00	0.00	86,160.00	0.00	86,160.00
PROYECTOS CENTRALES	0.00	0.00	22,121,231.51	0.00	0.00	22,121,231.51
REHABILITACIÓN DEL CENTRO NACIONAL DE DIAGNÓSTICO Y REFERENC	0.00	0.00	22,121,231.51	0.00	0.00	22,121,231.51
ACTIVIDADES SEDES LOCALES						
CONSTRUCCIÓN SEDE SILAIS RAAN	40,000.00	0.00	0.00	0.00	684,887.71	724,887.71
Dirección y Coordinación Técnica Local	0.00	266,125.00	0.00	0.00	15,936,387.73	16,202,512.73
CONSTRUCCIÓN DE BODEGAS DE INSUMOS MÉDICOS	4,550,460.73	0.00	0.00	0.00	0.00	4,550,460.73
Programa de Cooperación Técnica y Financiera	0.00	0.00	0.00	6,140,413.26	0.00	6,140,413.26
CONSTRUCCIÓN DE LABORATORIO CLÍNICO EPIDEMIOLÓGICO HOSPITAL	0.00	0.00	0.00	1,668,451.66	0.00	1,668,451.66
PROMOCIÓN DE LA SALUD Y PREVENCIÓN DE ENFERMEDADES	3,790,782.50	0.00	8,188,775.81	0.00	0.00	11,979,558.31
Control y Vigilancia de Enfermedades Transmitidas por Vectores, Agua, Alimento	3,790,782.50	0.00	8,188,775.81	0.00	0.00	11,979,558.31
ATENCIÓN INTEGRAL EN EL PRIMER NIVEL DE ATENCIÓN						
Brigada Médica Cubana	0.00	596,303.29	0.00	0.00	0.00	596,303.29
Extensión de Cobertura	0.00	0.00	0.00	184,104.54	0.00	184,104.54
CONSTRUCCIÓN CASAS MATERNAS	0.00	0.00	420,000.00	0.00	6,143,721.08	6,563,721.08
Servicios de Hospitalización	0.00	0.00	1,859,947.22	0.00	0.00	1,859,947.22
Gestión Técnica Administrativa	0.00	934,577.69	0.00	0.00	0.00	934,577.69
CONSTRUCCIÓN HOSPITALES PRIMARIOS	17,011,614.07	0.00	87,571,034.83	0.00	0.00	104,582,648.90
REHABILITACIÓN HOSPITALES PRIMARIOS	0.00	0.00	120,000.00	0.00	3,166,437.00	3,286,437.00
CONSTRUCCIÓN CENTROS DE SALUD FAMILIAR	0.00	0.00	80,704,952.97	0.00	39,589,789.22	120,294,742.19
REHABILITACIÓN DE CENTROS DE SALUD FAMILIAR	0.00	0.00	3,149,163.06	0.00	3,695,653.10	6,844,816.16
CONSTRUCCIÓN Y EQUIPAMIENTO CASA MATERNA WASPÁN	0.00	0.00	0.00	0.00	2,157,952.24	2,157,952.24
CONSTRUCCIÓN Y EQUIPAMIENTO CASA MATERNA JINOTEGA	0.00	0.00	0.00	0.00	1,784,746.82	1,784,746.82
CONSTRUCCIÓN Y EQUIPAMIENTO CASA MATERNA MULUKUKÚ	0.00	0.00	0.00	0.00	2,366,637.43	2,366,637.43
Atención Dispensarizada a la Familia en la Comunidad	1,869,834.91	0.00	855,233.50	0.00	0.00	2,725,068.41
CONSTRUCCIÓN PUESTOS DE SALUD FAMILIAR Y COMUNITARIO	0.00	0.00	505,565.00	0.00	3,565,129.32	4,070,694.32
CONSTRUCCIÓN Y EQUIPAMIENTO CASA MATERNA CIUDAD ANTIGUA	0.00	0.00	0.00	0.00	1,756,632.05	1,756,632.05
CONSTRUCCIÓN Y EQUIPAMIENTO CASA MATERNA EL TUMA LA DALIA	0.00	0.00	0.00	0.00	1,823,141.66	1,823,141.66
EQUIPAMIENTO MÉDICO PARA UNIDADES DE SALUD DE PRIMER NIVEL	0.00	0.00	0.00	0.00	27,366,822.15	27,366,822.15
CONSTRUCCIÓN Y EQUIPAMIENTO PUESTO DE SALUD FAMILIAR Y COMUI	0.00	0.00	0.00	0.00	1,047,704.36	1,047,704.36
CONSTRUCCIÓN Y EQUIPAMIENTO PUESTO DE SALUD FAMILIAR Y COMUI	0.00	0.00	0.00	0.00	453,207.49	453,207.49
REEMPLAZO Y EQUIPAMIENTO PUESTO DE SALUD FAMILIAR Y COMUNITA	0.00	0.00	0.00	0.00	896,176.81	896,176.81
CONSTRUCCIÓN Y EQUIPAMIENTO PUESTO DE SALUD FAMILIAR Y COMUI	0.00	0.00	0.00	0.00	802,033.47	802,033.47
CONSTRUCCIÓN Y EQUIPAMIENTO PUESTO DE SALUD FAMILIAR Y COMUI	0.00	0.00	0.00	0.00	751,665.60	751,665.60
CONSTRUCCIÓN Y EQUIPAMIENTO PUESTO DE SALUD FAMILIAR Y COMUI	0.00	0.00	0.00	0.00	918,092.61	918,092.61
CONSTRUCCIÓN Y EQUIPAMIENTO PUESTO DE SALUD FAMILIAR Y COMUI	0.00	0.00	0.00	0.00	522,945.72	522,945.72
ATENCIÓN DE SALUD HOSPITALARIA	13,699,447.57	5,015,779.07	74,052,274.18	25,867,039.30	92,267,294.36	210,901,834.48
Servicios de Apoyo al Diagnóstico	0.00	33,279.01	0.00	0.00	0.00	33,279.01
Gestión Técnica Administrativa Hospitalaria	0.00	4,954,325.06	0.00	150,713.47	929,611.67	6,034,650.20
REHABILITACIÓN HOSPITAL BERTHA CALDERÓN - MANAGUA	0.00	0.00	9,494,629.63	0.00	0.00	9,494,629.63
Servicios de Hospitalización Médicos y/o Quirúrgicos	13,699,447.57	28,175.00	1,066,866.97	0.00	21,723,622.69	36,518,112.23
REHABILITACIÓN HOSPITAL JUAN ANTONIO BRENES DE SOMOTO	0.00	0.00	19,022,671.84	0.00	0.00	19,022,671.84
REHABILITACIÓN DEL HOSPITAL REGIONAL SANTIAGO DE JINOTEPE	0.00	0.00	4,788,126.81	0.00	0.00	4,788,126.81
EQUIPAMIENTO MÉDICO PARA UNIDADES DE SALUD DE SEGUNDO NIVEL	0.00	0.00	4,366,136.51	0.00	68,808,983.18	73,175,119.69
REHABILITACIÓN DEL HOSPITAL DEPARTAMENTAL ALEMÁN NICARAGUEN	0.00	0.00	123,625.00	0.00	0.00	123,625.00
MEJORAMIENTO DEL HOSPITAL CÉSAR AMADOR MOLINA DEL MUNICIPIO	0.00	0.00	33,083,048.86	0.00	805,076.82	33,888,125.68
CONSTRUCCIÓN Y EQUIPAMIENTO ÁREA DE MEDICINA TRANSFUSIONAL I	0.00	0.00	0.00	2,035,364.60	0.00	2,035,364.60
CONSTRUCCIÓN Y EQUIPAMIENTO ÁREA DE MEDICINA TRANSFUSIONAL I	0.00	0.00	0.00	2,110,583.61	0.00	2,110,583.61
REHABILITACIÓN Y EQUIPAMIENTO DEL HOSPITAL INFANTIL MANUEL DE S	0.00	0.00	2,107,168.56	19,295,712.62	0.00	21,402,881.18

DE: ENERO		A: DICIEMBRE				
ENTIDAD/ PROGRAMA / PROYECTO	Recursos del Tesoro	Rentas con Destino Espec.	Rentas del Tesoro/Alivio	Donaciones Externas	Prestamos Externos	Total
MINISTERIO DE SALUD	40,962,139.78	9,721,486.81	279,548,178.08	71,839,439.70	210,646,299.19	612,717,543.56
ATENCIÓN DE SALUD HOSPITALARIA						
CONSTRUCCIÓN Y EQUIPAMIENTO ÁREA DE MEDICINA TRANSFUSIONAL I	0.00	0.00	0.00	2,274,665.00	0.00	2,274,665.00
MINISTERIO DEL TRABAJO	996,916.15	19,800.00	0.00	0.00	0.00	1,016,716.15
ACTIVIDADES CENTRALES	996,916.15	19,800.00	0.00	0.00	0.00	1,016,716.15
Servicios Administrativos Financieros	996,916.15	19,800.00	0.00	0.00	0.00	1,016,716.15
MINISTERIO DEL AMBIENTE Y DE LOS RECURSOS NATURALES	0.00	900,081.75	0.00	34,050,336.12	55,142,657.88	90,093,075.75
ACTIVIDADES CENTRALES	0.00	109,139.40	0.00	0.00	0.00	109,139.40
Servicios Administrativos Financieros	0.00	109,139.40	0.00	0.00	0.00	109,139.40
SERVICIOS DE CONSERVACIÓN, MANEJO Y NORMACIÓN DE ÁREA PROT	0.00	790,942.35	0.00	6,939,641.08	34,409,267.37	42,139,850.80
Proyecto Integral de Manejo de Cuenas Hidrográficas (PIMCHAS)	0.00	0.00	0.00	6,939,641.08	0.00	6,939,641.08
Promover la Conservación y el Manejo de la Biodiversidad y Áreas Protegidas	0.00	133,342.35	0.00	0.00	0.00	133,342.35
CONSTRUCCIÓN DE INFRAESTRUCTURA DE PREVENCIÓN Y MITIGACIÓN	0.00	657,600.00	0.00	0.00	34,409,267.37	35,066,867.37
IMPLEMENTACIÓN DE LA DESCONCENTRACIÓN EN LA GESTIÓN AMBIEN	0.00	0.00	0.00	734,476.39	0.00	734,476.39
Gobernabilidad Local en la Cuenca del Lago Cocibolca	0.00	0.00	0.00	734,476.39	0.00	734,476.39
SERVICIOS DE ADAPTACIÓN Y MITIGACIÓN AL CAMBIO CLIMÁTICO	0.00	0.00	0.00	26,376,218.65	20,733,390.51	47,109,609.16
Adaptación al Cambio Climatico en el Sector Agua y Saneamiento	0.00	0.00	0.00	1,432,321.48	0.00	1,432,321.48
Gestión Ambiental de Riesgos ante Desastres y Cambio Climático	0.00	0.00	0.00	0.00	20,733,390.51	20,733,390.51
Reducción y Emisiones por Deforestación y Degradación Forestal (REDD)	0.00	0.00	0.00	241,691.67	0.00	241,691.67
CONSTRUCCIÓN DE ESTRUCTURA DE CAPTACIÓN Y ALMACENAMIENTO E	0.00	0.00	0.00	8,565,266.66	0.00	8,565,266.66
CONSTRUCCION DE OBRAS PARA LA REDUCCION DE LA VULNERABILIDAI	0.00	0.00	0.00	10,763,872.51	0.00	10,763,872.51
CONSTRUCCIÓN DE SISTEMAS COMUNALES PARA CAPTACION DE AGUA	0.00	0.00	0.00	2,826,475.71	0.00	2,826,475.71
Reducir los riesgos y vulnerabilidad ante inundaciones y sequias Río Estero Re	0.00	0.00	0.00	2,464,234.95	0.00	2,464,234.95
Reducción de la Vulnerabilidad en la Región de las Segovias - MARENA (TACC	0.00	0.00	0.00	82,355.67	0.00	82,355.67
MINISTERIO DE LA FAMILIA, ADOLESCENCIA Y NIÑEZ	1,999,203.94	0.00	0.00	8,475,208.69	64,511,601.47	74,986,014.10
ACTIVIDADES CENTRALES	563,809.90	0.00	0.00	0.00	0.00	563,809.90
Servicios de Adquisiciones y Contrataciones	4,020.00	0.00	0.00	0.00	0.00	4,020.00
Servicios Administrativos Financieros	559,789.90	0.00	0.00	0.00	0.00	559,789.90
PROMOTORÍA SOLIDARIA	0.00	0.00	0.00	154,476.87	0.00	154,476.87
Dirección y Coordinación de Promotoría Solidaria	0.00	0.00	0.00	154,476.87	0.00	154,476.87
PROMOCIÓN Y PREVENCIÓN DE LOS DERECHOS DEL NNA Y FAMILIA	1,435,394.04	0.00	0.00	8,320,731.82	64,511,601.47	74,267,727.33
Dirección y Coordinación de Promoción y Prevención de los Derechos del NNA	605,612.47	0.00	0.00	8,320,731.82	2,336,775.84	11,263,120.13
CONSTRUCCIÓN DE CENTROS INFANTILES COMUNITARIOS (CICOS)	0.00	0.00	0.00	0.00	55,216,806.55	55,216,806.55
Implementación de la Política de Primera Infancia	0.00	0.00	0.00	0.00	12,865.11	12,865.11
Atender de Forma Integral a Menores de 6 Años en Zonas Rurales (PAININ FASI	829,781.57	0.00	0.00	0.00	6,945,153.97	7,774,935.54
ASIGNACIONES Y SUBVENCIONES	4,211,911,038.83	19,805,413.94	320,253,779.98	287,315,290.18	780,153,315.31	5,619,438,838.24
INSTITUTO NICARAGUENSE DE FOMENTO MUNICIPAL	6,872,650.00	0.00	0.00	0.00	0.00	6,872,650.00
Fortalecimiento y Desarrollo Institucional	6,872,650.00	0.00	0.00	0.00	0.00	6,872,650.00
SUBVENCIONES A CENTROS RELIGIOSOS, CULTURALES, DEPORTIVOS Y	5,950,000.00	0.00	0.00	0.00	0.00	5,950,000.00
Parroquia San Isidro. Condega, Estelí.	100,000.00	0.00	0.00	0.00	0.00	100,000.00
Asociación Iglesia Victoria y Salvación	50,000.00	0.00	0.00	0.00	0.00	50,000.00
Iglesia de Dios la Profecía. Siuna, RAAN.	50,000.00	0.00	0.00	0.00	0.00	50,000.00
Parroquia San Juan Bosco. Estelí, Estelí.	100,000.00	0.00	0.00	0.00	0.00	100,000.00
Asociación de Desarrollo en Comunidad (ADC)	200,000.00	0.00	0.00	0.00	0.00	200,000.00
Asociación Terciarios Capuchinos de Nicaragua	200,000.00	0.00	0.00	0.00	0.00	200,000.00
Parroquia San Agustín. Ocotal, Nueva Segovia.	100,000.00	0.00	0.00	0.00	0.00	100,000.00
Parroquia El Señor de Esquipulas. Siuna, RAAN.	50,000.00	0.00	0.00	0.00	0.00	50,000.00
Parroquia San Juan Bautista. Cuapa, Chontales.	100,000.00	0.00	0.00	0.00	0.00	100,000.00
Parroquia San Luis Gonzaga. Tipitapa, Managua.	100,000.00	0.00	0.00	0.00	0.00	100,000.00
Ministerio Misionero Infantil Luz a las Naciones	100,000.00	0.00	0.00	0.00	0.00	100,000.00
Parroquia de la Santa Cruz. El Coral, Chontales.	75,000.00	0.00	0.00	0.00	0.00	75,000.00
Parroquia San Antonio de Padua. Jinotepe, Carazo.	100,000.00	0.00	0.00	0.00	0.00	100,000.00

DE: ENERO		A: DICIEMBRE				
ENTIDAD/ PROGRAMA / PROYECTO	Recursos del Tesoro	Rentas con Destino Espec.	Rentas del Tesoro/Alivio	Donaciones Externas	Prestamos Externos	Total
ASIGNACIONES Y SUBVENCIONES	4,211,911,038.83	19,805,413.94	320,253,779.98	287,315,290.18	780,153,315.31	5,619,438,838.24
SUBVENCIONES A CENTROS RELIGIOSOS, CULTURALES, DEPORTIVOS Y						
Parroquia San Felipe Apóstol. Tierra Azul, Boaco.	50,000.00	0.00	0.00	0.00	0.00	50,000.00
Parroquia Santiago Apostol. El Realejo, Chinandega.	100,000.00	0.00	0.00	0.00	0.00	100,000.00
Parroquia San Marcos Evangelista. San Marcos, Carazo.	150,000.00	0.00	0.00	0.00	0.00	150,000.00
Iglesia Evangélica Lumbreira del Cielo. Mulukuku, RAAN.	50,000.00	0.00	0.00	0.00	0.00	50,000.00
Comité Evangélico Asamblea de Dios, Iglesia Monte Sinaí	50,000.00	0.00	0.00	0.00	0.00	50,000.00
Parroquia San Cristóbal. Barrio San Cristóbal, Managua.	100,000.00	0.00	0.00	0.00	0.00	100,000.00
Parroquia San Juan Bautista. San Juan de Limay, Esteli.	100,000.00	0.00	0.00	0.00	0.00	100,000.00
Parroquia San Marcos Evangelista. San Marcos, Jinotega.	100,000.00	0.00	0.00	0.00	0.00	100,000.00
Iglesia Apostólica de la Fe en Cristo Jesús. Siuna, RAAN	50,000.00	0.00	0.00	0.00	0.00	50,000.00
Asociación Mundial de Iglesias Evangélicas Independientes	100,000.00	0.00	0.00	0.00	0.00	100,000.00
Parroquia Juan Pablo II. Comunidad de San Nicolás, Boaco.	100,000.00	0.00	0.00	0.00	0.00	100,000.00
Parroquia San Juan Bautista. San Juan de Oriente, Masaya.	150,000.00	0.00	0.00	0.00	0.00	150,000.00
Santuario Nuestro Señor de Esquipulas. Jinotega, Jinotega.	100,000.00	0.00	0.00	0.00	0.00	100,000.00
Parroquia San Felipe Apóstol. Comunidad Tierra Azul, Boaco.	50,000.00	0.00	0.00	0.00	0.00	50,000.00
Parroquia La Purísima Concepción. Reparto Belmonte, Managua.	200,000.00	0.00	0.00	0.00	0.00	200,000.00
Parroquia Nuestra Señora de Candelaria. Comalapa, Chontales.	100,000.00	0.00	0.00	0.00	0.00	100,000.00
Parroquia San Pedro Apóstol. San Pedro de Lóvago, Chontales.	100,000.00	0.00	0.00	0.00	0.00	100,000.00
Parroquia San Jorge. Comarca Muhan, Villa Sandino, Chontales.	75,000.00	0.00	0.00	0.00	0.00	75,000.00
Iglesia Estrella del Oriente, Asambleas de Dios. Mulukuku, RAAN	50,000.00	0.00	0.00	0.00	0.00	50,000.00
Iglesia Morava de la Comunidad de Kambla. Puerto Cabezas, RAAN.	50,000.00	0.00	0.00	0.00	0.00	50,000.00
Parroquia Nuestra Señora de la Asunción. Ocotol, Nueva Segovia.	250,000.00	0.00	0.00	0.00	0.00	250,000.00
Parroquia San Francisco de Paula. San Francisco Libre, Managua.	200,000.00	0.00	0.00	0.00	0.00	200,000.00
Parroquia San Ignacio de Loyola. Bello Amanecer, Cuidad Sandino.	200,000.00	0.00	0.00	0.00	0.00	200,000.00
Parroquia Nuestra Señora de la Medalla Milagrosa. Camoapa, Boaco.	100,000.00	0.00	0.00	0.00	0.00	100,000.00
Parroquia Nuestra Señora de la Merced. Barrio Larreynaga, Managua.	500,000.00	0.00	0.00	0.00	0.00	500,000.00
Parroquia Nuestra Señora de Altagracia. Barrio Altagracia, Managua.	200,000.00	0.00	0.00	0.00	0.00	200,000.00
Parroquia San Juan Bautista (La Catedral de Madera). Sutiava, León.	400,000.00	0.00	0.00	0.00	0.00	400,000.00
Parroquia Santo Tomás Apostol. Barrio José Dolores Estrada, Managua.	200,000.00	0.00	0.00	0.00	0.00	200,000.00
Misión Católica San Antonio de Padua. Río Coco y Río Bocay, Jinotega.	100,000.00	0.00	0.00	0.00	0.00	100,000.00
Parroquia San Mateo Evangelista. Barrio Concepción de María, Managua.	150,000.00	0.00	0.00	0.00	0.00	150,000.00
Parroquia Nuestra Señora de Candelaria. Villa Rafael Herrera, Managua.	100,000.00	0.00	0.00	0.00	0.00	100,000.00
Asociación Mahanaim de Iglesias Bautistas Bethel Misión en Nicaragua (MIBB)	50,000.00	0.00	0.00	0.00	0.00	50,000.00
Monasterio Santa María de Guadalupe, Monjas Dominicanas. Chiquilistagua, Managua	100,000.00	0.00	0.00	0.00	0.00	100,000.00
Parroquia Sagradoa Corazón de Jesús. Comunidad El Chilamatillo, San Rafael d	150,000.00	0.00	0.00	0.00	0.00	150,000.00
Monasterio de María, Madre de Misericordia y San José, Madres Carmelitas Des	100,000.00	0.00	0.00	0.00	0.00	100,000.00
INSTITUTO NICARAGUENSE DE ESTUDIOS TERRITORIALES	7,165,000.00	450,000.00	0.00	0.00	0.00	7,615,000.00
Actividades Centrales	0.00	450,000.00	0.00	0.00	0.00	450,000.00
Fortalecimiento de la Red de monitoreo Hidrométrica Nacional	1,715,915.00	0.00	0.00	0.00	0.00	1,715,915.00
Ampliación de la Red de Estaciones Meteorológica en varios departamentos	2,020,773.89	0.00	0.00	0.00	0.00	2,020,773.89
Ampliación de la red de Estaciones para la vigilancia meteorológica de la RAAS	1,783,779.11	0.00	0.00	0.00	0.00	1,783,779.11
Reposición de equipos para mejorar el sistema de monitoreo de la Red meteorol	1,644,532.00	0.00	0.00	0.00	0.00	1,644,532.00
FONDO DE INVERSION SOCIAL DE EMERGENCIA	0.00	0.00	10,000,000.00	120,748,975.20	5,882,883.82	136,631,859.02
Dirección y Coordinación	0.00	0.00	0.00	2,760,676.57	0.00	2,760,676.57
PROYECTO DE INFRAESTRUCTURA EN SALUD	0.00	0.00	0.00	1,784,242.00	0.00	1,784,242.00
Fortalecimiento Capacidades Municipales	0.00	0.00	0.00	1,169,095.14	0.00	1,169,095.14
PROYECTO DE INFRAESTRUCTURA EN EDUCACION	0.00	0.00	0.00	10,681,894.00	0.00	10,681,894.00
PROYECTO DE INFRAESTRUCTURA EN AGUA Y SANEAMIENTO RURAL	0.00	0.00	0.00	91,527,919.49	5,882,883.82	97,410,803.31
PROYECTO DE INFRAESTRUCTURA EN OBRAS Y SERVICIOS COMUNITAR	0.00	0.00	10,000,000.00	12,779,846.00	0.00	22,779,846.00
PROYECTO DE INFRAESTRUCTURA EN PROTECCION, ASISTENCIA Y SEGI	0.00	0.00	0.00	45,302.00	0.00	45,302.00
GOBIERNO REGIONAL AUTONOMO ATLANTICO NORTE	12,000,000.00	0.00	27,997,967.40	2,135,318.03	50,591,426.52	92,724,711.95
REHABILITACION ESTADIO MUNICIPAL EN SIUNA	3,931,553.44	0.00	0.00	0.00	0.00	3,931,553.44
REHABILITACION ESTADIO MUNICIPAL EN PUERTO CABEZAS	3,035,000.00	0.00	0.00	0.00	0.00	3,035,000.00
RECONSTRUCCION DE VIVIENDAS E INFRAESTRUCTURA SOCIAL	0.00	0.00	0.00	2,135,318.03	50,591,426.52	52,726,744.55

DE: ENERO		A: DICIEMBRE				
ENTIDAD/ PROGRAMA / PROYECTO	Recursos del Tesoro	Rentas con Destino Espec.	Rentas del Tesoro/Alivio	Donaciones Externas	Prestamos Externos	Total
ASIGNACIONES Y SUBVENCIONES	4,211,911,038.83	19,805,413.94	320,253,779.98	287,315,290.18	780,153,315.31	5,619,438,838.24
GOBIERNO REGIONAL AUTONOMO ATLANTICO NORTE						
CONSTRUCCION DE PUENTE PEATONAL EN ASANG, MUNICIPIO WASPAN	0.00	0.00	1,149,734.69	0.00	0.00	1,149,734.69
REHABILITACION DE CAMINO PRODUCTIVO EN DAK BAN, PRIMERA FASE	0.00	0.00	1,208,233.37	0.00	0.00	1,208,233.37
REHABILITACION DEL SISTEMA DE RED DE AGUA POTABLE EN BONANZA	0.00	0.00	3,699,344.23	0.00	0.00	3,699,344.23
REHABILITACION DEL PARQUE EN KRUKIRA, MUNICIPIO PUERTO CABEZA	1,049,911.54	0.00	0.00	0.00	0.00	1,049,911.54
CONSTRUCCION PUENTE PEATONAL EN SAN PABLO DE ASA, MUNICIPIO :	0.00	0.00	3,201,744.69	0.00	0.00	3,201,744.69
CONSTRUCCION DE ANDENES PEATONALES EN YULO, MUNICIPIO PUERT	0.00	0.00	1,372,386.65	0.00	0.00	1,372,386.65
MEJORAMIENTO DEL MERCADO INDIGENA EN ALAMIKAMBA, MUNICIPIO D	0.00	0.00	1,109,915.08	0.00	0.00	1,109,915.08
CONSTRUCCION DE MINI ACUEDUCTO POR GRAVEDAD EN SIKILTA, MUNI	0.00	0.00	1,993,463.17	0.00	0.00	1,993,463.17
REHABILITACION DE CAMINO PRODUCTIVO EN BOCA DE TORO-MOOS, ML	0.00	0.00	3,750,707.21	0.00	0.00	3,750,707.21
CONSTRUCCION DE ATRACADERO EN SANDY BAY NINA YARI, MUNICIPIO	0.00	0.00	1,645,878.23	0.00	0.00	1,645,878.23
REHABILITACION DE ESCUELA MULTIGRADO EN BUM SIRPI, MUNICIPIO DI	0.00	0.00	1,437,624.22	0.00	0.00	1,437,624.22
CONSTRUCCION SALA PROCESADORA DE PRODUCTOS DEL MAR EN WAI	0.00	0.00	1,790,594.22	0.00	0.00	1,790,594.22
REHABILITACION DE CAMINO PRODUCTIVO EN EL COROZO, MUNICIPIO PI	0.00	0.00	1,415,552.20	0.00	0.00	1,415,552.20
REHABILITACION DE CASA MULTIUSO PARA DISCAPACITADOS EN BILWI, I	0.00	0.00	1,122,774.24	0.00	0.00	1,122,774.24
CONSTRUCCION SALA PROCESADORA DE PRODUCTOS DEL MAR EN BIH	0.00	0.00	1,547,789.80	0.00	0.00	1,547,789.80
CONSTRUCCION SALA PROCESADORA DE PRODUCTOS DEL MAR EN KRU	0.00	0.00	1,552,225.40	0.00	0.00	1,552,225.40
CONSTRUCCION DE OFICINAS PARA LAS COMISIONES PERMANENTES DE	1,993,974.09	0.00	0.00	0.00	0.00	1,993,974.09
REHABILITACION CENTRO DE USO MULTIPLE OFICINA DE DESARROLLO A	1,989,560.93	0.00	0.00	0.00	0.00	1,989,560.93
GOBIERNO REGIONAL AUTONOMO ATLANTICO SUR	26,097,895.00	0.00	14,931,200.00	0.00	0.00	41,029,095.00
APORTE CONSTRUCCION HOSPITAL CORN ISLAND	1,029,095.00	0.00	0.00	0.00	0.00	1,029,095.00
CONSTRUCCIÓN DE CAMINOS RURALES EN KUKRA HILL	0.00	0.00	6,224,300.00	0.00	0.00	6,224,300.00
CONSTRUCCION DE PLAZA PARQUE EN EL MUNICIPIO DE BLUEFIELDS	3,000,000.00	0.00	0.00	0.00	0.00	3,000,000.00
CONSTRUCCIÓN DE ESCUELA EN EL BARRIO SAN MATEO, BLUEFIELDS	0.00	0.00	2,091,900.00	0.00	0.00	2,091,900.00
CONSTRUCCIÓN DE PUENTE VEHICULAR EN LA CIUDAD DE BLUEFIELDS	0.00	0.00	1,335,000.00	0.00	0.00	1,335,000.00
Aporte para la Construcción de Gimnasio Deportivo en Corn Island	2,850,000.00	0.00	0.00	0.00	0.00	2,850,000.00
CONSTRUCCION DE COMPLEJO DEPORTIVO EN EL MUNICIPIO DE BLUEFI	2,720,000.00	0.00	0.00	0.00	0.00	2,720,000.00
CONSTRUCCION DEL SISTEMA PENITENCIARIO EN EL MUNICIPIO DE BLUI	4,000,000.00	0.00	0.00	0.00	0.00	4,000,000.00
MEJORAMIENTO DE UN ESTADIO EN LA COMUNIDAD HALOVER, LAGUNA I	1,335,300.00	0.00	0.00	0.00	0.00	1,335,300.00
Construcción de Casa Regional de Cultura en el Municipio de Bluefields	4,870,000.00	0.00	0.00	0.00	0.00	4,870,000.00
CONSTRUCCIÓN DE UNA CANCHA DEPORTIVA EN LA ESCUELA SANTA RC	1,653,500.00	0.00	0.00	0.00	0.00	1,653,500.00
CONSTRUCCIÓN COMPLEJO COMERCIAL CONGRESISTA HORATIO HODG:	2,640,000.00	0.00	0.00	0.00	0.00	2,640,000.00
MEJORAMIENTO DE VIVIENDAS EN COMUNIDADES INDIGENAS DE LAGUN	0.00	0.00	5,280,000.00	0.00	0.00	5,280,000.00
REHABILITACIÓN Y AMPLIACIÓN DE CENTRO DE USO MULTIPLE Y OFICIN	2,000,000.00	0.00	0.00	0.00	0.00	2,000,000.00
EMPRESA NICARAGUENSE DE ACUEDUCTOS Y ALCANTARILLADOS SANI	44,470,000.00	0.00	63,140,000.00	105,256,600.00	0.00	212,866,600.00
MEJORAMIENTO DE LAS REDES DE AGUA POTABLE EN LOCALIDADES DE	0.00	0.00	1,950,000.00	0.00	0.00	1,950,000.00
PROGRAMA DE AGUA POTABLE Y SANEAMIENTO EN NUEVA SEGOVIA, MA	0.00	0.00	6,137,897.12	0.00	0.00	6,137,897.12
MEJORAMIENTO Y AMPLIACION DE LOS SERVICIOS DE AGUA POTABLE A	0.00	0.00	21,000,000.00	0.00	0.00	21,000,000.00
MEJORAMIENTO DE LAS REDES DE AGUA POTABLE EN LOCALIDADES DEI	0.00	0.00	2,500,000.00	0.00	0.00	2,500,000.00
MEJORAMIENTO Y AMPLIACION DEL SERVICIO DE AGUA POTABLE EN LA I	0.00	0.00	1,000,000.00	0.00	0.00	1,000,000.00
MEJORAMIENTO DE LA REDES DE AGUA POTABLE EN LOCALIDADES DEL	0.00	0.00	2,325,000.00	0.00	0.00	2,325,000.00
MEJORAMIENTO Y AMPLIACION DE LOS SERVICIOS DE AGUA POTABLE Y	0.00	0.00	0.00	105,256,600.00	0.00	105,256,600.00
MEJORAMIENTO DE LAS REDES DE AGUA POTABLE EN LOCALIDADES DEI	0.00	0.00	1,950,000.00	0.00	0.00	1,950,000.00
MEJORAMIENTO DE LA REDES DE AGUA POTABLE EN LOCALIDADES DEL	0.00	0.00	2,325,000.00	0.00	0.00	2,325,000.00
MEJORAMIENTO DE LAS REDES DE AGUA POTABLE EN LOCALIDADES DEI	0.00	0.00	2,000,000.00	0.00	0.00	2,000,000.00
MEJORAMIENTO DE LAS REDES DE AGUA POTABLE EN LOCALIDADES DEI	0.00	0.00	2,325,000.00	0.00	0.00	2,325,000.00
MEJORAMIENTO DE LA CAPACIDAD DE MICRO-MEDICION DE LOS SISTEM	44,470,000.00	0.00	0.00	0.00	0.00	44,470,000.00
MEJORAMIENTO DE LA REDES DE AGUA Y ALCANTARILLADO SANITARIO I	0.00	0.00	2,325,000.00	0.00	0.00	2,325,000.00
PROGRAMA DE SANEAMIENTO AMBIENTAL DEL LAGO Y CIUDAD DE MANA	0.00	0.00	1,240,000.00	0.00	0.00	1,240,000.00
MEJORAMIENTO Y AMPLIACION DE LOS SISTEMAS DE AGUA POTABLE Y /	0.00	0.00	1,762,102.88	0.00	0.00	1,762,102.88
MEJORAMIENTO DE LAS REDES DE AGUA POTABLE Y ALCANTARILLADO S	0.00	0.00	2,325,000.00	0.00	0.00	2,325,000.00
MEJORAMIENTO DE LAS REDES DE AGUA POTABLE Y ALCANTARILLADO S	0.00	0.00	2,500,000.00	0.00	0.00	2,500,000.00
MEJORAMIENTO DE LAS REDES DE AGUA POTABLE Y ALCANTARILLADO S	0.00	0.00	2,325,000.00	0.00	0.00	2,325,000.00
MEJORAMIENTO DE LAS REDES DE AGUA POTABLE Y ALCANTARILLADO S	0.00	0.00	2,325,000.00	0.00	0.00	2,325,000.00

DE: ENERO		A: DICIEMBRE				
ENTIDAD/ PROGRAMA / PROYECTO	Recursos del Tesoro	Rentas con Destino Espec.	Rentas del Tesoro/Alivio	Donaciones Externas	Prestamos Externos	Total
ASIGNACIONES Y SUBVENCIONES	4,211,911,038.83	19,805,413.94	320,253,779.98	287,315,290.18	780,153,315.31	5,619,438,838.24
EMPRESA NICARAGUENSE DE ACUEDUCTOS Y ALCANTARILLADOS SANI						
MEJORAMIENTO DE LAS REDES DE AGUA POTABLE Y ALCANTARILLADO \$	0.00	0.00	2,325,000.00	0.00	0.00	2,325,000.00
MEJORAMIENTO DE LAS REDES DE AGUA POTABLE Y ALCANTARILLADO \$	0.00	0.00	2,500,000.00	0.00	0.00	2,500,000.00
INSTITUTO DE LA VIVIENDA URBANA Y RURAL	0.00	0.00	50,000,000.00	0.00	74,054,614.19	124,054,614.19
MEJORAMIENTO PROGRESIVO DE VIVIENDAS BAJO LA MODALIDAD DE SL	0.00	0.00	0.00	0.00	11,978,807.16	11,978,807.16
CONSTRUCCION DE VIVIENDAS NUEVAS PROGRESIVAS BAJO LA MODALII	0.00	0.00	0.00	0.00	60,621,262.03	60,621,262.03
Otorgamiento de subsidios para vivienda progresiva de Interés Social y mejorami	0.00	0.00	0.00	0.00	1,454,545.00	1,454,545.00
CONSTRUCCIÓN Y MEJORAMIENTO DE VIVIENDAS SOCIALES PARA FAMIL	0.00	0.00	50,000,000.00	0.00	0.00	50,000,000.00
EMPRESA NACIONAL DE TRANSMISION ELECTRICA	38,444,495.00	0.00	61,844,000.00	0.00	501,538,763.00	601,827,258.00
REFUERZOS NACIONALES PROYECTO SIEPAC	0.00	0.00	1,592,723.00	0.00	0.00	1,592,723.00
AMPLIACION SUBESTACION TICUANTEPE SEGUNDA ETAPA	0.00	0.00	356,583.00	0.00	0.00	356,583.00
CONSTRUCCION LINEA DE TRANSMISION 138 KV SAN RAMON - MATIGU	0.00	0.00	2,033,723.00	0.00	0.00	2,033,723.00
REHABILITACION SISTEMA DE TRANSMISION ELECTRICA MANAGUA (FASE	0.00	0.00	356,583.00	0.00	0.00	356,583.00
CONSTRUCCION DE RED DE DISTRIBUCION ELECTRICA RURAL EN LA RA/	0.00	0.00	0.00	0.00	50,000.00	50,000.00
CONSTRUCCION DE RED DE DISTRIBUCION ELECTRICA RURAL EN LA RA/	0.00	0.00	0.00	0.00	2,139,046.00	2,139,046.00
NORMALIZACION DEL SERVICIO ELECTRICO EN ASENTAMIENTOS SECTOI	5,964,576.00	0.00	6,414,276.00	0.00	142,167,700.00	154,546,552.00
CONSTRUCCION ANILLO DE MANAGUA - MASAYA - SAN BENITO - LOS BR	0.00	0.00	2,290,516.00	0.00	0.00	2,290,516.00
CONSTRUCCION LINEA DE TRANSMISION PARA CONECTAR LA PLANTA HI	0.00	0.00	8,545,504.00	0.00	0.00	8,545,504.00
CONSTRUCCION LINEA DE TRANSMISION PARA CONECTAR LA PLANTA GI	0.00	0.00	3,840,138.00	0.00	0.00	3,840,138.00
CONSTRUCCION DE LINEAS DE TRANSMISION PARA CONECTAR LAS PLA	0.00	0.00	2,351,806.00	0.00	0.00	2,351,806.00
ADQUISICION DE MAQUINARIA Y EQUIPOS PARA MANTENIMIENTO DEL SI	0.00	0.00	178,292.00	0.00	0.00	178,292.00
CONSTRUCCION DE RED DE DISTRIBUCION ELECTRICA RURAL EN LOS DI	0.00	0.00	0.00	0.00	40,580,471.00	40,580,471.00
CONSTRUCCION DE RED DE DISTRIBUCIÓN ELECTRICA RURAL EN LA ZO/	0.00	0.00	0.00	0.00	48,860,073.00	48,860,073.00
CONSTRUCCION DE RED DE DISTRIBUCIÓN ELECTRICA RURAL EN LOS DI	0.00	0.00	0.00	0.00	8,796,409.00	8,796,409.00
CONSTRUCCION DE RED DE DISTRIBUCION ELECTRICA RURAL EN LOS DI	0.00	0.00	0.00	0.00	57,792,241.00	57,792,241.00
CONSTRUCCION SUBESTACION Y LINEA DE TRANSMISION 138 KV EN EL C	0.00	0.00	3,416,055.00	0.00	0.00	3,416,055.00
CONSTRUCCION DE RED DE DISTRIBUCION ELECTRICA RURAL EN LOS DI	32,479,919.00	0.00	22,844,563.00	0.00	201,152,823.00	256,477,305.00
CONSTRUCCIÓN SUBESTACIONES Y LINEAS DE TRANSMISION EN YALI, O	0.00	0.00	7,623,238.00	0.00	0.00	7,623,238.00
UNIVERSIDADES Y CENTROS DE EDUCACIÓN TÉCNICA SUPERIOR	285,101,354.98	0.00	0.00	0.00	0.00	285,101,354.98
Transferencia a las Universidades y Centros de educación Técnica Superior	285,101,354.98	0.00	0.00	0.00	0.00	285,101,354.98
RADIO NICARAGUA	220,000.00	0.00	0.00	0.00	0.00	220,000.00
Transferencia a Radio Nicaragua	220,000.00	0.00	0.00	0.00	0.00	220,000.00
TRANSFERENCIA MUNICIPAL	3,349,185,614.00	0.00	0.00	0.00	0.00	3,349,185,614.00
TRANSFERENCIA MUNICIPAL(PROYECTOS DE INVERSIÓN)	3,349,185,614.00	0.00	0.00	0.00	0.00	3,349,185,614.00
DIRECCIÓN GENERAL DE INGRESOS	16,999,861.40	0.00	0.00	0.00	0.00	16,999,861.40
Actividades Centrales	16,999,861.40	0.00	0.00	0.00	0.00	16,999,861.40
DIRECCIÓN GENERAL DE SERVICIOS ADUANEROS	22,903,589.00	12,488,815.00	0.00	0.00	0.00	35,392,404.00
Actividades Centrales de Apoyo	19,503,589.00	3,700,000.00	0.00	0.00	0.00	23,203,589.00
MEJORAMIENTO Y AMPLIACION DE LA INFRAESTRUCTURA EN DEPENDEN	3,400,000.00	8,788,815.00	0.00	0.00	0.00	12,188,815.00
MINISTERIO PÚBLICO	0.00	0.00	0.00	1,378,117.02	0.00	1,378,117.02
Fortalecimiento Institucional	0.00	0.00	0.00	1,378,117.02	0.00	1,378,117.02
PROCURADURIA PARA LA DEFENSA DE LOS DERECHOS HUMANOS	1,000,000.00	0.00	0.00	0.00	0.00	1,000,000.00
Transferencia a la Procuraduría Para la Defensa de los Derechos Humanos	1,000,000.00	0.00	0.00	0.00	0.00	1,000,000.00
FONDO DE MANTENIMIENTO VIAL	0.00	4,000,000.00	0.00	0.00	0.00	4,000,000.00
Dirección y Coordinación Ejecutiva	0.00	4,000,000.00	0.00	0.00	0.00	4,000,000.00
ORDENAMIENTO DE LA PROPIEDAD	5,415,000.00	0.00	0.00	0.00	7,066,786.15	12,481,786.15
Transferencia al Ordenamiento de la Propiedad	5,415,000.00	0.00	0.00	0.00	7,066,786.15	12,481,786.15
EMPRESA PORTUARIA NACIONAL	40,000,000.00	0.00	0.00	0.00	0.00	40,000,000.00
Transferencia a la Empresa Portuaria Nacional	40,000,000.00	0.00	0.00	0.00	0.00	40,000,000.00
FONDO NACIONAL DE DESARROLLO FORESTAL	0.00	65,000.00	0.00	0.00	0.00	65,000.00
Transferencia al Fondo Nacional de Desarrollo Forestal	0.00	65,000.00	0.00	0.00	0.00	65,000.00

DE: ENERO		A: DICIEMBRE				
ENTIDAD/ PROGRAMA / PROYECTO	Recursos del Tesoro	Rentas con Destino Espec.	Rentas del Tesoro/Alivio	Donaciones Externas	Prestamos Externos	Total
ASIGNACIONES Y SUBVENCIONES	4,211,911,038.83	19,805,413.94	320,253,779.98	287,315,290.18	780,153,315.31	5,619,438,838.24
CONSEJO NACIONAL DEL DEPORTE, LA EDUCACION FISICA Y LA RECRE	70,836,389.03	0.00	0.00	0.00	0.00	70,836,389.03
MEJORAMIENTO Y AMPLIACION DE ESTADIOS	17,978,587.56	0.00	0.00	0.00	0.00	17,978,587.56
CONSTRUCCION Y MEJORAMIENTO DE CANCHAS DEPORTIVAS	1,365,885.49	0.00	0.00	0.00	0.00	1,365,885.49
MEJORAMIENTO Y AMPLIACION DE GIMNASIOS DEPORTIVOS	27,136,208.60	0.00	0.00	0.00	0.00	27,136,208.60
Fondo para el Desarrollo de Infraestructura Deportiva	2,500,000.00	0.00	0.00	0.00	0.00	2,500,000.00
MEJORAMIENTO Y AMPLIACION DEL COMPLEJO DEL INSTITUTO NICARAG	21,855,707.38	0.00	0.00	0.00	0.00	21,855,707.38
ALCALDIA DE MANAGUA	132,114,699.00	0.00	0.00	24,500,000.00	0.00	156,614,699.00
REP. DE CALLES Y DRENAJE PLUVIAL AFECTADOS POR EL CENTRO DE B	132,114,699.00	0.00	0.00	0.00	0.00	132,114,699.00
Mejoramiento del Tramo de Camino del Campo de Golf Country Club-Sabana Gr	0.00	0.00	0.00	24,500,000.00	0.00	24,500,000.00
PROGRAMA DE APOYO AL FORTALECIMIENTO DE LA PLANIFICACIÓN ES	61,943.01	0.00	0.00	0.00	6,256,083.93	6,318,026.94
FORTALECIMIENTO A LA PREINVERSION ENACAL (BID 1545/SF-NI)	35,303.00	0.00	0.00	0.00	3,565,443.66	3,600,746.66
FORTALECIMIENTO A LA PREINVERSION MINISTERIO ENERGIA Y MINAS (E	26,640.01	0.00	0.00	0.00	2,690,640.27	2,717,280.28
Fondo de Desarrollo Minero	0.00	2,450,000.00	0.00	0.00	0.00	2,450,000.00
Transferencia al Fondo de Desarrollo Minero	0.00	2,450,000.00	0.00	0.00	0.00	2,450,000.00
INSTITUTO NACIONAL DE INFORMACIÓN DE DESARROLLO	0.00	0.00	0.00	0.00	0.00	0.00
INSTITUTO NICARAGÜENSE DE DEPORTES	0.00	351,598.94	0.00	0.00	0.00	351,598.94
Transferencia al Instituto Nicaragüense de Deportes	0.00	351,598.94	0.00	0.00	0.00	351,598.94
TEATRO NACIONAL RUBÉN DARÍO	7,729,069.67	0.00	0.00	0.00	0.00	7,729,069.67
MEJORAMIENTO DE LA INFRAESTRUCTURA DEL TEATRO NACIONAL RUBÉ	7,729,069.67	0.00	0.00	0.00	0.00	7,729,069.67
INSTITUTO NICARAGÜENSE DE CULTURA	5,100,000.00	0.00	0.00	0.00	0.00	5,100,000.00
Biblioteca y Archivo	1,000,000.00	0.00	0.00	0.00	0.00	1,000,000.00
RESTAURACION Y MEJORAMIENTO DE LAS AREAS DE ATENCION CULTUR	2,674,949.00	0.00	0.00	0.00	0.00	2,674,949.00
REHABILITACIÓN Y AMPLIACION DEL SISTEMA HIDROSANITARIO Y PLUVIA	300,000.00	0.00	0.00	0.00	0.00	300,000.00
REHABILITACION Y ACONDICIONAMIENTO DE ESPACIOS PARA LA RECRE	1,125,051.00	0.00	0.00	0.00	0.00	1,125,051.00
INSTITUTO NICARAGÜENSE DE LA JUVENTUD	1,157,999.74	0.00	0.00	0.00	0.00	1,157,999.74
CONSTRUCCIÓN Y EQUIPAMIENTO DEL CENTRO DE INNOVACIÓN Y FORM	1,157,999.74	0.00	0.00	0.00	0.00	1,157,999.74
COMISION DE APELACION DEL SERVICIO CIVIL	150,000.00	0.00	0.00	0.00	0.00	150,000.00
Administración de Justicia en el ambito administrativo del Sector Público	150,000.00	0.00	0.00	0.00	0.00	150,000.00
BANCO DE FOMENTO A LA PRODUCCION (PRODUZCAMOS)	37,741,000.00	0.00	0.00	19,739,856.23	0.00	57,480,856.23
Programa Usura Cero	741,000.00	0.00	0.00	0.00	0.00	741,000.00
Banco de Fomento a la Producción (PRODUZCAMOS)	37,000,000.00	0.00	0.00	19,739,856.23	0.00	56,739,856.23
GOBIERNO TERRITORIAL INDIGENA DEL ALTO WANGKI Y BOCAY	2,400,000.00	0.00	0.00	0.00	0.00	2,400,000.00
Gobierno Territorial Indígena del Alto Wangki y Bocay	2,400,000.00	0.00	0.00	0.00	0.00	2,400,000.00
GOBIERNO TERRITORIAL AWALTARA LUHPIA NANI TASBAYA	600,000.00	0.00	0.00	0.00	0.00	600,000.00
Gobierno Territorial Awaltara Luhpia Nani Tasbaya	600,000.00	0.00	0.00	0.00	0.00	600,000.00
AUTORIDAD NACIONAL DEL AGUA	1,500,000.00	0.00	0.00	0.00	0.00	1,500,000.00
Actividades Centrales	150,324.00	0.00	0.00	0.00	0.00	150,324.00
Servicio de Gestión de Cuencas	900,154.00	0.00	0.00	0.00	0.00	900,154.00
Servicio de otorgamiento de titulos de concesiones, licencias y permisos de vertic	449,522.00	0.00	0.00	0.00	0.00	449,522.00
INSTITUTO NACIONAL TECNOLOGICO (INATEC)	0.00	0.00	50,763,612.58	12,224,116.26	134,762,757.70	197,750,486.54
CAPACITACION EN CONSTRUCCIÓN DE VIVIENDA	0.00	0.00	10,248,604.95	0.00	0.00	10,248,604.95
Proyecto de Tecnología Agrícola PTA II (BM-DON.H537)	0.00	0.00	0.00	25,000.00	0.00	25,000.00
CAPACITACION TECNICA DE LOS RECURSOS HUMANOS PARA EL DESAR	0.00	0.00	0.00	12,199,116.26	0.00	12,199,116.26
REHABILITACION, AMPLIACION Y EQUIPAMIENTO DEL CENTRO DE ENSEÑ	0.00	0.00	20,107,503.99	0.00	0.00	20,107,503.99
REHABILITACION, AMPLIACION Y EQUIPAMIENTO DEL INSTITUTO POLITEC	0.00	0.00	4,188,041.66	0.00	0.00	4,188,041.66
MEJORAMIENTO DE LAS CAPACIDADES TECNICAS Y METODOLOGICAS E	0.00	0.00	0.00	0.00	134,762,757.70	134,762,757.70
REHABILITACION, AMPLIACION Y EQUIPAMIENTO DEL CENTRO DE ENSEÑ	0.00	0.00	3,730,249.77	0.00	0.00	3,730,249.77
REHABILITACIÓN, AMPLIACION Y EQUIPAMIENTO DEL CENTRO DE ENSEÑ	0.00	0.00	6,729,428.44	0.00	0.00	6,729,428.44
REHABILITACION Y AMPLIACION DEL CENTRO DE ENSEÑANZA TECNICA A	0.00	0.00	5,759,783.77	0.00	0.00	5,759,783.77

DE: ENERO		A: DICIEMBRE				
ENTIDAD/ PROGRAMA / PROYECTO	Recursos del Tesoro	Rentas con Destino Espec.	Rentas del Tesoro/Alivio	Donaciones Externas	Prestamos Externos	Total
ASIGNACIONES Y SUBVENCIONES	4,211,911,038.83	19,805,413.94	320,253,779.98	287,315,290.18	780,153,315.31	5,619,438,838.24
GOBIERNO TERRITORIAL RAMA - KRIOL	520,000.00	0.00	0.00	0.00	0.00	520,000.00
Gobierno Territorial Rama - Kriol	520,000.00	0.00	0.00	0.00	0.00	520,000.00
GOBIERNO TERRITORIAL WANKI MAYA RIO COCO ABAJO	280,000.00	0.00	0.00	0.00	0.00	280,000.00
Gobierno Territorial Wanki Maya Rio Coco Abajo	280,000.00	0.00	0.00	0.00	0.00	280,000.00
GOBIERNO TERRITORIAL SAUNI ARUNGKA (MATUMBAK)	280,000.00	0.00	0.00	0.00	0.00	280,000.00
Gobierno Territorial Sauni Arungka (Matumbak)	280,000.00	0.00	0.00	0.00	0.00	280,000.00
GOBIERNO TERRITORIAL TWAHKA	280,000.00	0.00	0.00	0.00	0.00	280,000.00
Gobierno Territorial Twahka	280,000.00	0.00	0.00	0.00	0.00	280,000.00
GOBIERNO TERRITORIAL WANGKI LI AUBRA	280,000.00	0.00	0.00	0.00	0.00	280,000.00
Gobierno Territorial Wangki Li Aubra	280,000.00	0.00	0.00	0.00	0.00	280,000.00
GOBIERNO TERRITORIAL PRINZU AUHYA UN	280,000.00	0.00	0.00	0.00	0.00	280,000.00
Gobierno Territorial Prinzu Auhya Un	280,000.00	0.00	0.00	0.00	0.00	280,000.00
GOBIERNO TERRITORIAL MAYANGNA SAUNI AS	280,000.00	0.00	0.00	0.00	0.00	280,000.00
Gobierno Territorial Mayangna Sauni As	280,000.00	0.00	0.00	0.00	0.00	280,000.00
COMISIÓN NACIONAL DE MICROFINANZAS (CONAMI)	1,950,000.00	0.00	0.00	0.00	0.00	1,950,000.00
Comisión Nacional de Microfinanzas (CONAMI)	1,950,000.00	0.00	0.00	0.00	0.00	1,950,000.00
GOBIERNO TERRITORIAL INDIGENA SAUNI BAS (SIKILTA)	200,000.00	0.00	0.00	0.00	0.00	200,000.00
Gobierno Territorial Indígena Sauni Bas (Sikilta)	200,000.00	0.00	0.00	0.00	0.00	200,000.00
GOBIERNO TERRITORIAL INDIGENA AMASAU (AWASTIGNI)	200,000.00	0.00	0.00	0.00	0.00	200,000.00
Gobierno Territorial Indígena Amasau (Awastigni)	200,000.00	0.00	0.00	0.00	0.00	200,000.00
GOBIERNO TERRITORIAL INDIGENA TWI-TASBA RAYA	280,000.00	0.00	0.00	0.00	0.00	280,000.00
Gobierno Territorial Indígena Twi-Tasba Raya	280,000.00	0.00	0.00	0.00	0.00	280,000.00
GOBIERNO TERRITORIAL INDIGENA LILAMNI	280,000.00	0.00	0.00	0.00	0.00	280,000.00
Gobierno Territorial Indígena Lilamni	280,000.00	0.00	0.00	0.00	0.00	280,000.00
GOBIERNO TERRITORIAL INDIGENA PRINZU AWALA	280,000.00	0.00	0.00	0.00	0.00	280,000.00
Gobierno Territorial Indígena Prinzu Awala	280,000.00	0.00	0.00	0.00	0.00	280,000.00
GOBIERNO TERRITORIAL INDIGENA CUENCA DE LAGUNA DE PERLAS	280,000.00	0.00	0.00	0.00	0.00	280,000.00
Gobierno Territorial Indígena Cuenca de Laguna de Perlas	280,000.00	0.00	0.00	0.00	0.00	280,000.00
GOBIERNO TERRITORIAL INDIGENA TAWIRA	280,000.00	0.00	0.00	0.00	0.00	280,000.00
Gobierno Territorial Indígena Tawira	280,000.00	0.00	0.00	0.00	0.00	280,000.00
GOBIERNO DE LA NACION SUMU MAYANGNA	400,000.00	0.00	0.00	0.00	0.00	400,000.00
Gobierno de la Nación Sumu Mayangna	400,000.00	0.00	0.00	0.00	0.00	400,000.00
EMPRESA NICARAGUENSE DE ELECTRICIDAD	0.00	0.00	41,577,000.00	800,240.00	0.00	42,377,240.00
Empresa Nicaragüense de Electricidad	0.00	0.00	0.00	800,240.00	0.00	800,240.00
REHABILITACION Y MODERNIZACION DE LAS PLANTAS CENTROAMERICA	0.00	0.00	41,577,000.00	0.00	0.00	41,577,000.00
EMPRESA ADMINISTRADORA DE AEROPUERTOS INTERNACIONALES	82,407,000.00	0.00	0.00	0.00	0.00	82,407,000.00
AMPLIACION DE LA PISTA DE ATERRIZAJE EN AEROPUERTO DE SAN JUAN	27,968,727.00	0.00	0.00	0.00	0.00	27,968,727.00
MEJORAMIENTO Y AMPLIACION DE LA PISTA DE ATERRIZAJE Y PLATAFO	54,438,273.00	0.00	0.00	0.00	0.00	54,438,273.00
Unidad de Análisis Financiero (UAF)	437,479.00	0.00	0.00	532,067.44	0.00	969,546.44
Unidad de Análisis Financiero	437,479.00	0.00	0.00	532,067.44	0.00	969,546.44
ALCALDIA MUNICIPAL DE NINDIRI	1,000,000.00	0.00	0.00	0.00	0.00	1,000,000.00
Alcaldía Municipal de Nindiri	1,000,000.00	0.00	0.00	0.00	0.00	1,000,000.00
ALCALDIA MUNICIPAL DE SAN RAFAEL DEL SUR	500,000.00	0.00	0.00	0.00	0.00	500,000.00
Alcaldía Municipal de San Rafael del Sur	500,000.00	0.00	0.00	0.00	0.00	500,000.00
PROCURADURÍA GENERAL DE LA REPÚBLICA	899,976.06	0.00	0.00	78,949.00	0.00	978,925.06
ACTIVIDADES CENTRALES	233,421.90	0.00	0.00	0.00	0.00	233,421.90
Servicios Administrativos Financieros	99,745.28	0.00	0.00	0.00	0.00	99,745.28

DE: ENERO		A: DICIEMBRE				
ENTIDAD/ PROGRAMA / PROYECTO	Recursos del Tesoro	Rentas con Destino Espec.	Rentas del Tesoro/Alivio	Donaciones Externas	Prestamos Externos	Total
PROCURADURÍA GENERAL DE LA REPÚBLICA	899,976.06	0.00	0.00	78,949.00	0.00	978,925.06
ACTIVIDADES CENTRALES						
Relaciones Pública y Ciudadanía	2,156.25	0.00	0.00	0.00	0.00	2,156.25
Dirección Superior	131,520.37	0.00	0.00	0.00	0.00	131,520.37
DEFENSA JURÍDICA DEL ESTADO	666,554.16	0.00	0.00	78,949.00	0.00	745,503.16
Representación del Estado en materia Constitucional y de lo conten. admón.	4,370.00	0.00	0.00	0.00	0.00	4,370.00
Ordenamiento Jurídico de la Propiedad	74,331.94	0.00	0.00	0.00	0.00	74,331.94
Defensa del Estado a Nivel Regional	339,890.74	0.00	0.00	0.00	0.00	339,890.74
Protocolo del Estado	26,366.85	0.00	0.00	0.00	0.00	26,366.85
Defensa del Medio Ambiente y Recursos Naturales	33,491.56	0.00	0.00	0.00	0.00	33,491.56
Representación del Estado en Juicios Tributarios y Recuperación de Glosas	6,249.10	0.00	0.00	0.00	0.00	6,249.10
Representación del Estado en asuntos penales, nacionales e internacionales	6,028.18	0.00	0.00	0.00	0.00	6,028.18
Representación del Estado en Juicios Laborales	30,618.71	0.00	0.00	0.00	0.00	30,618.71
Apoyo a la Ética Pública (Buena Gestión)	0.00	0.00	0.00	78,949.00	0.00	78,949.00
Gestión de Procesos Cíviles y Mercantiles (Representante del Edo. En procesos i	130,907.06	0.00	0.00	0.00	0.00	130,907.06
Revisión Nacional de Confiscaciones (comisión nac. de revisión de confiscacione	14,300.02	0.00	0.00	0.00	0.00	14,300.02
MINISTERIO DE ENERGÍA Y MINAS	8,618,477.81	0.00	41,746,045.05	237,255,290.92	0.00	287,619,813.78
ELECTRICIDAD Y RECURSOS RENOVABLES	8,618,477.81	0.00	41,746,045.05	236,869,067.72	0.00	287,233,590.58
ELECTRIFICACIÓN RURAL	6,285,905.15	0.00	27,616,086.63	0.00	0.00	33,901,991.78
INSTALACIÓN DE SISTEMA FOTOVOLTAICO CON CONEXIÓN A LA RED DE	0.00	0.00	1,269,494.26	89,550,935.00	0.00	90,820,429.26
DESARROLLO DE LA HIDROELECTRICIDAD A PEQUEÑA ESCALA PARA USI	0.00	0.00	4,468,908.00	67,107,819.13	0.00	71,576,727.13
INSTALACIÓN DE SISTEMAS SOLARES TÉRMICOS EN INSTITUCIONES PÚE	789,960.91	0.00	0.00	0.00	0.00	789,960.91
PREINVERSIÓN Y ESTUDIOS DE PROYECTOS DE GENERACIÓN DE ENERC	389,994.87	0.00	782,956.43	0.00	0.00	1,172,951.30
ELECTRIFICACIÓN DE NICARAGUA (PELNICA)	855,045.00	0.00	3,243,750.42	80,052,792.28	0.00	84,151,587.70
Desarrollo Rural e Igualdad de Género (PELNICA)	0.00	0.00	0.00	157,521.31	0.00	157,521.31
INSTALACIÓN DE SISTEMAS HÍBRIDOS EÓLICO - SOLAR (PROGRAMA EUR	0.00	0.00	3,482,760.94	0.00	0.00	3,482,760.94
EXPANSIÓN DE COBERTURA EN ZONAS AISLADAS CON FUENTES RENOV.	297,571.88	0.00	882,088.37	0.00	0.00	1,179,660.25
ADMINISTRACIÓN DE LOS RECURSOS DE HIDROCARBUROS	0.00	0.00	0.00	386,223.20	0.00	386,223.20
Asistencia Técnica al Sector Petrolero Fase V	0.00	0.00	0.00	386,223.20	0.00	386,223.20
MINISTERIO DE ECONOMÍA FAMILIAR, COMUNITARIA, COOPERATIVA Y ASOCIATIVA	10,395,973.32	0.00	74,977,312.51	139,498,704.41	205,027,377.25	429,899,367.49
FOMENTO A LA PRODUCCIÓN Y COMERCIALIZACIÓN AGRÍCOLA DE LAS	10,395,973.32	0.00	0.00	7,762,109.23	7,334,348.52	25,492,431.07
Servicios desarrollo de los sistemas productivos agrícola, pesquero y forestal en l	84,322.00	0.00	0.00	7,321,813.23	7,321,813.32	14,727,948.55
Servicios de Fomento a la producción y organización comunitaria	10,239,044.52	0.00	0.00	427,760.80	0.00	10,666,805.32
Dirección y Coordinación	72,606.80	0.00	0.00	12,535.20	12,535.20	97,677.20
SERVICIO DE AGROINDUSTRIA E INDUSTRIALIZACIÓN DE LAS MIPYMES F	0.00	0.00	0.00	74,184,635.04	129,053,622.63	203,238,257.67
CONSTRUCCIÓN DE CUARTOS FRÍOS EN MANAGUA PARA EL ALMACENAI	0.00	0.00	0.00	52,892,029.64	0.00	52,892,029.64
Servicios de fomento de la agroindustria rural	0.00	0.00	0.00	21,100,992.45	128,862,009.67	149,963,002.12
Dirección y coordinación	0.00	0.00	0.00	191,612.95	191,612.96	383,225.91
FOMENTO DE LA PEQUEÑA Y MEDIANA EMPRESA FAMILIAR URBANA Y R	0.00	0.00	0.00	17,370,511.19	21,074,518.70	38,445,029.89
Apoyo al Fortalecimiento de las Capacidades Institucionales del MIFIC y el Minist	0.00	0.00	0.00	17,261,433.12	0.00	17,261,433.12
Desarrollo de la Micro, Pequeña y Mediana Empresa /Préstamo 4468-NI	0.00	0.00	0.00	0.00	21,074,518.70	21,074,518.70
Dirección y coordinación	0.00	0.00	0.00	109,078.07	0.00	109,078.07
PROGRAMA PRODUCTIVO ALIMENTARIO	0.00	0.00	74,977,312.51	40,181,448.95	47,564,887.40	162,723,648.86
Dirección y Coordinación del Bono Productivo Alimentario	0.00	0.00	0.00	40,181,448.95	0.00	40,181,448.95
Bono Productivo Alimentario	0.00	0.00	74,977,312.51	0.00	47,564,887.40	122,542,199.91
MINISTERIO DE LA MUJER	0.00	0.00	0.00	74,638.76	0.00	74,638.76
ACTIVIDADES CENTRALES	0.00	0.00	0.00	74,638.76	0.00	74,638.76
Servicios Adminstrativos Financieros	0.00	0.00	0.00	74,638.76	0.00	74,638.76
MINISTERIO DE LA JUVENTUD	0.00	0.00	0.00	65,176.50	0.00	65,176.50
FORMACIÓN Y CAPACITACIÓN A JÓVENES	0.00	0.00	0.00	65,176.50	0.00	65,176.50
Capacitar en Diferentes Temáticas y Modalidades	0.00	0.00	0.00	65,176.50	0.00	65,176.50
TOTAL ----->	5,359,721,112.36	48,289,527.03	1,607,244,746.43	1,705,052,018.82	2,941,368,039.12	11,661,675,443.76

Cuadro No. 13
GOBIERNO CENTRAL
EJECUCION PROGRAMA DE INVERSION PUBLICA 2013
ENERO - DICIEMBRE
(Córdobas)

INSTITUCION / PROYECTO / FUENTE	PRESUPUESTO ACTUALIZADO	DEVENGADO ACUMULADO	SALDO ANUAL	% EJECUCION
ASAMBLEA NACIONAL	2,323,962.00	0.00	2,323,962.00	0.00
DONACIONES EXTERNAS	2,323,962.00	0.00	2,323,962.00	0.00
REMODELACION DE LA RECEPCION PRINCIPAL EN EL EDIFICIO BENJAMIN ZELEDON DE LA ASAMBLEA NACIONAL	2,323,962.00	0.00	2,323,962.00	0.00
DONACIONES EXTERNAS	2,323,962.00	0.00	2,323,962.00	0.00
PRESIDENCIA DE LA REPÚBLICA	21,014,550.00	21,014,549.22	0.78	100.00
DONACIONES EXTERNAS	21,014,550.00	21,014,549.22	0.78	100.00
CONSTRUCCION Y EQUIPAMIENTO DE CENTROS DE DESARROLLO INFANTIL	21,014,550.00	21,014,549.22	0.78	100.00
DONACIONES EXTERNAS	21,014,550.00	21,014,549.22	0.78	100.00
MINISTERIO DE GOBERNACIÓN	228,128,944.00	228,126,614.68	2,329.32	100.00
RENTAS DEL TESORO	228,128,944.00	228,126,614.68	2,329.32	100.00
REEMPLAZO, AMPLIACIÓN Y EQUIPAMIENTO DE LA DELEGACIÓN POLICIAL DISTRITAL DE TIPITAPA	16,200,000.00	16,199,999.95	0.05	100.00
RENTAS DEL TESORO	16,200,000.00	16,199,999.95	0.05	100.00
REEMPLAZO Y AMPLIACIÓN DE LA DELEGACIÓN POLICIAL DEPARTAMENTAL DE OCOTAL, NUEVA SEGOVIA	27,565,532.00	27,565,528.81	3.19	100.00
RENTAS DEL TESORO	27,565,532.00	27,565,528.81	3.19	100.00
MEJORAMIENTO A LA INFRAESTRUCTURA FÍSICA DE LAS DELEGACIONES POLICIALES DEPARTAMENTALES	36,000,000.00	35,999,104.18	895.82	100.00
RENTAS DEL TESORO	36,000,000.00	35,999,104.18	895.82	100.00
MEJORAMIENTO A LA INFRAESTRUCTURA FÍSICA DE LAS DELEGACIONES DISTRITALES Y COMPLEJOS POLICIALES	45,080,000.00	45,079,368.32	631.68	100.00
RENTAS DEL TESORO	45,080,000.00	45,079,368.32	631.68	100.00
MEJORAMIENTO DEL EDIFICIO DIRECCIÓN AUXILIO JUDICIAL, MANAGUA	6,540,000.00	6,539,975.70	24.30	100.00
RENTAS DEL TESORO	6,540,000.00	6,539,975.70	24.30	100.00
MEJORAMIENTO DEL EDIFICIO DE SEGURIDAD PERSONAL, MANAGUA	8,000,000.00	7,999,919.98	80.02	100.00
RENTAS DEL TESORO	8,000,000.00	7,999,919.98	80.02	100.00
MEJORAMIENTO Y EQUIPAMIENTO DE LA INFRAESTRUCTURA DE LAS COMISARIAS DE LA MUJER Y LA NIÑEZ	9,187,412.00	9,187,412.00	0.00	100.00
RENTAS DEL TESORO	9,187,412.00	9,187,412.00	0.00	100.00
REEMPLAZO Y AMPLIACIÓN DE LOS SISTEMAS DE SEGURIDAD EN EL CENTRO PENITENCIARIO DE TIPITAPA	55,986,377.15	55,986,377.15	0.00	100.00
RENTAS DEL TESORO	55,986,377.15	55,986,377.15	0.00	100.00
MEJORAMIENTO Y AMPLIACIÓN DE LOS SISTEMAS HIDROSANITARIOS EN CENTROS PENITENCIARIOS A NIVEL NACIONAL	1,846,921.75	1,846,502.41	419.34	99.98
RENTAS DEL TESORO	1,846,921.75	1,846,502.41	419.34	99.98
MEJORAMIENTO DE LOS SISTEMAS DE INFORMACIÓN DE LA DIRECCIÓN GENERAL DE MIGRACIÓN Y EXTRANJERIA	2,648,715.00	2,648,713.75	1.25	100.00
RENTAS DEL TESORO	2,648,715.00	2,648,713.75	1.25	100.00
REEMPLAZO Y AMPLIACIÓN DE LA ESTACIÓN DE BOMBEROS EN BILWI, PUERTO CABEZAS	15,073,986.10	15,073,712.43	273.67	100.00
RENTAS DEL TESORO	15,073,986.10	15,073,712.43	273.67	100.00
MEJORAMIENTO DE LOS SISTEMAS DE COMUNICACIÓN E INFORMACIÓN DE LA DIRECCIÓN GENERAL DE BOMBEROS DE NICARAGUA	4,000,000.00	4,000,000.00	0.00	100.00
RENTAS DEL TESORO	4,000,000.00	4,000,000.00	0.00	100.00
MINISTERIO DE DEFENSA	459,277,962.00	381,463,304.02	77,814,657.98	83.06
RENTAS DEL TESORO	148,200,000.00	148,200,000.00	0.00	100.00
PRÉSTAMOS EXTERNOS	285,020,687.00	209,857,555.59	75,163,131.41	73.63
DONACIONES EXTERNAS	26,057,275.00	23,405,748.43	2,651,526.57	89.82

Cuadro No. 13
GOBIERNO CENTRAL
EJECUCION PROGRAMA DE INVERSION PUBLICA 2013
ENERO - DICIEMBRE
(Córdobas)

INSTITUCION / PROYECTO / FUENTE	PRESUPUESTO ACTUALIZADO	DEVENGADO ACUMULADO	SALDO ANUAL	% EJECUCION
MINISTERIO DE DEFENSA				
REEMPLAZO DEL HOSPITAL MILITAR ALEJANDRO DÁVILA BOLAÑOS	459,277,962.00	381,463,304.02	77,814,657.98	83.06
RENTAS DEL TESORO	148,200,000.00	148,200,000.00	0.00	100.00
DONACIONES EXTERNAS	26,057,275.00	23,405,748.43	2,651,526.57	89.82
PRÉSTAMOS EXTERNOS	285,020,687.00	209,857,555.59	75,163,131.41	73.63
MINISTERIO DE HACIENDA Y CRÉDITO PÚBLICO	2,241,582.00	338,141.78	1,903,440.22	15.08
RENTAS DEL TESORO	338,142.00	338,141.78	0.22	100.00
DONACIONES EXTERNAS	1,903,440.00	0.00	1,903,440.00	0.00
REEMPLAZO Y EQUIPAMIENTO DEL EDIFICIO DEL MHCP	1,903,440.00	0.00	1,903,440.00	0.00
DONACIONES EXTERNAS	1,903,440.00	0.00	1,903,440.00	0.00
CONSTRUCCIÓN DE EDIFICIO DGIP-MHCP	338,142.00	338,141.78	0.22	100.00
RENTAS DEL TESORO	338,142.00	338,141.78	0.22	100.00
MINISTERIO DE FOMENTO, INDUSTRIA Y COMERCIO	13,891,115.00	9,576,688.31	4,314,426.69	68.94
RENTAS DEL TESORO	5,000,000.00	5,000,000.00	0.00	100.00
PRÉSTAMOS EXTERNOS	8,891,115.00	4,576,688.31	4,314,426.69	51.47
HABILITACIÓN DE INFRAESTRUCTURA EN ONCE MUNICIPALIDADES DEL PAÍS PARA LA INSTALACIÓN DE UNIDADES DE METROLOGÍA	539,414.44	356,689.14	182,725.30	66.13
PRÉSTAMOS EXTERNOS	539,414.44	356,689.14	182,725.30	66.13
REHABILITACIÓN DE LAS OFICINAS DE LA VENTANILLA ÚNICA DE INVERSIONES EN VARIAS MUNICIPALIDADES DEL PAÍS	851,940.50	166,450.75	685,489.75	19.54
PRÉSTAMOS EXTERNOS	851,940.50	166,450.75	685,489.75	19.54
REEMPLAZO DEL LABORATORIO DE TECNOLOGÍA DE LOS ALIMENTOS (LABAL)	2,610,180.06	531,317.67	2,078,862.39	20.36
PRÉSTAMOS EXTERNOS	2,610,180.06	531,317.67	2,078,862.39	20.36
CONSTRUCCIÓN DE LA INFRAESTRUCTURA DEL LABORATORIO NACIONAL DE METROLOGÍA (LANAMET)	5,000,000.00	5,000,000.00	0.00	100.00
RENTAS DEL TESORO	5,000,000.00	5,000,000.00	0.00	100.00
MEJORAMIENTO DE INFRAESTRUCTURA TECNOLÓGICA PARA EL REGISTRO SANITARIO MINSa	2,566,225.00	2,510,669.46	55,555.54	97.84
PRÉSTAMOS EXTERNOS	2,566,225.00	2,510,669.46	55,555.54	97.84
REHABILITACION DE LAS OFICINAS DE LA VENTANILLA UNICA DE INVERSIONES EN MANAGUA	2,323,355.00	1,011,561.29	1,311,793.71	43.54
PRÉSTAMOS EXTERNOS	2,323,355.00	1,011,561.29	1,311,793.71	43.54
MINISTERIO DE EDUCACIÓN	413,211,059.00	264,670,167.01	148,540,891.99	64.05
RENTAS DEL TESORO / ALIVIO BID	265,398,344.00	262,696,567.61	2,701,776.39	98.98
PRÉSTAMOS EXTERNOS	0.00	0.00	0.00	0.00
DONACIONES EXTERNAS	147,812,715.00	1,973,599.40	145,839,115.60	1.34
MEJORAMIENTO DE ESTABLECIMIENTOS ESCOLARES EN PRIMARIA EN LA REGIÓN PACÍFICO - NORTE	33,932,025.05	33,932,025.05	0.00	100.00
RENTAS DEL TESORO / ALIVIO BID	33,932,025.05	33,932,025.05	0.00	100.00
MEJORAMIENTO DE ESTABLECIMIENTOS ESCOLARES EN PRIMARIA EN LA REGIÓN MANAGUA	85,462,985.10	85,403,538.87	59,446.23	99.93
RENTAS DEL TESORO / ALIVIO BID	85,462,985.10	85,403,538.87	59,446.23	99.93
MEJORAMIENTO DE ESTABLECIMIENTOS ESCOLARES EN PRIMARIA EN LA REGIÓN PACÍFICO - SUR	39,865,641.00	37,223,312.12	2,642,328.88	93.37
RENTAS DEL TESORO / ALIVIO BID	39,865,641.00	37,223,312.12	2,642,328.88	93.37
MEJORAMIENTO DE ESTABLECIMIENTOS ESCOLARES EN PRIMARIA EN LA REGIÓN NORTE	23,810,596.46	15,713,481.46	8,097,115.00	65.99
RENTAS DEL TESORO / ALIVIO BID	15,713,481.46	15,713,481.46	0.00	100.00
DONACIONES EXTERNAS	8,097,115.00	0.00	8,097,115.00	0.00

Cuadro No. 13
GOBIERNO CENTRAL
EJECUCION PROGRAMA DE INVERSION PUBLICA 2013
ENERO - DICIEMBRE
(Córdobas)

INSTITUCION / PROYECTO / FUENTE	PRESUPUESTO ACTUALIZADO	DEVENGADO ACUMULADO	SALDO ANUAL	% EJECUCION
MINISTERIO DE EDUCACIÓN				
MEJORAMIENTO DE ESTABLECIMIENTOS ESCOLARES EN PRIMARIA EN LA REGIÓN NORTE - CENTRO	28,310,482.50	5,851,293.39	22,459,189.11	20.67
RENTAS DEL TESORO / ALIVIO BID	5,851,293.50	5,851,293.39	0.11	100.00
DONACIONES EXTERNAS	22,459,189.00	0.00	22,459,189.00	0.00
MEJORAMIENTO DE ESTABLECIMIENTOS ESCOLARES EN PRIMARIA EN LA REGIÓN DEL CENTRO	20,537,950.28	8,267,018.28	12,270,932.00	40.25
RENTAS DEL TESORO / ALIVIO BID	8,267,018.28	8,267,018.28	0.00	100.00
DONACIONES EXTERNAS	12,270,932.00	0.00	12,270,932.00	0.00
MEJORAMIENTO DE ESTABLECIMIENTOS ESCOLARES EN PRIMARIA EN LA RAAN	3,520,000.00	3,520,000.00	0.00	100.00
RENTAS DEL TESORO / ALIVIO BID	3,520,000.00	3,520,000.00	0.00	100.00
MEJORAMIENTO DE ESTABLECIMIENTOS ESCOLARES EN PRIMARIA EN LA RAAS	8,815,840.00	2,902,283.00	5,913,557.00	32.92
RENTAS DEL TESORO / ALIVIO BID	2,902,283.00	2,902,283.00	0.00	100.00
DONACIONES EXTERNAS	5,913,557.00	0.00	5,913,557.00	0.00
REHABILITACION Y EQUIPAMIENTO DEL INSTITUTO NACIONAL JOSEFA TOLEDO DEL MUNICIPIO DE JUIGALPA	526,702.00	0.00	526,702.00	0.00
DONACIONES EXTERNAS	526,702.00	0.00	526,702.00	0.00
REHABILITACION Y EQUIPAMIENTO DEL INSTITUTO PUBLICO RIGOBERTO LOPEZ DEL MUNICIPIO DE MANAGUA	1,973,600.00	1,973,599.40	0.60	100.00
DONACIONES EXTERNAS	1,973,600.00	1,973,599.40	0.60	100.00
MEJORAMIENTO DE ESTABLECIMIENTOS ESCOLARES EN SECUNDARIA EN LA REGIÓN PACÍFICO - NORTE	2,915,574.00	2,915,573.74	0.26	100.00
RENTAS DEL TESORO / ALIVIO BID	2,915,574.00	2,915,573.74	0.26	100.00
MEJORAMIENTO DE ESTABLECIMIENTOS ESCOLARES EN SECUNDARIA EN LA REGION MANAGUA	17,081,697.30	17,081,697.30	0.00	100.00
RENTAS DEL TESORO / ALIVIO BID	17,081,697.30	17,081,697.30	0.00	100.00
MEJORAMIENTO DE ESTABLECIMIENTOS ESCOLARES EN SECUNDARIA EN LA REGIÓN PACÍFICO - SUR	12,914,849.36	12,914,849.35	0.01	100.00
RENTAS DEL TESORO / ALIVIO BID	12,914,849.36	12,914,849.35	0.01	100.00
MEJORAMIENTO DE ESTABLECIMIENTOS ESCOLARES EN SECUNDARIA EN LA REGION NORTE	33,067,231.20	14,645,845.30	18,421,385.90	44.29
RENTAS DEL TESORO / ALIVIO BID	14,645,846.20	14,645,845.30	0.90	100.00
DONACIONES EXTERNAS	18,421,385.00	0.00	18,421,385.00	0.00
MEJORAMIENTO DE ESTABLECIMIENTOS ESCOLARES EN SECUNDARIA EN LA REGIÓN NORTE - CENTRO	16,992,410.00	8,463,869.00	8,528,541.00	49.81
RENTAS DEL TESORO / ALIVIO BID	8,463,869.00	8,463,869.00	0.00	100.00
DONACIONES EXTERNAS	8,528,541.00	0.00	8,528,541.00	0.00
MEJORAMIENTO DE ESTABLECIMIENTOS ESCOLARES EN SECUNDARIA EN LA REGIÓN DEL CENTRO	28,621,121.00	7,010,297.00	21,610,824.00	24.49
RENTAS DEL TESORO / ALIVIO BID	7,010,297.00	7,010,297.00	0.00	100.00
DONACIONES EXTERNAS	21,610,824.00	0.00	21,610,824.00	0.00
MEJORAMIENTO DE ESTABLECIMIENTOS ESCOLARES EN SECUNDARIA EN LA RAAN	8,507,608.00	0.00	8,507,608.00	0.00
DONACIONES EXTERNAS	8,507,608.00	0.00	8,507,608.00	0.00
MEJORAMIENTO DE ESTABLECIMIENTOS ESCOLARES EN SECUNDARIA EN LA RAAS	2,376,329.00	2,376,329.00	0.00	100.00
RENTAS DEL TESORO / ALIVIO BID	2,376,329.00	2,376,329.00	0.00	100.00
MEJORAMIENTO Y EQUIPAMIENTO DEL INSTITUTO NACIONAL ELVIS DÍAZ ROMERO DEL MUNICIPIO DE MANAGUA	19,196,647.00	0.00	19,196,647.00	0.00
DONACIONES EXTERNAS	19,196,647.00	0.00	19,196,647.00	0.00
MEJORAMIENTO Y EQUIPAMIENTO DEL COLEGIO EXPERIMENTAL MÉXICO DEL MUNICIPIO DE MANAGUA	13,729,161.00	0.00	13,729,161.00	0.00
DONACIONES EXTERNAS	13,729,161.00	0.00	13,729,161.00	0.00

Cuadro No. 13
GOBIERNO CENTRAL
EJECUCION PROGRAMA DE INVERSION PUBLICA 2013
ENERO - DICIEMBRE
(Córdobas)

INSTITUCION / PROYECTO / FUENTE	PRESUPUESTO ACTUALIZADO	DEVENGADO ACUMULADO	SALDO ANUAL	% EJECUCION
MINISTERIO DE EDUCACIÓN				
MEJORAMIENTO DE ESTABLECIMIENTOS ESCOLARES EN PREESCOLAR EN LA REGIÓN PACÍFICO - NORTE	4,475,154.75	4,475,154.75	0.00	100.00
RENTAS DEL TESORO / ALIVIO BID	4,475,154.75	4,475,154.75	0.00	100.00
MEJORAMIENTO DE ESTABLECIMIENTOS ESCOLARES EN PREESCOLAR EN LA REGIÓN DEL NORTE	4,706,354.00	0.00	4,706,354.00	0.00
DONACIONES EXTERNAS	4,706,354.00	0.00	4,706,354.00	0.00
MEJORAMIENTO DE ESTABLECIMIENTOS ESCOLARES EN PREESCOLAR EN LA REGIÓN DEL NORTE CENTRO	1,871,100.00	0.00	1,871,100.00	0.00
DONACIONES EXTERNAS	1,871,100.00	0.00	1,871,100.00	0.00
MINISTERIO AGROPECUARIO Y FORESTAL	20,331,730.00	18,118,743.85	2,212,986.15	89.12
PRÉSTAMOS EXTERNOS	10,484,000.00	8,848,632.60	1,635,367.40	84.40
DONACIONES EXTERNAS	9,847,730.00	9,270,111.25	577,618.75	94.13
CONSTRUCCION Y EQUIPAMIENTO LABORATORIO DE CERTIFICACION DE SEMILLA EN EL MUNICIPIO DE MATAGALPA	2,504,023.00	2,503,732.28	290.72	99.99
DONACIONES EXTERNAS	2,504,023.00	2,503,732.28	290.72	99.99
CONSTRUCCION Y EQUIPAMIENTO LABORATORIO DE CERTIFICACION DE SEMILLA EN EL MUNICIPIO DE NUEVA GUINEA	3,830,146.00	3,253,108.31	577,037.69	84.93
DONACIONES EXTERNAS	3,830,146.00	3,253,108.31	577,037.69	84.93
CONSTRUCCION Y EQUIPAMIENTO LABORATORIO DE CERTIFICACION DE SEMILLA EN EL MUNICIPIO DE SIUNA	3,513,561.00	3,513,270.66	290.34	99.99
DONACIONES EXTERNAS	3,513,561.00	3,513,270.66	290.34	99.99
AMPLIACION Y EQUIPAMIENTO DE LAS OFICINAS CENTRALES DE INAFOR EN EL MUNICIPIO DE MANAGUA	9,484,000.00	8,848,632.60	635,367.40	93.30
PRÉSTAMOS EXTERNOS	9,484,000.00	8,848,632.60	635,367.40	93.30
MEJORAMIENTO Y AMPLIACION DE LOS CENTROS DE DESARROLLO TECNOLÓGICO Y ESTACIONES EXPERIMENTALES	500,000.00	0.00	500,000.00	0.00
PRÉSTAMOS EXTERNOS	500,000.00	0.00	500,000.00	0.00
MEJORAMIENTO Y AMPLIACION DE OFICINAS TÉCNICAS DE INNOVACION TECNOLÓGICA A NIVEL CENTRAL	500,000.00	0.00	500,000.00	0.00
PRÉSTAMOS EXTERNOS	500,000.00	0.00	500,000.00	0.00
MINISTERIO DE TRANSPORTE E INFRAESTRUCTURA	3,097,987,405.00	3,082,775,959.31	15,211,445.69	99.51
RENTAS DEL TESORO	486,508,407.00	486,433,307.19	75,099.81	99.98
RENTAS DEL TESORO / ALIVIO BID	631,988,025.00	628,022,863.20	3,965,161.80	99.37
PRÉSTAMOS EXTERNOS	1,174,355,035.00	1,164,543,145.55	9,811,889.45	99.16
DONACIONES EXTERNAS	805,135,938.00	803,776,643.37	1,359,294.63	99.83
REHABILITACIÓN DE ESPIGÓN ROCOSO Y DIQUE DE ARENA EN EL PUERTO CORINTO	10,000,000.00	9,999,999.99	0.01	100.00
RENTAS DEL TESORO	10,000,000.00	9,999,999.99	0.01	100.00
PAVIMENTACIÓN CARRETERA ACOYAPA - SAN CARLOS	69,205,340.30	69,205,338.99	1.31	100.00
RENTAS DEL TESORO / ALIVIO BID	892,181.00	892,180.39	0.61	100.00
PRÉSTAMOS EXTERNOS	68,313,159.30	68,313,158.60	0.70	100.00
MEJORAMIENTO DEL CAMINO SANTA ROSA - COMALAPA - CAMOAPA	100,858,573.88	100,420,393.34	438,180.54	99.57
RENTAS DEL TESORO / ALIVIO BID	3,195,942.88	2,757,762.34	438,180.54	86.29
PRÉSTAMOS EXTERNOS	97,662,631.00	97,662,631.00	0.00	100.00
MEJORAMIENTO PUNTUAL SOBRE LA CARRETERA RÍO BLANCO - SIUNA - PTE. BANACRUZ	89,177,479.72	89,177,479.72	0.00	100.00
RENTAS DEL TESORO / ALIVIO BID	6,613,789.75	6,613,789.75	0.00	100.00
DONACIONES EXTERNAS	24,843,735.75	24,843,735.75	0.00	100.00
PRÉSTAMOS EXTERNOS	57,719,954.22	57,719,954.22	0.00	100.00

Cuadro No. 13
GOBIERNO CENTRAL
EJECUCION PROGRAMA DE INVERSION PUBLICA 2013
ENERO - DICIEMBRE
(Córdobas)

INSTITUCION / PROYECTO / FUENTE	PRESUPUESTO ACTUALIZADO	DEVENGADO ACUMULADO	SALDO ANUAL	% EJECUCION
MINISTERIO DE TRANSPORTE E INFRAESTRUCTURA				
MEJORAMIENTO DEL CAMINO CUATRO ESQUINAS DE AMAYO- TEMPISQUIAPA-EMBARCADERO MAROTA	22,452,049.50	22,452,049.50	0.00	100.00
RENTAS DEL TESORO / ALIVIO BID	22,452,049.50	22,452,049.50	0.00	100.00
ADOQUINADO DE CAMINOS	116,652,672.95	116,650,672.65	2,000.30	100.00
RENTAS DEL TESORO / ALIVIO BID	16,616,504.00	16,616,503.70	0.30	100.00
RENTAS DEL TESORO	231,137.00	231,137.00	0.00	100.00
DONACIONES EXTERNAS	99,805,031.95	99,803,031.95	2,000.00	100.00
MANTENIMIENTO SAN ISIDRO - MALPAISILLO	799,254.00	799,232.46	21.54	100.00
RENTAS DEL TESORO / ALIVIO BID	111,150.00	111,128.75	21.25	99.98
PRÉSTAMOS EXTERNOS	688,104.00	688,103.71	0.29	100.00
CONSTRUCCIÓN PUENTE SANTA FÉ	189,951,483.26	189,917,638.63	33,844.63	99.98
DONACIONES EXTERNAS	189,722,338.12	189,688,493.49	33,844.63	99.98
RENTAS DEL TESORO / ALIVIO BID	229,145.14	229,145.14	0.00	100.00
MEJORAMIENTO DE LA CARRETERA LA SIRENA - EMPALME EL REGADÍO	30,649,765.23	29,966,309.11	683,456.12	97.77
RENTAS DEL TESORO / ALIVIO BID	1,671,191.23	1,485,095.08	186,096.15	88.86
PRÉSTAMOS EXTERNOS	28,978,574.00	28,481,214.03	497,359.97	98.28
MEJORAMIENTO DEL TRAMO DE CARRETERA EL ARRAYÁN - CIUDAD ANTIGUA	215,000.00	0.00	215,000.00	0.00
PRÉSTAMOS EXTERNOS	215,000.00	0.00	215,000.00	0.00
MEJORAMIENTO DEL CAMINO RIVAS - VERACRUZ (EL HORCONCITO), MUNICIPIO DE RIVAS	28,514,682.00	28,514,680.74	1.26	100.00
RENTAS DEL TESORO / ALIVIO BID	4,517,178.00	4,517,177.16	0.84	100.00
DONACIONES EXTERNAS	23,997,504.00	23,997,503.58	0.42	100.00
MEJORAMIENTO DEL CAMINO WAPÍ -EL TORTUGUERO	32,839,829.34	32,839,695.02	134.32	100.00
RENTAS DEL TESORO / ALIVIO BID	9,019,660.34	9,019,526.02	134.32	100.00
DONACIONES EXTERNAS	23,820,169.00	23,820,169.00	0.00	100.00
MEJORAMIENTO DE LA CARPETA DE RODAMIENTO DEL TRAMO EMPALME LAS FLORES- CATARINA- EMPALME GUANACASTE	64,836,481.00	64,836,480.16	0.84	100.00
RENTAS DEL TESORO / ALIVIO BID	14,815,191.00	14,815,190.81	0.19	100.00
PRÉSTAMOS EXTERNOS	50,021,290.00	50,021,289.35	0.65	100.00
CONSTRUCCIÓN DE LA CIRCUNVALACIÓN DE MASAYA	144,561,140.28	144,532,772.94	28,367.34	99.98
RENTAS DEL TESORO	16,312.16	0.00	16,312.16	0.00
RENTAS DEL TESORO / ALIVIO BID	7,448,278.29	7,436,224.00	12,054.29	99.84
PRÉSTAMOS EXTERNOS	137,096,549.83	137,096,548.94	0.89	100.00
MEJORAMIENTO DEL TRAMO EMPALME SAN FRANCISCO - SAN RAMÓN	290,552.00	290,551.29	0.71	100.00
RENTAS DEL TESORO / ALIVIO BID	290,552.00	290,551.29	0.71	100.00
REEMPLAZO Y AMPLIACIÓN DE PUENTES SOBRE LA CARRETERA MANAGUA - RAMA: LAS BANDERAS, TECOLOSTOTE Y LA TONGA	68,598,326.28	68,598,326.28	0.00	100.00
DONACIONES EXTERNAS	68,510,426.88	68,510,426.88	0.00	100.00
RENTAS DEL TESORO / ALIVIO BID	87,899.40	87,899.40	0.00	100.00
MEJORAMIENTO DE LA CARPETA DE RODAMIENTO DE LA CIRCUNVALACIÓN DE LEÓN	1,526,472.65	1,425,962.28	100,510.37	93.42
RENTAS DEL TESORO / ALIVIO BID	287,072.00	186,561.63	100,510.37	64.99
PRÉSTAMOS EXTERNOS	1,239,400.65	1,239,400.65	0.00	100.00
MEJORAMIENTO DEL TRAMO DE CARRETERA LA DALIA - EMPALME LA MORA	69,993,563.00	69,993,561.85	1.15	100.00
RENTAS DEL TESORO / ALIVIO BID	1,464,372.00	1,464,371.60	0.40	100.00
PRÉSTAMOS EXTERNOS	68,529,191.00	68,529,190.25	0.75	100.00
MEJORAMIENTO DEL CAMINO EL JICARAL - SANTA ROSA DEL PEÑÓN	1,249,131.00	1,249,129.66	1.34	100.00
DONACIONES EXTERNAS	1,018,392.00	1,018,391.16	0.84	100.00
RENTAS DEL TESORO / ALIVIO BID	230,739.00	230,738.50	0.50	100.00

Cuadro No. 13
GOBIERNO CENTRAL
EJECUCION PROGRAMA DE INVERSION PUBLICA 2013
ENERO - DICIEMBRE
(Córdobas)

INSTITUCION / PROYECTO / FUENTE	PRESUPUESTO ACTUALIZADO	DEVENGADO ACUMULADO	SALDO ANUAL	% EJECUCION
MINISTERIO DE TRANSPORTE E INFRAESTRUCTURA				
MEJORAMIENTO DEL CAMINO EMPALME LARREYNAGA - LARREYNAGA	740,542.00	740,540.75	1.25	100.00
DONACIONES EXTERNAS	602,228.00	602,227.07	0.93	100.00
RENTAS DEL TESORO / ALIVIO BID	138,314.00	138,313.68	0.32	100.00
MEJORAMIENTO DEL CAMINO SAN JUAN DE LIMAY - ACHUAPA	691,012.00	691,011.74	0.26	100.00
RENTAS DEL TESORO / ALIVIO BID	70,873.00	70,873.00	0.00	100.00
DONACIONES EXTERNAS	620,139.00	620,138.74	0.26	100.00
MEJORAMIENTO DEL CAMINO LEÓN - LA CEIBA	3,942,527.02	3,942,525.49	1.53	100.00
DONACIONES EXTERNAS	3,798,762.02	3,798,761.09	0.93	100.00
RENTAS DEL TESORO / ALIVIO BID	143,765.00	143,764.40	0.60	100.00
MEJORAMIENTO DEL CAMINO LAS CRUCES - SUSUCAYÁN	555,520.00	555,518.65	1.35	100.00
DONACIONES EXTERNAS	498,543.00	498,542.38	0.62	100.00
RENTAS DEL TESORO / ALIVIO BID	56,977.00	56,976.27	0.73	100.00
MEJORAMIENTO DEL CAMINO POCHOMIL - LA BOQUITA	1,759,519.00	1,759,518.15	0.85	100.00
RENTAS DEL TESORO / ALIVIO BID	301,345.00	301,344.77	0.23	100.00
DONACIONES EXTERNAS	1,458,174.00	1,458,173.38	0.62	100.00
CONSTRUCCIÓN DE ESTACIONES DE PESAJE (FRONTERA GUASALE, PEÑAS BLANCAS Y SAN BENITO)	18,771,374.84	18,286,946.14	484,428.70	97.42
PRÉSTAMOS EXTERNOS	18,565,096.00	18,088,608.75	476,487.25	97.43
RENTAS DEL TESORO	206,278.84	198,337.39	7,941.45	96.15
MEJORAMIENTO DE LA CARRETERA SAN RAFAEL DEL NORTE - SAN SEBASTIÁN DE YALÍ - LA RICA	76,990,539.57	74,533,649.33	2,456,890.24	96.81
RENTAS DEL TESORO / ALIVIO BID	4,172,298.57	3,329,943.35	842,355.22	79.81
PRÉSTAMOS EXTERNOS	72,818,241.00	71,203,705.98	1,614,535.02	97.78
MEJORAMIENTO DEL TRAMO DE CARRETERA PUERTAS VIEJAS - ESQUIPULAS	212,601,956.00	212,034,195.68	567,760.32	99.73
RENTAS DEL TESORO / ALIVIO BID	11,511,781.00	11,006,455.24	505,325.76	95.61
PRÉSTAMOS EXTERNOS	201,090,175.00	201,027,740.44	62,434.56	99.97
MEJORAMIENTO DEL TRAMO DE CAMINO SAN LUCAS - LA SABANA	45,247,744.97	42,905,898.97	2,341,846.00	94.82
RENTAS DEL TESORO / ALIVIO BID	976,760.97	975,826.25	934.72	99.90
PRÉSTAMOS EXTERNOS	44,270,984.00	41,930,072.72	2,340,911.28	94.71
MEJORAMIENTO DEL TRAMO DE CARRETERA LA LIBERTAD - SANTO DOMINGO	40,028,546.00	37,946,909.66	2,081,636.34	94.80
RENTAS DEL TESORO / ALIVIO BID	1,415,497.00	1,370,617.12	44,879.88	96.83
PRÉSTAMOS EXTERNOS	38,613,049.00	36,576,292.54	2,036,756.46	94.73
MEJORAMIENTO DEL CAMINO EMPALME MINA EL LIMÓN - MINA EL LIMÓN	62,244,921.23	61,275,601.43	969,319.80	98.44
RENTAS DEL TESORO / ALIVIO BID	1,926,837.71	958,687.36	968,150.35	49.75
PRÉSTAMOS EXTERNOS	60,318,083.52	60,316,914.07	1,169.45	100.00
MEJORAMIENTO DEL CAMINO HOSPITAL ESPAÑA - LA TEJANA	138,476.00	138,475.49	0.51	100.00
RENTAS DEL TESORO / ALIVIO BID	138,476.00	138,475.49	0.51	100.00
MEJORAMIENTO DEL CAMINO POTOSÍ - EL CAPULÍN	144,040.00	144,039.27	0.73	100.00
RENTAS DEL TESORO / ALIVIO BID	144,040.00	144,039.27	0.73	100.00
MEJORAMIENTO DEL CAMINO ENTRADA PELLIZCO OCCIDENTAL	301,061.00	301,060.60	0.40	100.00
RENTAS DEL TESORO / ALIVIO BID	301,061.00	301,060.60	0.40	100.00
MEJORAMIENTO DEL CAMINO COMUNIDAD LAS NUBES	256,551.00	256,550.60	0.40	100.00
RENTAS DEL TESORO / ALIVIO BID	256,551.00	256,550.60	0.40	100.00
MEJORAMIENTO DEL CAMINO LEÓN - LECHECUAGOS	11,090,294.60	11,090,294.31	0.29	100.00
RENTAS DEL TESORO / ALIVIO BID	441,391.00	441,390.71	0.29	100.00
DONACIONES EXTERNAS	10,648,903.60	10,648,903.60	0.00	100.00
MEJORAMIENTO DEL CAMINO MASATEPE - MONTE REDONDO	445,100.00	445,099.87	0.13	100.00
RENTAS DEL TESORO / ALIVIO BID	445,100.00	445,099.87	0.13	100.00

Cuadro No. 13
GOBIERNO CENTRAL
EJECUCION PROGRAMA DE INVERSION PUBLICA 2013
ENERO - DICIEMBRE
(Córdobas)

INSTITUCION / PROYECTO / FUENTE	PRESUPUESTO ACTUALIZADO	DEVENGADO ACUMULADO	SALDO ANUAL	% EJECUCION
MINISTERIO DE TRANSPORTE E INFRAESTRUCTURA				
MEJORAMIENTO DEL CAMINO EMPALME EL REGADÍO - LIMAY- ESTELÍ	1,828,619.00	1,828,618.63	0.37	100.00
RENTAS DEL TESORO / ALIVIO BID	1,828,619.00	1,828,618.63	0.37	100.00
MEJORAMIENTO DEL CAMINO RURAL ENTRE NACIONES UNIDAS - BLUEFIELDS	93,443,763.72	93,141,689.54	302,074.18	99.68
RENTAS DEL TESORO / ALIVIO BID	9,071,772.72	8,769,699.04	302,073.68	96.67
DONACIONES EXTERNAS	84,371,991.00	84,371,990.50	0.50	100.00
MEJORAMIENTO DEL CAMINO TOLA - EMPALME EL COYOL - ENTRADA EL GUACALITO	30,489,343.00	30,489,343.00	0.00	100.00
RENTAS DEL TESORO / ALIVIO BID	30,489,343.00	30,489,343.00	0.00	100.00
DESARROLLO DEL SISTEMA DE TRANSPORTE INTERDEPARTAMENTAL ENTRE MANAGUA - MASAYA - GRANADA	964,197.00	0.00	964,197.00	0.00
DONACIONES EXTERNAS	964,197.00	0.00	964,197.00	0.00
MEJORAMIENTO DE LA CARRETERA MIRALAGOS - CUYALÍ	200,000.00	0.00	200,000.00	0.00
PRÉSTAMOS EXTERNOS	200,000.00	0.00	200,000.00	0.00
MEJORAMIENTO DE LA CARRETERA LA PAZ CENTRO - MALPAISILLO	200,000.00	0.00	200,000.00	0.00
PRÉSTAMOS EXTERNOS	200,000.00	0.00	200,000.00	0.00
MEJORAMIENTO DE LA CARRETERA NEJAPA - EL CRUCERO - DIRIAMBÁ - JINOTEPE - NANDAIME	3,910,337.00	3,684,809.32	225,527.68	94.23
RENTAS DEL TESORO / ALIVIO BID	223,297.00	0.00	223,297.00	0.00
PRÉSTAMOS EXTERNOS	3,687,040.00	3,684,809.32	2,230.68	99.94
FORTEALECIMIENTO DE CAPACIDADES PARA ADAPTACIÓN AL CAMBIO CLIMÁTICO	3,360,790.00	3,274,865.08	85,924.92	97.44
DONACIONES EXTERNAS	3,358,790.00	3,273,000.69	85,789.31	97.45
RENTAS DEL TESORO / ALIVIO BID	2,000.00	1,864.39	135.61	93.22
MEJORAMIENTO DEL CAMINO EMPALME LA MORA - LAS CARPAS EN EL DEPARTAMENTO DE MATAGALPA	64,376,217.43	64,376,215.54	1.89	100.00
RENTAS DEL TESORO / ALIVIO BID	6,116,318.43	6,116,318.43	0.00	100.00
DONACIONES EXTERNAS	58,259,899.00	58,259,897.11	1.89	100.00
MEJORAMIENTO DEL CAMINO CARDENAS - KM. 10.0 RUTA HACIA COLÓN	66,453,437.56	66,300,596.88	152,840.68	99.77
RENTAS DEL TESORO / ALIVIO BID	9,877,329.00	9,877,328.63	0.37	100.00
PRÉSTAMOS EXTERNOS	37,826,190.00	37,826,190.00	0.00	100.00
DONACIONES EXTERNAS	18,749,918.56	18,597,078.25	152,840.31	99.18
MEJORAMIENTO DEL CAMINO QUEBRADA HONDA - KM. 10 RUTA HACIA SAN FRANCISCO LIBRE	65,543,043.24	65,081,629.70	461,413.54	99.30
RENTAS DEL TESORO / ALIVIO BID	10,509,017.00	10,168,219.09	340,797.91	96.76
DONACIONES EXTERNAS	55,034,026.24	54,913,410.61	120,615.63	99.78
MEJORAMIENTO DEL TRAMO DE CARRETERA GRANADA - KM. 10 RUTA HACIA MALACATOYA	93,097,184.45	93,097,184.44	0.01	100.00
RENTAS DEL TESORO / ALIVIO BID	13,384,604.57	13,384,604.57	0.00	100.00
DONACIONES EXTERNAS	79,712,579.88	79,712,579.87	0.01	100.00
MEJORAMIENTO DEL TRAMO DE CARRETERA EMPALME NEJAPA - SANTA RITA - EMPALME PUERTO SANDINO	191,967,120.48	191,967,118.11	2.37	100.00
RENTAS DEL TESORO / ALIVIO BID	7,829,798.00	7,829,797.13	0.87	100.00
PRÉSTAMOS EXTERNOS	184,137,322.48	184,137,320.98	1.50	100.00
MEJORAMIENTO DEL CAMINO LAS CRUCES - QUILALÍ, EN NUEVA SEGOVIA	55,000.00	0.00	55,000.00	0.00
PRÉSTAMOS EXTERNOS	55,000.00	0.00	55,000.00	0.00
MEJORAMIENTO DEL CAMINO LAS SABANAS - SAN JOSÉ DE CUSMAPA, EN MADRÍZ	55,000.00	0.00	55,000.00	0.00
PRÉSTAMOS EXTERNOS	55,000.00	0.00	55,000.00	0.00
MEJORAMIENTO DE LA CARRETERA SANTO DOMINGO - LOS CHINAMOS	55,000.00	0.00	55,000.00	0.00
PRÉSTAMOS EXTERNOS	55,000.00	0.00	55,000.00	0.00

Cuadro No. 13
GOBIERNO CENTRAL
EJECUCION PROGRAMA DE INVERSION PUBLICA 2013
ENERO - DICIEMBRE
(Córdobas)

INSTITUCION / PROYECTO / FUENTE	PRESUPUESTO ACTUALIZADO	DEVENGADO ACUMULADO	SALDO ANUAL	% EJECUCION
MINISTERIO DE TRANSPORTE E INFRAESTRUCTURA				
CARRETERA PASO FRONTERIZO PEÑAS BLANCAS	35,000,000.00	34,999,999.42	0.58	100.00
RENTAS DEL TESORO	35,000,000.00	34,999,999.42	0.58	100.00
REHABILITACION DEL PUENTE MULUKUKÚ	14,166,466.00	14,166,466.00	0.00	100.00
RENTAS DEL TESORO	14,166,466.00	14,166,466.00	0.00	100.00
MEJORAMIENTO DE LA CARRETERA LAS CARPAS - WASLALA	500,000.00	0.00	500,000.00	0.00
PRÉSTAMOS EXTERNOS	500,000.00	0.00	500,000.00	0.00
MEJORAMIENTO DEL CAMINO EL BOQUETE - SANTA ANA EN LOS MUNICIPIOS DE EL CRUCERO Y VILLA CARLOS FONSECA	500,000.00	0.00	500,000.00	0.00
PRÉSTAMOS EXTERNOS	500,000.00	0.00	500,000.00	0.00
CONSTRUCCION DE LA CARRETERA LA PROVIDENCIA - MONKEY POINT	500,000.00	0.00	500,000.00	0.00
PRÉSTAMOS EXTERNOS	500,000.00	0.00	500,000.00	0.00
MEJORAMIENTO DEL CAMINO MALACATOYA - EL PAPAYAL EN LOS MUNICIPIOS DE SAN LORENZO Y GRANADA	500,000.00	0.00	500,000.00	0.00
PRÉSTAMOS EXTERNOS	500,000.00	0.00	500,000.00	0.00
REVESTIMIENTO DE CARRETERAS	115,571,120.00	115,571,119.99	0.01	100.00
RENTAS DEL TESORO	115,571,120.00	115,571,119.99	0.01	100.00
REHABILITACIÓN DE CAMINOS INTERMUNICIPALES	440,408,148.50	440,358,108.45	50,040.05	99.99
RENTAS DEL TESORO	10,136,186.00	10,086,351.20	49,834.80	99.51
RENTAS DEL TESORO / ALIVIO BID	430,271,962.50	430,271,757.25	205.25	100.00
DRENAJE DE CARRETERAS	166,325,646.00	166,325,635.79	10.21	100.00
RENTAS DEL TESORO	166,325,646.00	166,325,635.79	10.21	100.00
MEJORAS EN LA CARRETERA RÍO BLANCO - PUERTO CABEZAS	86,665,739.00	86,664,738.41	1,000.59	100.00
RENTAS DEL TESORO	86,665,739.00	86,664,738.41	1,000.59	100.00
MEJORAMIENTO DE LA CARRETERA BOACO - MUY MUY - RÍO BLANCO	55,340,189.00	55,340,188.27	0.73	100.00
DONACIONES EXTERNAS	55,340,189.00	55,340,188.27	0.73	100.00
MEJORAMIENTO DEL CAMINO RIO BLANCO - WANA WANA - UBU NORTE - SAN PEDRO DEL NORTE	48,189,522.00	48,189,522.00	0.00	100.00
RENTAS DEL TESORO	48,189,522.00	48,189,522.00	0.00	100.00
MINISTERIO DE SALUD	573,722,151.00	485,671,642.71	88,050,508.29	84.65
RENTAS DEL TESORO	33,021,000.00	21,602,074.80	11,418,925.20	65.42
RENTAS DEL TESORO / ALIVIO BID	285,374,907.00	267,577,354.58	17,797,552.42	93.76
PRÉSTAMOS EXTERNOS	195,007,654.00	169,107,435.84	25,900,218.16	86.72
DONACIONES EXTERNAS	60,318,590.00	27,384,777.49	32,933,812.51	45.40
REHABILITACIÓN DEL CENTRO NACIONAL DE DIAGNÓSTICO Y REFERENCIA	23,223,913.00	22,121,231.51	1,102,681.49	95.25
RENTAS DEL TESORO / ALIVIO BID	23,223,913.00	22,121,231.51	1,102,681.49	95.25
REHABILITACIÓN DEL CENTRO DE INSUMOS PARA LA SALUD	7,471,000.00	0.00	7,471,000.00	0.00
RENTAS DEL TESORO	7,471,000.00	0.00	7,471,000.00	0.00
CONSTRUCCIÓN SEDE SILAIS RAAN	764,888.00	724,887.71	40,000.29	94.77
PRÉSTAMOS EXTERNOS	684,888.00	684,887.71	0.29	100.00
RENTAS DEL TESORO	80,000.00	40,000.00	40,000.00	50.00
CONSTRUCCIÓN DE BODEGAS DE INSUMOS MÉDICOS	8,450,794.00	4,550,460.73	3,900,333.27	53.85
RENTAS DEL TESORO	8,450,794.00	4,550,460.73	3,900,333.27	53.85
MEJORAMIENTO UNIDADES DE SALUD SILAIS JINOTEGA	298,933.00	0.00	298,933.00	0.00
DONACIONES EXTERNAS	298,933.00	0.00	298,933.00	0.00
MEJORAMIENTO UNIDADES DE SALUD SILAIS MATAGALPA	300,000.00	0.00	300,000.00	0.00
DONACIONES EXTERNAS	300,000.00	0.00	300,000.00	0.00
CONSTRUCCIÓN DE LABORATORIO CLÍNICO EPIDEMIOLÓGICO HOSPITAL VICTORIA MOTTA DE JINOTEGA	1,679,616.00	1,668,451.66	11,164.34	99.34
DONACIONES EXTERNAS	1,679,616.00	1,668,451.66	11,164.34	99.34

Cuadro No. 13
GOBIERNO CENTRAL
EJECUCION PROGRAMA DE INVERSION PUBLICA 2013
ENERO - DICIEMBRE
(Córdobas)

INSTITUCION / PROYECTO / FUENTE	PRESUPUESTO ACTUALIZADO	DEVENGADO ACUMULADO	SALDO ANUAL	% EJECUCION
MINISTERIO DE SALUD				
CONSTRUCCIÓN HOSPITALES PRIMARIOS	104,631,241.00	104,582,648.90	48,592.10	99.95
RENTAS DEL TESORO	17,019,206.00	17,011,614.07	7,591.93	99.96
RENTAS DEL TESORO / ALIVIO BID	87,612,035.00	87,571,034.83	41,000.17	99.95
CONSTRUCCIÓN CENTROS DE SALUD FAMILIAR	126,490,454.00	120,294,742.19	6,195,711.81	95.10
RENTAS DEL TESORO / ALIVIO BID	86,900,664.00	80,704,952.97	6,195,711.03	92.87
PRÉSTAMOS EXTERNOS	39,589,790.00	39,589,789.22	0.78	100.00
REHABILITACIÓN HOSPITALES PRIMARIOS	3,286,437.00	3,286,437.00	0.00	100.00
RENTAS DEL TESORO / ALIVIO BID	120,000.00	120,000.00	0.00	100.00
PRÉSTAMOS EXTERNOS	3,166,437.00	3,166,437.00	0.00	100.00
REHABILITACIÓN DE CENTROS DE SALUD FAMILIAR	7,044,818.00	6,844,816.16	200,001.84	97.16
RENTAS DEL TESORO / ALIVIO BID	3,349,164.00	3,149,163.06	200,000.94	94.03
PRÉSTAMOS EXTERNOS	3,695,654.00	3,695,653.10	0.90	100.00
CONSTRUCCIÓN PUESTOS DE SALUD FAMILIAR Y COMUNITARIO	5,327,005.00	4,070,694.32	1,256,310.68	76.42
RENTAS DEL TESORO / ALIVIO BID	1,761,875.00	505,565.00	1,256,310.00	28.69
PRÉSTAMOS EXTERNOS	3,565,130.00	3,565,129.32	0.68	100.00
CONSTRUCCIÓN CASAS MATERNAS	8,643,426.00	6,563,721.08	2,079,704.92	75.94
RENTAS DEL TESORO / ALIVIO BID	1,790,000.00	420,000.00	1,370,000.00	23.46
PRÉSTAMOS EXTERNOS	6,853,426.00	6,143,721.08	709,704.92	89.64
EQUIPAMIENTO MÉDICO PARA UNIDADES DE SALUD DE PRIMER NIVEL	29,928,743.00	27,366,822.15	2,561,920.85	91.44
PRÉSTAMOS EXTERNOS	29,928,743.00	27,366,822.15	2,561,920.85	91.44
REEMPLAZO CENTRO DE SALUD FAMILIAR EN RANCHO GRANDE	12,178,170.00	0.00	12,178,170.00	0.00
PRÉSTAMOS EXTERNOS	12,178,170.00	0.00	12,178,170.00	0.00
REHABILITACIÓN CENTRO DE SALUD FAMILIAR SAN ISIDRO	1,506,180.00	0.00	1,506,180.00	0.00
PRÉSTAMOS EXTERNOS	1,506,180.00	0.00	1,506,180.00	0.00
REHABILITACIÓN CENTRO DE SALUD FAMILIAR RIO BLANCO	200,000.00	0.00	200,000.00	0.00
DONACIONES EXTERNAS	200,000.00	0.00	200,000.00	0.00
REHABILITACIÓN CENTRO DE SALUD FAMILIAR SAN JOSÉ DE BOCAY	918,446.00	0.00	918,446.00	0.00
DONACIONES EXTERNAS	918,446.00	0.00	918,446.00	0.00
REEMPLAZO Y EQUIPAMIENTO PUESTO DE SALUD FAMILIAR Y COMUNITARIO LA TRONCA, EL TUMA - LA DALIA	1,779,564.00	896,176.81	883,387.19	50.36
PRÉSTAMOS EXTERNOS	1,779,564.00	896,176.81	883,387.19	50.36
CONSTRUCCIÓN Y EQUIPAMIENTO PUESTO DE SALUD FAMILIAR Y COMUNITARIO COMUNIDAD VILLA 15 DE JULIO, CHINANDEGA	1,097,341.00	522,945.72	574,395.28	47.66
PRÉSTAMOS EXTERNOS	1,097,341.00	522,945.72	574,395.28	47.66
CONSTRUCCIÓN Y EQUIPAMIENTO PUESTO DE SALUD FAMILIAR Y COMUNITARIO EL VIEJO SUR, CHINANDEGA	1,082,341.00	453,207.49	629,133.51	41.87
PRÉSTAMOS EXTERNOS	1,082,341.00	453,207.49	629,133.51	41.87
CONSTRUCCIÓN Y EQUIPAMIENTO PUESTO DE SALUD FAMILIAR Y COMUNITARIO POSOLTEGA	1,069,341.00	0.00	1,069,341.00	0.00
PRÉSTAMOS EXTERNOS	1,069,341.00	0.00	1,069,341.00	0.00
CONSTRUCCIÓN Y EQUIPAMIENTO PUESTO DE SALUD FAMILIAR Y COMUNITARIO COMUNIDAD ISRAEL, VILLANUEVA	1,085,341.00	802,033.47	283,307.53	73.90
PRÉSTAMOS EXTERNOS	1,085,341.00	802,033.47	283,307.53	73.90
CONSTRUCCIÓN Y EQUIPAMIENTO PUESTO DE SALUD FAMILIAR Y COMUNITARIO SAN PABLO, MURRA	1,107,661.00	1,047,704.36	59,956.64	94.59
PRÉSTAMOS EXTERNOS	1,107,661.00	1,047,704.36	59,956.64	94.59
CONSTRUCCIÓN Y EQUIPAMIENTO PUESTO DE SALUD FAMILIAR Y COMUNITARIO COMUNIDAD LA VENADA, SAN CARLOS	1,113,061.00	751,665.60	361,395.40	67.53
PRÉSTAMOS EXTERNOS	1,113,061.00	751,665.60	361,395.40	67.53

Cuadro No. 13
GOBIERNO CENTRAL
EJECUCION PROGRAMA DE INVERSION PUBLICA 2013
ENERO - DICIEMBRE
(Córdobas)

INSTITUCION / PROYECTO / FUENTE	PRESUPUESTO ACTUALIZADO	DEVENGADO ACUMULADO	SALDO ANUAL	% EJECUCION
MINISTERIO DE SALUD				
CONSTRUCCIÓN Y EQUIPAMIENTO PUESTO DE SALUD FAMILIAR Y COMUNITARIO COMUNIDAD FAJARDO NO.2, SAN MIGUELITO	1,113,691.00	918,092.61	195,598.39	82.44
PRÉSTAMOS EXTERNOS	1,113,691.00	918,092.61	195,598.39	82.44
CONSTRUCCIÓN Y EQUIPAMIENTO CASA MATERNA EL TUMA LA DALIA	2,180,570.00	1,823,141.66	357,428.34	83.61
PRÉSTAMOS EXTERNOS	2,180,570.00	1,823,141.66	357,428.34	83.61
CONSTRUCCIÓN Y EQUIPAMIENTO CASA MATERNA CIUDAD ANTIGUA	2,180,570.00	1,756,632.05	423,937.95	80.56
PRÉSTAMOS EXTERNOS	2,180,570.00	1,756,632.05	423,937.95	80.56
CONSTRUCCIÓN Y EQUIPAMIENTO CASA MATERNA MULUKUKÚ	2,746,130.00	2,366,637.43	379,492.57	86.18
PRÉSTAMOS EXTERNOS	2,746,130.00	2,366,637.43	379,492.57	86.18
CONSTRUCCIÓN Y EQUIPAMIENTO CASA MATERNA WASPÁN	2,180,570.00	2,157,952.24	22,617.76	98.96
PRÉSTAMOS EXTERNOS	2,180,570.00	2,157,952.24	22,617.76	98.96
CONSTRUCCIÓN Y EQUIPAMIENTO CASA MATERNA JINOTEGA	2,180,570.00	1,784,746.82	395,823.18	81.85
PRÉSTAMOS EXTERNOS	2,180,570.00	1,784,746.82	395,823.18	81.85
CONSTRUCCIÓN Y EQUIPAMIENTO PUESTO DE SALUD FAMILIAR Y COMUNITARIO EL JÍCARO	1,100,461.00	0.00	1,100,461.00	0.00
PRÉSTAMOS EXTERNOS	1,100,461.00	0.00	1,100,461.00	0.00
CONSTRUCCIÓN Y EQUIPAMIENTO PUESTO DE SALUD FAMILIAR Y COMUNITARIO TAUQUIL, JALAPA	1,104,941.00	0.00	1,104,941.00	0.00
PRÉSTAMOS EXTERNOS	1,104,941.00	0.00	1,104,941.00	0.00
REHABILITACIÓN Y EQUIPAMIENTO DEL HOSPITAL INFANTIL MANUEL DE JESÚS RIVERA, LA MASCOTA	37,940,727.00	21,402,881.18	16,537,845.82	56.41
RENTAS DEL TESORO / ALIVIO BID	2,247,904.00	2,107,168.56	140,735.44	93.74
DONACIONES EXTERNAS	35,692,823.00	19,295,712.62	16,397,110.38	54.06
EQUIPAMIENTO MÉDICO PARA UNIDADES DE SALUD DE SEGUNDO NIVEL	74,469,575.00	73,175,119.69	1,294,455.31	98.26
RENTAS DEL TESORO / ALIVIO BID	4,557,569.00	4,366,136.51	191,432.49	95.80
PRÉSTAMOS EXTERNOS	69,912,006.00	68,808,983.18	1,103,022.82	98.42
REHABILITACIÓN DEL HOSPITAL DEPARTAMENTAL ALEMÁN NICARAGUENSE	615,000.00	123,625.00	491,375.00	20.10
RENTAS DEL TESORO / ALIVIO BID	615,000.00	123,625.00	491,375.00	20.10
REHABILITACIÓN HOSPITAL BERTHA CALDERÓN - MANAGUA	10,800,000.00	9,494,629.63	1,305,370.37	87.91
RENTAS DEL TESORO / ALIVIO BID	10,800,000.00	9,494,629.63	1,305,370.37	87.91
REHABILITACIÓN HOSPITAL JUAN ANTONIO BRENES DE SOMOTO	21,522,672.00	19,022,671.84	2,500,000.16	88.38
RENTAS DEL TESORO / ALIVIO BID	21,522,672.00	19,022,671.84	2,500,000.16	88.38
MEJORAMIENTO DEL HOSPITAL CÉSAR AMADOR MOLINA DEL MUNICIPIO DE MATAGALPA	34,625,216.00	33,888,125.68	737,090.32	97.87
PRÉSTAMOS EXTERNOS	805,077.00	805,076.82	0.18	100.00
RENTAS DEL TESORO / ALIVIO BID	33,323,049.00	33,083,048.86	240,000.14	99.28
DONACIONES EXTERNAS	497,090.00	0.00	497,090.00	0.00
REHABILITACIÓN DEL HOSPITAL REGIONAL SANTIAGO DE JINOTEPE	7,551,062.00	4,788,126.81	2,762,935.19	63.41
RENTAS DEL TESORO / ALIVIO BID	7,551,062.00	4,788,126.81	2,762,935.19	63.41
EQUIPAMIENTO MÉDICO PARA LAS ATENCIONES OFTALMOLÓGICAS Y OTORRINOLARINGOLÓGICAS	14,197,360.00	0.00	14,197,360.00	0.00
DONACIONES EXTERNAS	14,197,360.00	0.00	14,197,360.00	0.00
CONSTRUCCIÓN Y EQUIPAMIENTO ÁREA DE MEDICINA TRANSFUSIONAL HOSPITAL BERTHA CALDERÓN	2,149,073.00	2,035,364.60	113,708.40	94.71
DONACIONES EXTERNAS	2,149,073.00	2,035,364.60	113,708.40	94.71
CONSTRUCCIÓN Y EQUIPAMIENTO ÁREA DE MEDICINA TRANSFUSIONAL HOSPITAL MANUEL DE JESÚS RIVERA, LA MASCOTA	2,274,665.00	2,274,665.00	0.00	100.00
DONACIONES EXTERNAS	2,274,665.00	2,274,665.00	0.00	100.00
CONSTRUCCIÓN Y EQUIPAMIENTO ÁREA DE MEDICINA TRANSFUSIONAL HOSPITAL ROBERTO CALDERÓN	2,110,584.00	2,110,583.61	0.39	100.00
DONACIONES EXTERNAS	2,110,584.00	2,110,583.61	0.39	100.00

Cuadro No. 13
GOBIERNO CENTRAL
EJECUCION PROGRAMA DE INVERSION PUBLICA 2013
ENERO - DICIEMBRE
(Córdobas)

INSTITUCION / PROYECTO / FUENTE	PRESUPUESTO ACTUALIZADO	DEVENGADO ACUMULADO	SALDO ANUAL	% EJECUCION
MINISTERIO DEL AMBIENTE Y DE LOS RECURSOS NATURALES	68,471,042.06	57,222,482.25	11,248,559.81	83.57
RENTAS CON DESTINO ESPECÍFICO	726,800.00	657,600.00	69,200.00	90.48
PRÉSTAMOS EXTERNOS	39,375,708.00	34,409,267.37	4,966,440.63	87.39
DONACIONES EXTERNAS	28,368,534.06	22,155,614.88	6,212,919.18	78.10
CONSTRUCCIÓN DE INFRAESTRUCTURA DE PREVENCIÓN Y MITIGACIÓN DE DESASTRES EN LAS SUBCUENCAS DEL RÍO VIEJO Y LAGO DE APANÁS	42,784,954.00	35,066,867.37	7,718,086.63	81.96
RENTAS CON DESTINO ESPECÍFICO	726,800.00	657,600.00	69,200.00	90.48
DONACIONES EXTERNAS	2,682,446.00	0.00	2,682,446.00	0.00
PRÉSTAMOS EXTERNOS	39,375,708.00	34,409,267.37	4,966,440.63	87.39
CONSTRUCCIÓN DE SISTEMAS COMUNALES PARA CAPTACION DE AGUA Y DE RIEGO EN MICRO CUENCAS - EL SAUCE	3,648,663.00	2,826,475.71	822,187.29	77.47
DONACIONES EXTERNAS	3,648,663.00	2,826,475.71	822,187.29	77.47
CONSTRUCCIÓN DE ESTRUCTURA DE CAPTACIÓN Y ALMACENAMIENTO DE AGUA PLUVIALES Y SUPERFICIALES A FINCAS FAMILIARES EN MICRO CUENCAS DE LOS MUNICIPIOS DE EL SAUCE, ACHUAPA, Y VILLANUEVA	9,013,208.72	8,565,266.66	447,942.06	95.03
DONACIONES EXTERNAS	9,013,208.72	8,565,266.66	447,942.06	95.03
CONSTRUCCION DE OBRAS PARA LA REDUCCION DE LA VULNERABILIDAD ANTE EVENTOS CLIMATICOS EN LA REGION DE LAS SEGOVIAS	13,024,216.34	10,763,872.51	2,260,343.83	82.65
DONACIONES EXTERNAS	13,024,216.34	10,763,872.51	2,260,343.83	82.65
MINISTERIO DE LA FAMILIA, ADOLESCENCIA Y NIÑEZ	61,696,400.00	55,216,806.55	6,479,593.45	89.50
PRÉSTAMOS EXTERNOS	61,696,400.00	55,216,806.55	6,479,593.45	89.50
CONSTRUCCIÓN DE CENTROS INFANTILES COMUNITARIOS (CICOS)	61,696,400.00	55,216,806.55	6,479,593.45	89.50
PRÉSTAMOS EXTERNOS	61,696,400.00	55,216,806.55	6,479,593.45	89.50
MINISTERIO DE ENERGÍA Y MINAS	393,814,319.00	287,076,069.27	106,738,249.73	72.90
RENTAS DEL TESORO	9,533,505.00	8,618,477.81	915,027.19	90.40
RENTAS DEL TESORO / ALIVIO BID	42,951,000.00	41,746,045.05	1,204,954.95	97.19
PRÉSTAMOS EXTERNOS	34,031,814.00	0.00	34,031,814.00	0.00
DONACIONES EXTERNAS	307,298,000.00	236,711,546.41	70,586,453.59	77.03
INSTALACIÓN DE SISTEMAS HÍBRIDOS EÓLICO - SOLAR (PROGRAMA EUROSOLAR)	3,593,701.00	3,482,760.94	110,940.06	96.91
RENTAS DEL TESORO / ALIVIO BID	3,593,701.00	3,482,760.94	110,940.06	96.91
ELECTRIFICACIÓN DE NICARAGUA (PELNICA)	120,052,161.00	84,151,587.70	35,900,573.30	70.10
RENTAS DEL TESORO	855,045.00	855,045.00	0.00	100.00
DONACIONES EXTERNAS	115,952,371.00	80,052,792.28	35,899,578.72	69.04
RENTAS DEL TESORO / ALIVIO BID	3,244,745.00	3,243,750.42	994.58	99.97
ELECTRIFICACIÓN RURAL	35,504,545.00	33,901,991.78	1,602,553.22	95.49
RENTAS DEL TESORO	7,122,955.00	6,285,905.15	837,049.85	88.25
RENTAS DEL TESORO / ALIVIO BID	28,381,590.00	27,616,086.63	765,503.37	97.30
DESARROLLO DE LA HIDROELECTRICIDAD A PEQUEÑA ESCALA PARA USOS PRODUCTIVOS EN ZONAS FUERA DE RED	92,400,896.00	71,576,727.13	20,824,168.87	77.46
DONACIONES EXTERNAS	87,888,006.00	67,107,819.13	20,780,186.87	76.36
RENTAS DEL TESORO / ALIVIO BID	4,512,890.00	4,468,908.00	43,982.00	99.03
INSTALACIÓN DE SISTEMA FOTOVOLTAICO CON CONEXIÓN A LA RED DE DISTRIBUCIÓN ELÉCTRICA EN LA TRINIDAD,DIRIAMBÁ	90,831,776.00	90,820,429.26	11,346.74	99.99
RENTAS DEL TESORO / ALIVIO BID	1,280,841.00	1,269,494.26	11,346.74	99.11
DONACIONES EXTERNAS	89,550,935.00	89,550,935.00	0.00	100.00
EXPANSIÓN DE COBERTURA EN ZONAS AISLADAS CON FUENTES RENOVABLES (PNESER)	31,794,378.00	1,179,660.25	30,614,717.75	3.71
PRÉSTAMOS EXTERNOS	30,354,268.00	0.00	30,354,268.00	0.00
RENTAS DEL TESORO	306,877.00	297,571.88	9,305.12	96.97
RENTAS DEL TESORO / ALIVIO BID	1,133,233.00	882,088.37	251,144.63	77.84

Cuadro No. 13
GOBIERNO CENTRAL
EJECUCION PROGRAMA DE INVERSION PUBLICA 2013
ENERO - DICIEMBRE
(Córdobas)

INSTITUCION / PROYECTO / FUENTE	PRESUPUESTO ACTUALIZADO	DEVENGADO ACUMULADO	SALDO ANUAL	% EJECUCION
MINISTERIO DE ENERGÍA Y MINAS				
PREINVERSIÓN Y ESTUDIOS DE PROYECTOS DE GENERACIÓN DE ENERGÍA RENOVABLE (PNESER)	15,165,173.00	1,172,951.30	13,992,221.70	7.73
RENTAS DEL TESORO	454,485.00	389,994.87	64,490.13	85.81
DONACIONES EXTERNAS	13,906,688.00	0.00	13,906,688.00	0.00
RENTAS DEL TESORO / ALIVIO BID	804,000.00	782,956.43	21,043.57	97.38
INSTALACIÓN DE SISTEMAS SOLARES TÉRMICOS EN INSTITUCIONES PÚBLICAS (PNESER)	3,680,553.00	789,960.91	2,890,592.09	21.46
RENTAS DEL TESORO	794,143.00	789,960.91	4,182.09	99.47
PRÉSTAMOS EXTERNOS	2,886,410.00	0.00	2,886,410.00	0.00
INSTALACIÓN DE SISTEMA DE REFRIGERACIÓN Y CLIMATIZACIÓN CON ENERGÍA SOLAR EN INSTITUCIONES PÚBLICAS (PNESER)	791,136.00	0.00	791,136.00	0.00
PRÉSTAMOS EXTERNOS	791,136.00	0.00	791,136.00	0.00
MINISTERIO DE ECONOMÍA FAMILIAR, COMUNITARIA, COOPERATIVA Y ASOCIATIVA	63,014,590.00	52,892,029.64	10,122,560.36	83.94
PRÉSTAMOS EXTERNOS	800,000.00	0.00	800,000.00	0.00
DONACIONES EXTERNAS	62,214,590.00	52,892,029.64	9,322,560.36	85.02
CONSTRUCCIÓN DE CUARTOS FRÍOS EN MANAGUA PARA EL ALMACENAMIENTO DE SEMILLAS, PRODUCTOS LACTEOS Y VEGETALES.	62,214,590.00	52,892,029.64	9,322,560.36	85.02
DONACIONES EXTERNAS	62,214,590.00	52,892,029.64	9,322,560.36	85.02
REHABILITACIÓN DE INFRAESTRUCTURA Y EQUIPAMIENTO DE OFICINAS DE APOYO A LAS MIPYME	800,000.00	0.00	800,000.00	0.00
PRÉSTAMOS EXTERNOS	800,000.00	0.00	800,000.00	0.00
ASIGNACIONES Y SUBVENCIONES	5,286,667,456.96	5,113,754,921.37	172,912,535.59	96.73
RENTAS DEL TESORO	3,777,081,625.00	3,776,670,104.45	411,520.55	99.99
RENTAS CON DESTINO ESPECÍFICO	8,788,815.00	8,788,815.00	0.00	100.00
RENTAS DEL TESORO / ALIVIO BID	320,597,200.00	320,253,779.98	343,420.02	99.89
PRÉSTAMOS EXTERNOS	854,695,198.70	771,631,984.16	83,063,214.54	90.28
DONACIONES EXTERNAS	325,504,618.26	236,410,237.78	89,094,380.48	72.63
INSTITUTO NICARAGUENSE DE ESTUDIOS TERRITORIALES	7,165,000.00	7,165,000.00	0.00	100.00
RENTAS DEL TESORO	7,165,000.00	7,165,000.00	0.00	100.00
AMPLIACIÓN DE LA RED DE ESTACIONES METEOROLÓGICA EN VARIOS DEPARTAMENTOS	2,020,773.89	2,020,773.89	0.00	100.00
RENTAS DEL TESORO	2,020,773.89	2,020,773.89	0.00	100.00
REPOSICIÓN DE EQUIPOS PARA MEJORAR EL SISTEMA DE MONITOREO DE LA RED METEOROLÓGICA CONVENCIONAL TELEMÉTRICA	1,644,532.00	1,644,532.00	0.00	100.00
RENTAS DEL TESORO	1,644,532.00	1,644,532.00	0.00	100.00
AMPLIACIÓN DE LA RED DE ESTACIONES PARA LA VIGILANCIA METEOROLÓGICA DE LA RAAS	1,783,779.11	1,783,779.11	0.00	100.00
RENTAS DEL TESORO	1,783,779.11	1,783,779.11	0.00	100.00
FORTALECIMIENTO DE LA RED DE MONITOREO HIDROMÉTRICA NACIONAL	1,715,915.00	1,715,915.00	0.00	100.00
RENTAS DEL TESORO	1,715,915.00	1,715,915.00	0.00	100.00
FONDO DE INVERSION SOCIAL DE EMERGENCIA	162,967,902.00	132,702,087.31	30,265,814.69	81.43
RENTAS DEL TESORO / ALIVIO BID	10,000,000.00	10,000,000.00	0.00	100.00
PRÉSTAMOS EXTERNOS	7,619,000.00	5,882,883.82	1,736,116.18	77.21
DONACIONES EXTERNAS	145,348,902.00	116,819,203.49	28,529,698.51	80.37
PROYECTO DE INFRAESTRUCTURA EN SALUD	1,784,242.00	1,784,242.00	0.00	100.00
DONACIONES EXTERNAS	1,784,242.00	1,784,242.00	0.00	100.00
PROYECTO DE INFRAESTRUCTURA EN EDUCACION	13,546,497.00	10,681,894.00	2,864,603.00	78.85
DONACIONES EXTERNAS	13,546,497.00	10,681,894.00	2,864,603.00	78.85

Cuadro No. 13
GOBIERNO CENTRAL
EJECUCION PROGRAMA DE INVERSION PUBLICA 2013
ENERO - DICIEMBRE
(Córdobas)

INSTITUCION / PROYECTO / FUENTE	PRESUPUESTO ACTUALIZADO	DEVENGADO ACUMULADO	SALDO ANUAL	% EJECUCION
ASIGNACIONES Y SUBVENCIONES				
FONDO DE INVERSION SOCIAL DE EMERGENCIA	162,967,902.00	132,702,087.31	30,265,814.69	81.43
RENTAS DEL TESORO / ALIVIO BID	10,000,000.00	10,000,000.00	0.00	100.00
PRÉSTAMOS EXTERNOS	7,619,000.00	5,882,883.82	1,736,116.18	77.21
DONACIONES EXTERNAS	145,348,902.00	116,819,203.49	28,529,698.51	80.37
PROYECTO DE INFRAESTRUCTURA EN PROTECCION, ASISTENCIA Y SEGURIDAD SOCIAL	1,147,529.00	45,302.00	1,102,227.00	3.95
DONACIONES EXTERNAS	1,147,529.00	45,302.00	1,102,227.00	3.95
PROYECTO DE INFRAESTRUCTURA EN OBRAS Y SERVICIOS COMUNITARIOS	24,002,864.00	22,779,846.00	1,223,018.00	94.90
RENTAS DEL TESORO / ALIVIO BID	10,000,000.00	10,000,000.00	0.00	100.00
DONACIONES EXTERNAS	14,002,864.00	12,779,846.00	1,223,018.00	91.27
PROYECTO DE INFRAESTRUCTURA EN AGUA Y SANEAMIENTO RURAL	122,486,770.00	97,410,803.31	25,075,966.69	79.53
PRÉSTAMOS EXTERNOS	7,619,000.00	5,882,883.82	1,736,116.18	77.21
DONACIONES EXTERNAS	114,867,770.00	91,527,919.49	23,339,850.51	79.68
GOBIERNO REGIONAL AUTONOMO ATLANTICO NORTE	162,500,000.00	92,724,711.95	69,775,288.05	57.06
RENTAS DEL TESORO	12,000,000.00	12,000,000.00	0.00	100.00
RENTAS DEL TESORO / ALIVIO BID	28,000,000.00	27,997,967.40	2,032.60	99.99
PRÉSTAMOS EXTERNOS	60,000,000.00	50,591,426.52	9,408,573.48	84.32
DONACIONES EXTERNAS	62,500,000.00	2,135,318.03	60,364,681.97	3.42
RECONSTRUCCION DE VIVIENDAS E INFRAESTRUCTURA SOCIAL	122,500,000.00	52,726,744.55	69,773,255.45	43.04
PRÉSTAMOS EXTERNOS	60,000,000.00	50,591,426.52	9,408,573.48	84.32
DONACIONES EXTERNAS	62,500,000.00	2,135,318.03	60,364,681.97	3.42
REHABILITACION DE ESCUELA MULTIGRADO EN BUM SIRPI, MUNICIPIO DE PUERTO CABEZAS	1,437,624.22	1,437,624.22	0.00	100.00
RENTAS DEL TESORO / ALIVIO BID	1,437,624.22	1,437,624.22	0.00	100.00
REHABILITACION DEL PARQUE EN KRUKIRA, MUNICIPIO PUERTO CABEZAS	1,049,911.54	1,049,911.54	0.00	100.00
RENTAS DEL TESORO	1,049,911.54	1,049,911.54	0.00	100.00
CONSTRUCCION DE ATRACADERO EN SANDY BAY NINA YARI, MUNICIPIO PUERTO CABEZAS	1,645,878.23	1,645,878.23	0.00	100.00
RENTAS DEL TESORO / ALIVIO BID	1,645,878.23	1,645,878.23	0.00	100.00
CONSTRUCCION DE PUENTE PEATONAL EN ASANG, MUNICIPIO WASPAN	1,149,734.69	1,149,734.69	0.00	100.00
RENTAS DEL TESORO / ALIVIO BID	1,149,734.69	1,149,734.69	0.00	100.00
CONSTRUCCION DE MINI ACUEDUCTO POR GRAVEDAD EN SIKILTA, MUNICIPIO DE SIUNA	1,993,463.18	1,993,463.17	0.01	100.00
RENTAS DEL TESORO / ALIVIO BID	1,993,463.18	1,993,463.17	0.01	100.00
REHABILITACION DE CASA MULTIUSO PARA DISCAPACITADOS EN BILWI, MUNICIPIO PUERTO CABEZAS	1,122,774.24	1,122,774.24	0.00	100.00
RENTAS DEL TESORO / ALIVIO BID	1,122,774.24	1,122,774.24	0.00	100.00
CONSTRUCCION SALA PROCESADORA DE PRODUCTOS DEL MAR EN BIHMONA, MUNICIPIO PUERTO CABEZAS	1,547,789.80	1,547,789.80	0.00	100.00
RENTAS DEL TESORO / ALIVIO BID	1,547,789.80	1,547,789.80	0.00	100.00
CONSTRUCCION SALA PROCESADORA DE PRODUCTOS DEL MAR EN WAWA, MUNICIPIO PUERTO CABEZAS	1,792,626.79	1,790,594.22	2,032.57	99.89
RENTAS DEL TESORO / ALIVIO BID	1,792,626.79	1,790,594.22	2,032.57	99.89
REHABILITACION DE CAMINO PRODUCTIVO EN BOCA DE TORO-MOOS, MUNICIPIO WASPAN	3,750,707.21	3,750,707.21	0.00	100.00
RENTAS DEL TESORO / ALIVIO BID	3,750,707.21	3,750,707.21	0.00	100.00
REHABILITACION CENTRO DE USO MULTIPLE OFICINA DE DESARROLLO AUTONOMO DE LA COSTA ATLANTICA NICARAGUENSE-ODACAN	1,989,560.93	1,989,560.93	0.00	100.00
RENTAS DEL TESORO	1,989,560.93	1,989,560.93	0.00	100.00

Cuadro No. 13
GOBIERNO CENTRAL
EJECUCION PROGRAMA DE INVERSION PUBLICA 2013
ENERO - DICIEMBRE
(Córdobas)

INSTITUCION / PROYECTO / FUENTE	PRESUPUESTO ACTUALIZADO	DEVENGADO ACUMULADO	SALDO ANUAL	% EJECUCION
ASIGNACIONES Y SUBVENCIONES				
GOBIERNO REGIONAL AUTONOMO ATLANTICO NORTE	162,500,000.00	92,724,711.95	69,775,288.05	57.06
RENTAS DEL TESORO	12,000,000.00	12,000,000.00	0.00	100.00
RENTAS DEL TESORO / ALIVIO BID	28,000,000.00	27,997,967.40	2,032.60	99.99
PRÉSTAMOS EXTERNOS	60,000,000.00	50,591,426.52	9,408,573.48	84.32
DONACIONES EXTERNAS	62,500,000.00	2,135,318.03	60,364,681.97	3.42
CONSTRUCCION DE ANDENES PEATONALES EN YULO, MUNICIPIO PUERTO CABEZAS	1,372,386.65	1,372,386.65	0.00	100.00
RENTAS DEL TESORO / ALIVIO BID	1,372,386.65	1,372,386.65	0.00	100.00
CONSTRUCCION PUENTE PEATONAL EN SAN PABLO DE ASA, MUNICIPIO SIUNA	3,201,744.70	3,201,744.69	0.01	100.00
RENTAS DEL TESORO / ALIVIO BID	3,201,744.70	3,201,744.69	0.01	100.00
REHABILITACION ESTADIO MUNICIPAL EN SIUNA	3,931,553.44	3,931,553.44	0.00	100.00
RENTAS DEL TESORO	3,931,553.44	3,931,553.44	0.00	100.00
REHABILITACION ESTADIO MUNICIPAL EN PUERTO CABEZAS	3,035,000.00	3,035,000.00	0.00	100.00
RENTAS DEL TESORO	3,035,000.00	3,035,000.00	0.00	100.00
MEJORAMIENTO DEL MERCADO INDIGENA EN ALAMIKAMBA, MUNICIPIO DE PRINZAPOLKA	1,109,915.09	1,109,915.08	0.01	100.00
RENTAS DEL TESORO / ALIVIO BID	1,109,915.09	1,109,915.08	0.01	100.00
CONSTRUCCION SALA PROCESADORA DE PRODUCTOS DEL MAR EN KRUKIRA, MUNICIPIO PUERTO CABEZAS	1,552,225.40	1,552,225.40	0.00	100.00
RENTAS DEL TESORO / ALIVIO BID	1,552,225.40	1,552,225.40	0.00	100.00
REHABILITACION DE CAMINO PRODUCTIVO EN EL COROZO, MUNICIPIO PRINZAPOLKA, PRIMERA FASE	1,415,552.20	1,415,552.20	0.00	100.00
RENTAS DEL TESORO / ALIVIO BID	1,415,552.20	1,415,552.20	0.00	100.00
CONSTRUCCION DE OFICINAS PARA LAS COMISIONES PERMANENTES DEL CONSEJO REGIONAL AUTONOMO DEL ATLANTICO NORTE	1,993,974.09	1,993,974.09	0.00	100.00
RENTAS DEL TESORO	1,993,974.09	1,993,974.09	0.00	100.00
REHABILITACION DE CAMINO PRODUCTIVO EN DAK BAN, PRIMERA FASE	1,208,233.37	1,208,233.37	0.00	100.00
RENTAS DEL TESORO / ALIVIO BID	1,208,233.37	1,208,233.37	0.00	100.00
REHABILITACION DEL SISTEMA DE RED DE AGUA POTABLE EN BONANZA	3,699,344.23	3,699,344.23	0.00	100.00
RENTAS DEL TESORO / ALIVIO BID	3,699,344.23	3,699,344.23	0.00	100.00
GOBIERNO REGIONAL AUTONOMO ATLANTICO SUR	41,029,095.00	41,029,095.00	0.00	100.00
RENTAS DEL TESORO	26,097,895.00	26,097,895.00	0.00	100.00
RENTAS DEL TESORO / ALIVIO BID	14,931,200.00	14,931,200.00	0.00	100.00
CONSTRUCCIÓN DE CASA REGIONAL DE CULTURA EN EL MUNICIPIO DE BLUEFIELDS	4,870,000.00	4,870,000.00	0.00	100.00
RENTAS DEL TESORO	4,870,000.00	4,870,000.00	0.00	100.00
APORTE PARA LA CONSTRUCCIÓN DE GIMNASIO DEPORTIVO EN CORN ISLAND	2,850,000.00	2,850,000.00	0.00	100.00
RENTAS DEL TESORO	2,850,000.00	2,850,000.00	0.00	100.00
CONSTRUCCIÓN DE ESCUELA EN EL BARRIO SAN MATEO, BLUEFIELDS	2,091,900.00	2,091,900.00	0.00	100.00
RENTAS DEL TESORO / ALIVIO BID	2,091,900.00	2,091,900.00	0.00	100.00
CONSTRUCCION DE PLAZA PARQUE EN EL MUNICIPIO DE BLUEFIELDS	3,000,000.00	3,000,000.00	0.00	100.00
RENTAS DEL TESORO	3,000,000.00	3,000,000.00	0.00	100.00
CONSTRUCCION DE COMPLEJO DEPORTIVO EN EL MUNICIPIO DE BLUEFIELDS	2,720,000.00	2,720,000.00	0.00	100.00
RENTAS DEL TESORO	2,720,000.00	2,720,000.00	0.00	100.00
MEJORAMIENTO DE UN ESTADIO EN LA COMUNIDAD HALOVER, LAGUNA DE PERLAS	1,335,300.00	1,335,300.00	0.00	100.00
RENTAS DEL TESORO	1,335,300.00	1,335,300.00	0.00	100.00

Cuadro No. 13
GOBIERNO CENTRAL
EJECUCION PROGRAMA DE INVERSION PUBLICA 2013
ENERO - DICIEMBRE
(Córdobas)

INSTITUCION / PROYECTO / FUENTE	PRESUPUESTO ACTUALIZADO	DEVENGADO ACUMULADO	SALDO ANUAL	% EJECUCION
ASIGNACIONES Y SUBVENCIONES				
GOBIERNO REGIONAL AUTONOMO ATLANTICO SUR	41,029,095.00	41,029,095.00	0.00	100.00
RENTAS DEL TESORO	26,097,895.00	26,097,895.00	0.00	100.00
RENTAS DEL TESORO / ALIVIO BID	14,931,200.00	14,931,200.00	0.00	100.00
CONSTRUCCIÓN DE UNA CANCHA DEPORTIVA EN LA ESCUELA SANTA ROSA CIUDAD DE BLUEFIELDS	1,653,500.00	1,653,500.00	0.00	100.00
RENTAS DEL TESORO	1,653,500.00	1,653,500.00	0.00	100.00
CONSTRUCCIÓN COMPLEJO COMERCIAL CONGRESISTA HORATIO HODGSON EN EL MUNICIPIO DE BLUEFIELDS-RAAS	2,640,000.00	2,640,000.00	0.00	100.00
RENTAS DEL TESORO	2,640,000.00	2,640,000.00	0.00	100.00
REHABILITACIÓN Y AMPLIACIÓN DE CENTRO DE USO MULTIPLE Y OFICINA DE DESARROLLO AUTONOMO DE LA COSTA ATLANTICA.	2,000,000.00	2,000,000.00	0.00	100.00
RENTAS DEL TESORO	2,000,000.00	2,000,000.00	0.00	100.00
CONSTRUCCIÓN DE PUENTE VEHICULAR EN LA CIUDAD DE BLUEFIELDS	1,335,000.00	1,335,000.00	0.00	100.00
RENTAS DEL TESORO / ALIVIO BID	1,335,000.00	1,335,000.00	0.00	100.00
CONSTRUCCIÓN DE CAMINOS RURALES EN KUKRA HILL	6,224,300.00	6,224,300.00	0.00	100.00
RENTAS DEL TESORO / ALIVIO BID	6,224,300.00	6,224,300.00	0.00	100.00
MEJORAMIENTO DE VIVIENDAS EN COMUNIDADES INDIGENAS DE LAGUNA DE PERLAS, RAMA KAY Y AWALTARA, RAAS	5,280,000.00	5,280,000.00	0.00	100.00
RENTAS DEL TESORO / ALIVIO BID	5,280,000.00	5,280,000.00	0.00	100.00
CONSTRUCCION DEL SISTEMA PENITENCIARIO EN EL MUNICIPIO DE BLUEFIELDS	4,000,000.00	4,000,000.00	0.00	100.00
RENTAS DEL TESORO	4,000,000.00	4,000,000.00	0.00	100.00
APORTE CONSTRUCCION HOSPITAL CORN ISLAND	1,029,095.00	1,029,095.00	0.00	100.00
RENTAS DEL TESORO	1,029,095.00	1,029,095.00	0.00	100.00
EMPRESA NICARAGUENSE DE ACUEDUCTOS Y ALCANTARILLADOS SANITARIOS	213,366,600.00	212,866,600.00	500,000.00	99.77
RENTAS DEL TESORO	44,470,000.00	44,470,000.00	0.00	100.00
RENTAS DEL TESORO / ALIVIO BID	63,440,000.00	63,140,000.00	300,000.00	99.53
DONACIONES EXTERNAS	105,456,600.00	105,256,600.00	200,000.00	99.81
PROGRAMA DE SANEAMIENTO AMBIENTAL DEL LAGO Y CIUDAD DE MANAGUA ETAPA I 978-NI-BID/1060-NI-BID/154-NDF	1,240,000.00	1,240,000.00	0.00	100.00
RENTAS DEL TESORO / ALIVIO BID	1,240,000.00	1,240,000.00	0.00	100.00
PROGRAMA DE AGUA POTABLE Y SANEAMIENTO EN NUEVA SEGOVIA, MADRIZ Y ESTELI	6,437,897.12	6,137,897.12	300,000.00	95.34
RENTAS DEL TESORO / ALIVIO BID	6,437,897.12	6,137,897.12	300,000.00	95.34
MEJORAMIENTO Y AMPLIACION DE LOS SERVICIOS DE AGUA POTABLE Y SANEAMIENTO EN MANAGUA	105,256,600.00	105,256,600.00	0.00	100.00
DONACIONES EXTERNAS	105,256,600.00	105,256,600.00	0.00	100.00
MEJORAMIENTO Y AMPLIACION DE LOS SISTEMAS DE AGUA POTABLE Y ALCANTARILLADO SANITARIO DE LA CIUDAD DE GRANADA	1,762,102.88	1,762,102.88	0.00	100.00
RENTAS DEL TESORO / ALIVIO BID	1,762,102.88	1,762,102.88	0.00	100.00
MEJORAMIENTO DE LA CAPACIDAD DE MICRO-MEDICION DE LOS SISTEMA DE AGUA POTABLE A NIVEL NACIONAL	44,470,000.00	44,470,000.00	0.00	100.00
RENTAS DEL TESORO	44,470,000.00	44,470,000.00	0.00	100.00
MEJORAMIENTO Y AMPLIACION DEL SERVICIO DE AGUA POTABLE EN LA CIUDAD DE SAN CARLOS	1,200,000.00	1,000,000.00	200,000.00	83.33
RENTAS DEL TESORO / ALIVIO BID	1,000,000.00	1,000,000.00	0.00	100.00
DONACIONES EXTERNAS	200,000.00	0.00	200,000.00	0.00
MEJORAMIENTO DE LAS REDES DE AGUA POTABLE EN LOCALIDADES DEL DEPARTAMENTO DE LEON	2,500,000.00	2,500,000.00	0.00	100.00
RENTAS DEL TESORO / ALIVIO BID	2,500,000.00	2,500,000.00	0.00	100.00

Cuadro No. 13
GOBIERNO CENTRAL
EJECUCION PROGRAMA DE INVERSION PUBLICA 2013
ENERO - DICIEMBRE
(Córdoba)

INSTITUCION / PROYECTO / FUENTE	PRESUPUESTO ACTUALIZADO	DEVENGADO ACUMULADO	SALDO ANUAL	% EJECUCION
ASIGNACIONES Y SUBVENCIONES				
EMPRESA NICARAGUENSE DE ACUEDUCTOS Y ALCANTARILLADOS SANITARIOS	213,366,600.00	212,866,600.00	500,000.00	99.77
RENTAS DEL TESORO	44,470,000.00	44,470,000.00	0.00	100.00
RENTAS DEL TESORO / ALIVIO BID	63,440,000.00	63,140,000.00	300,000.00	99.53
DONACIONES EXTERNAS	105,456,600.00	105,256,600.00	200,000.00	99.81
MEJORAMIENTO DE LAS REDES DE AGUA POTABLE Y ALCANTARILLADO SANITARIO EN LOCALIDADES DEL DEPARTAMENTO DE CHINANDEGA	2,500,000.00	2,500,000.00	0.00	100.00
RENTAS DEL TESORO / ALIVIO BID	2,500,000.00	2,500,000.00	0.00	100.00
MEJORAMIENTO Y AMPLIACION DE LOS SERVICIOS DE AGUA POTABLE A NIVEL NACIONAL	21,000,000.00	21,000,000.00	0.00	100.00
RENTAS DEL TESORO / ALIVIO BID	21,000,000.00	21,000,000.00	0.00	100.00
MEJORAMIENTO DE LA REDES DE AGUA POTABLE EN LOCALIDADES DEL DEPARTAMENTO DE MASAYA	2,325,000.00	2,325,000.00	0.00	100.00
RENTAS DEL TESORO / ALIVIO BID	2,325,000.00	2,325,000.00	0.00	100.00
MEJORAMIENTO DE LAS REDES DE AGUA POTABLE Y ALCANTARILLADO SANITARIO EN LOCALIDADES DEL DEPARTAMENTO DE CARAZO	2,325,000.00	2,325,000.00	0.00	100.00
RENTAS DEL TESORO / ALIVIO BID	2,325,000.00	2,325,000.00	0.00	100.00
MEJORAMIENTO DE LAS REDES DE AGUA POTABLE Y ALCANTARILLADO SANITARIO EN LOCALIDADES DEL DEPARTAMENTO DE GRANADA	2,325,000.00	2,325,000.00	0.00	100.00
RENTAS DEL TESORO / ALIVIO BID	2,325,000.00	2,325,000.00	0.00	100.00
MEJORAMIENTO DE LAS REDES DE AGUA POTABLE Y ALCANTARILLADO SANITARIO EN LOCALIDADES DEL DEPARTAMENTO DE RIVAS	2,325,000.00	2,325,000.00	0.00	100.00
RENTAS DEL TESORO / ALIVIO BID	2,325,000.00	2,325,000.00	0.00	100.00
MEJORAMIENTO DE LAS REDES DE AGUA POTABLE Y ALCANTARILLADO SANITARIO EN LOCALIDADES DEL DEPARTAMENTO DE ESTELI	2,500,000.00	2,500,000.00	0.00	100.00
RENTAS DEL TESORO / ALIVIO BID	2,500,000.00	2,500,000.00	0.00	100.00
MEJORAMIENTO DE LAS REDES DE AGUA POTABLE Y ALCANTARILLADO SANITARIO EN LOCALIDADES DEL DEPARTAMENTO DE MADRIZ	2,325,000.00	2,325,000.00	0.00	100.00
RENTAS DEL TESORO / ALIVIO BID	2,325,000.00	2,325,000.00	0.00	100.00
MEJORAMIENTO DE LAS REDES DE AGUA POTABLE EN LOCALIDADES DEL DEPARTAMENTO DE NUEVA SEGOVIA	2,325,000.00	2,325,000.00	0.00	100.00
RENTAS DEL TESORO / ALIVIO BID	2,325,000.00	2,325,000.00	0.00	100.00
MEJORAMIENTO DE LA REDES DE AGUA Y ALCANTARILLADO SANITARIO EN LOCALIDADES DEL DEPARTAMENTO DE BOACO	2,325,000.00	2,325,000.00	0.00	100.00
RENTAS DEL TESORO / ALIVIO BID	2,325,000.00	2,325,000.00	0.00	100.00
MEJORAMIENTO DE LA REDES DE AGUA POTABLE EN LOCALIDADES DEL DEPARTAMENTO DE CHONTALES	2,325,000.00	2,325,000.00	0.00	100.00
RENTAS DEL TESORO / ALIVIO BID	2,325,000.00	2,325,000.00	0.00	100.00
MEJORAMIENTO DE LAS REDES DE AGUA POTABLE EN LOCALIDADES DE LA RAAN	1,950,000.00	1,950,000.00	0.00	100.00
RENTAS DEL TESORO / ALIVIO BID	1,950,000.00	1,950,000.00	0.00	100.00
MEJORAMIENTO DE LAS REDES DE AGUA POTABLE EN LOCALIDADES DEL DEPARTAMENTO DE LA RAAS	1,950,000.00	1,950,000.00	0.00	100.00
RENTAS DEL TESORO / ALIVIO BID	1,950,000.00	1,950,000.00	0.00	100.00
MEJORAMIENTO DE LAS REDES DE AGUA POTABLE EN LOCALIDADES DEL DEPARTAMENTO DE RIO SAN JUAN	2,000,000.00	2,000,000.00	0.00	100.00
RENTAS DEL TESORO / ALIVIO BID	2,000,000.00	2,000,000.00	0.00	100.00
INSTITUTO DE LA VIVIENDA URBANA Y RURAL	176,803,625.00	122,600,069.19	54,203,555.81	69.34
RENTAS DEL TESORO / ALIVIO BID	50,000,000.00	50,000,000.00	0.00	100.00
PRÉSTAMOS EXTERNOS	126,803,625.00	72,600,069.19	54,203,555.81	57.25
CONSTRUCCION DE VIVIENDAS NUEVAS PROGRESIVAS BAJO LA MODALIDAD DE SUBSIDIO SIN CRÉDITO	71,319,501.00	60,621,262.03	10,698,238.97	85.00
PRÉSTAMOS EXTERNOS	71,319,501.00	60,621,262.03	10,698,238.97	85.00

Cuadro No. 13
GOBIERNO CENTRAL
EJECUCION PROGRAMA DE INVERSION PUBLICA 2013
ENERO - DICIEMBRE
(Córdobas)

INSTITUCION / PROYECTO / FUENTE	PRESUPUESTO ACTUALIZADO	DEVENGADO ACUMULADO	SALDO ANUAL	% EJECUCION
ASIGNACIONES Y SUBVENCIONES				
INSTITUTO DE LA VIVIENDA URBANA Y RURAL	176,803,625.00	122,600,069.19	54,203,555.81	69.34
RENTAS DEL TESORO / ALIVIO BID	50,000,000.00	50,000,000.00	0.00	100.00
PRÉSTAMOS EXTERNOS	126,803,625.00	72,600,069.19	54,203,555.81	57.25
CONSTRUCCION DE VIVIENDAS NUEVAS PROGRESIVAS BAJO LA MODALIDAD DE SUBSIDIO CON CRÉDITO	22,539,720.00	0.00	22,539,720.00	0.00
PRÉSTAMOS EXTERNOS	22,539,720.00	0.00	22,539,720.00	0.00
MEJORAMIENTO PROGRESIVO DE VIVIENDAS BAJO LA MODALIDAD DE SUBSIDIO SIN CRÉDITO	17,191,267.00	11,978,807.16	5,212,459.84	69.68
PRÉSTAMOS EXTERNOS	17,191,267.00	11,978,807.16	5,212,459.84	69.68
MEJORAMIENTO PROGRESIVO DE VIVIENDAS BAJO LA MODALIDAD DE SUBSIDIO CON CRÉDITO	15,753,137.00	0.00	15,753,137.00	0.00
PRÉSTAMOS EXTERNOS	15,753,137.00	0.00	15,753,137.00	0.00
CONSTRUCCIÓN Y MEJORAMIENTO DE VIVIENDAS SOCIALES PARA FAMILIAS AFECTADAS POR CENTRO DE BAJA PRESIÓN 2011	50,000,000.00	50,000,000.00	0.00	100.00
RENTAS DEL TESORO / ALIVIO BID	50,000,000.00	50,000,000.00	0.00	100.00
EMPRESA NACIONAL DE TRANSMISION ELECTRICA	619,481,762.00	601,827,258.00	17,654,504.00	97.15
RENTAS DEL TESORO	38,444,495.00	38,444,495.00	0.00	100.00
RENTAS DEL TESORO / ALIVIO BID	61,844,000.00	61,844,000.00	0.00	100.00
PRÉSTAMOS EXTERNOS	519,193,267.00	501,538,763.00	17,654,504.00	96.60
REHABILITACION SISTEMA DE TRANSMISION ELECTRICA MANAGUA (FASE IV)	356,583.00	356,583.00	0.00	100.00
RENTAS DEL TESORO / ALIVIO BID	356,583.00	356,583.00	0.00	100.00
AMPLIACION SUBESTACION TICUANTEPE SEGUNDA ETAPA	356,583.00	356,583.00	0.00	100.00
RENTAS DEL TESORO / ALIVIO BID	356,583.00	356,583.00	0.00	100.00
REFUERZOS NACIONALES PROYECTO SIEPAC	1,592,723.00	1,592,723.00	0.00	100.00
RENTAS DEL TESORO / ALIVIO BID	1,592,723.00	1,592,723.00	0.00	100.00
CONSTRUCCION LINEA DE TRANSMISION 138 KV SAN RAMON - MATIGUAS	2,033,723.00	2,033,723.00	0.00	100.00
RENTAS DEL TESORO / ALIVIO BID	2,033,723.00	2,033,723.00	0.00	100.00
CONSTRUCCION ANILLO DE MANAGUA - MASAYA - SAN BENITO - LOS BRASILES EN 230 KV	2,290,516.00	2,290,516.00	0.00	100.00
RENTAS DEL TESORO / ALIVIO BID	2,290,516.00	2,290,516.00	0.00	100.00
CONSTRUCCIÓN SUBESTACIONES Y LINEAS DE TRANSMISION EN YALI, OCOTAL, EL SAUCE, TERRABONA Y AMPLIACION DE SUBESTACIONES ESTELI Y SAN RAMON - PNESER	7,623,238.00	7,623,238.00	0.00	100.00
RENTAS DEL TESORO / ALIVIO BID	7,623,238.00	7,623,238.00	0.00	100.00
CONSTRUCCION SUBESTACION Y LINEA DE TRANSMISION 138 KV EN EL CUA Y LA DALIA Y AMPLIACION DE SUBESTACION SAN RAMON - PNESER	3,416,055.00	3,416,055.00	0.00	100.00
RENTAS DEL TESORO / ALIVIO BID	3,416,055.00	3,416,055.00	0.00	100.00
ADQUISICION DE MAQUINARIA Y EQUIPOS PARA MANTENIMIENTO DEL SISTEMA NACIONAL DE TRANSMISION	178,292.00	178,292.00	0.00	100.00
RENTAS DEL TESORO / ALIVIO BID	178,292.00	178,292.00	0.00	100.00
CONSTRUCCION DE LINEAS DE TRANSMISION PARA CONECTAR LAS PLANTAS EOLICAS EOLO Y BLUE POWER	2,351,806.00	2,351,806.00	0.00	100.00
RENTAS DEL TESORO / ALIVIO BID	2,351,806.00	2,351,806.00	0.00	100.00
CONSTRUCCION LINEA DE TRANSMISION PARA CONECTAR LA PLANTA GEOTERMICA SAN JACINTO TIZATE	3,840,138.00	3,840,138.00	0.00	100.00
RENTAS DEL TESORO / ALIVIO BID	3,840,138.00	3,840,138.00	0.00	100.00
CONSTRUCCION LINEA DE TRANSMISION PARA CONECTAR LA PLANTA HIDROELECTRICA TUMARIN	8,545,504.00	8,545,504.00	0.00	100.00
RENTAS DEL TESORO / ALIVIO BID	8,545,504.00	8,545,504.00	0.00	100.00

Cuadro No. 13
GOBIERNO CENTRAL
EJECUCION PROGRAMA DE INVERSION PUBLICA 2013
ENERO - DICIEMBRE
(Córdobas)

INSTITUCION / PROYECTO / FUENTE	PRESUPUESTO ACTUALIZADO	DEVENGADO ACUMULADO	SALDO ANUAL	% EJECUCION
ASIGNACIONES Y SUBVENCIONES				
EMPRESA NACIONAL DE TRANSMISION ELECTRICA	619,481,762.00	601,827,258.00	17,654,504.00	97.15
RENTAS DEL TESORO	38,444,495.00	38,444,495.00	0.00	100.00
RENTAS DEL TESORO / ALIVIO BID	61,844,000.00	61,844,000.00	0.00	100.00
PRÉSTAMOS EXTERNOS	519,193,267.00	501,538,763.00	17,654,504.00	96.60
CONSTRUCCION DE RED DE DISTRIBUCION ELECTRICA RURAL EN LOS DEPARTAMENTOS DE NUEVA SEGOVIA, MADRIZ, ESTELI, JINOTEGA Y MATAGALPA (PNESER)	274,130,566.00	256,477,305.00	17,653,261.00	93.56
RENTAS DEL TESORO	32,479,919.00	32,479,919.00	0.00	100.00
RENTAS DEL TESORO / ALIVIO BID	22,844,563.00	22,844,563.00	0.00	100.00
PRÉSTAMOS EXTERNOS	218,806,084.00	201,152,823.00	17,653,261.00	91.93
CONSTRUCCION DE RED DE DISTRIBUCION ELECTRICA RURAL EN LOS DEPARTAMENTOS DE LEON Y CHINANDEGA (PNESER)	40,580,471.00	40,580,471.00	0.00	100.00
PRÉSTAMOS EXTERNOS	40,580,471.00	40,580,471.00	0.00	100.00
CONSTRUCCION DE RED DE DISTRIBUCIÓN ELECTRICA RURAL EN LA ZONA NORTE DEL DEPARTAMENTO DE MANAGUA (PNESER)	48,860,073.00	48,860,073.00	0.00	100.00
PRÉSTAMOS EXTERNOS	48,860,073.00	48,860,073.00	0.00	100.00
CONSTRUCCION DE RED DE DISTRIBUCIÓN ELECTRICA RURAL EN LOS DEPARTAMENTOS DE BOACO, CHONTALES, RIO SAN JUAN (PNESER)	8,796,409.00	8,796,409.00	0.00	100.00
PRÉSTAMOS EXTERNOS	8,796,409.00	8,796,409.00	0.00	100.00
CONSTRUCCION DE RED DE DISTRIBUCION ELECTRICA RURAL EN LOS DEPARTAMENTOS DE MASAYA, GRANADA, CARAZO Y RIVAS (PNESER)	57,792,241.00	57,792,241.00	0.00	100.00
PRÉSTAMOS EXTERNOS	57,792,241.00	57,792,241.00	0.00	100.00
CONSTRUCCION DE RED DE DISTRIBUCION ELECTRICA RURAL EN LA RAAN (PNESER)	51,243.00	50,000.00	1,243.00	97.57
PRÉSTAMOS EXTERNOS	51,243.00	50,000.00	1,243.00	97.57
NORMALIZACION DEL SERVICIO ELECTRICO EN ASENTAMIENTOS SECTOR MANAGUA(PNESER)	154,546,552.00	154,546,552.00	0.00	100.00
PRÉSTAMOS EXTERNOS	142,167,700.00	142,167,700.00	0.00	100.00
RENTAS DEL TESORO / ALIVIO BID	6,414,276.00	6,414,276.00	0.00	100.00
RENTAS DEL TESORO	5,964,576.00	5,964,576.00	0.00	100.00
CONSTRUCCION DE RED DE DISTRIBUCION ELECTRICA RURAL EN LA RAAS (PNESER)	2,139,046.00	2,139,046.00	0.00	100.00
PRÉSTAMOS EXTERNOS	2,139,046.00	2,139,046.00	0.00	100.00
TRANSFERENCIA MUNICIPAL	3,349,185,614.00	3,349,185,614.00	0.00	100.00
RENTAS DEL TESORO	3,349,185,614.00	3,349,185,614.00	0.00	100.00
TRANSFERENCIA MUNICIPAL(PROYECTOS DE INVERSIÓN)	3,349,185,614.00	3,349,185,614.00	0.00	100.00
RENTAS DEL TESORO	3,349,185,614.00	3,349,185,614.00	0.00	100.00
DIRECCIÓN GENERAL DE SERVICIOS ADUANEROS	12,188,815.00	12,188,815.00	0.00	100.00
RENTAS DEL TESORO	3,400,000.00	3,400,000.00	0.00	100.00
RENTAS CON DESTINO ESPECÍFICO	8,788,815.00	8,788,815.00	0.00	100.00
MEJORAMIENTO Y AMPLIACION DE LA INFRAESTRUCTURA EN DEPENDENCIA DE LA DGSA EN MANAGUA	12,188,815.00	12,188,815.00	0.00	100.00
RENTAS CON DESTINO ESPECÍFICO	8,788,815.00	8,788,815.00	0.00	100.00
RENTAS DEL TESORO	3,400,000.00	3,400,000.00	0.00	100.00
CONSEJO NACIONAL DEL DEPORTE, LA EDUCACION FISICA Y LA RECREACION FISICA	68,489,799.00	68,336,389.03	153,409.97	99.78
RENTAS DEL TESORO	68,489,799.00	68,336,389.03	153,409.97	99.78
MEJORAMIENTO Y AMPLIACION DE ESTADIOS	17,978,589.00	17,978,587.56	1.44	100.00
RENTAS DEL TESORO	17,978,589.00	17,978,587.56	1.44	100.00
MEJORAMIENTO Y AMPLIACION DEL COMPLEJO DEL INSTITUTO NICARAGUENSE DE DEPORTES	21,900,000.00	21,855,707.38	44,292.62	99.80
RENTAS DEL TESORO	21,900,000.00	21,855,707.38	44,292.62	99.80

Cuadro No. 13
GOBIERNO CENTRAL
EJECUCION PROGRAMA DE INVERSION PUBLICA 2013
ENERO - DICIEMBRE
(Córdobas)

INSTITUCION / PROYECTO / FUENTE	PRESUPUESTO ACTUALIZADO	DEVENGADO ACUMULADO	SALDO ANUAL	% EJECUCION
ASIGNACIONES Y SUBVENCIONES				
CONSEJO NACIONAL DEL DEPORTE, LA EDUCACION FISICA Y LA RECREACION FISICA	68,489,799.00	68,336,389.03	153,409.97	99.78
RENTAS DEL TESORO	68,489,799.00	68,336,389.03	153,409.97	99.78
CONSTRUCCION Y MEJORAMIENTO DE CANCHAS DEPORTIVAS	1,375,000.00	1,365,885.49	9,114.51	99.34
RENTAS DEL TESORO	1,375,000.00	1,365,885.49	9,114.51	99.34
MEJORAMIENTO Y AMPLIACION DE GIMNASIOS DEPORTIVOS	27,236,210.00	27,136,208.60	100,001.40	99.63
RENTAS DEL TESORO	27,236,210.00	27,136,208.60	100,001.40	99.63
ALCALDIA DE MANAGUA	132,114,699.00	132,114,699.00	0.00	100.00
RENTAS DEL TESORO	132,114,699.00	132,114,699.00	0.00	100.00
DONACIONES EXTERNAS	0.00	0.00	0.00	0.00
REP. DE CALLES Y DRENAJE PLUVIAL AFECTADOS POR EL CENTRO DE BAJA PRESIÓN EN EL MUNICIPIO DE MANAGUA	132,114,699.00	132,114,699.00	0.00	100.00
RENTAS DEL TESORO	132,114,699.00	132,114,699.00	0.00	100.00
PROGRAMA DE APOYO AL FORTALECIMIENTO DE LA PLANIFICACIÓN ESTRATÉGICA Y LA PREINVERSIÓN(BID-1545/SF-NI)	6,378,672.00	6,318,026.94	60,645.06	99.05
RENTAS DEL TESORO	62,123.00	61,943.01	179.99	99.71
PRÉSTAMOS EXTERNOS	6,316,549.00	6,256,083.93	60,465.07	99.04
FORTALECIMIENTO A LA PREINVERSION MINISTERIO ENERGIA Y MINAS (BID 1545/SF NI)	2,735,711.00	2,717,280.28	18,430.72	99.33
RENTAS DEL TESORO	26,820.00	26,640.01	179.99	99.33
PRÉSTAMOS EXTERNOS	2,708,891.00	2,690,640.27	18,250.73	99.33
FORTALECIMIENTO A LA PREINVERSION ENACAL (BID 1545/SF-NI)	3,642,961.00	3,600,746.66	42,214.34	98.84
RENTAS DEL TESORO	35,303.00	35,303.00	0.00	100.00
PRÉSTAMOS EXTERNOS	3,607,658.00	3,565,443.66	42,214.34	98.83
TEATRO NACIONAL RUBÉN DARÍO	7,987,000.00	7,729,069.67	257,930.33	96.77
RENTAS DEL TESORO	7,987,000.00	7,729,069.67	257,930.33	96.77
MEJORAMIENTO DE LA INFRAESTRUCTURA DEL TEATRO NACIONAL RUBÉN DARÍO	7,987,000.00	7,729,069.67	257,930.33	96.77
RENTAS DEL TESORO	7,987,000.00	7,729,069.67	257,930.33	96.77
INSTITUTO NICARAGÜENSE DE CULTURA	4,100,000.00	4,100,000.00	0.00	100.00
RENTAS DEL TESORO	4,100,000.00	4,100,000.00	0.00	100.00
REHABILITACIÓN Y AMPLIACION DEL SISTEMA HIDROSANITARIO Y PLUVIAL DEL CENTRO CULTURAL CONVENTO SAN FRANCISCO DE GRANADA	300,000.00	300,000.00	0.00	100.00
RENTAS DEL TESORO	300,000.00	300,000.00	0.00	100.00
RESTAURACION Y MEJORAMIENTO DE LAS AREAS DE ATENCION CULTURAL EN EL PALACIO NACIONAL DE LA CULTURA DE MANAGUA	2,674,949.00	2,674,949.00	0.00	100.00
RENTAS DEL TESORO	2,674,949.00	2,674,949.00	0.00	100.00
REHABILITACION Y ACONDICIONAMIENTO DE ESPACIOS PARA LA RECREACION, FORMACION Y PROMOCION CULTURAL EN EL EDIFICIO ANTIGUO GRAN HOTEL DE MANAGUA	1,125,051.00	1,125,051.00	0.00	100.00
RENTAS DEL TESORO	1,125,051.00	1,125,051.00	0.00	100.00
INSTITUTO NICARAGÜENSE DE LA JUVENTUD	1,158,000.00	1,157,999.74	0.26	100.00
RENTAS DEL TESORO	1,158,000.00	1,157,999.74	0.26	100.00
CONSTRUCCIÓN Y EQUIPAMIENTO DEL CENTRO DE INNOVACIÓN Y FORMACIÓN EMPRESARIAL JUVENIL	1,158,000.00	1,157,999.74	0.26	100.00
RENTAS DEL TESORO	1,158,000.00	1,157,999.74	0.26	100.00
INSTITUTO NACIONAL TECNOLOGICO (INATEC)	197,766,873.96	197,725,486.54	41,387.42	99.98
RENTAS DEL TESORO / ALIVIO BID	50,805,000.00	50,763,612.58	41,387.42	99.92
PRÉSTAMOS EXTERNOS	134,762,757.70	134,762,757.70	0.00	100.00
DONACIONES EXTERNAS	12,199,116.26	12,199,116.26	0.00	100.00

Cuadro No. 13
GOBIERNO CENTRAL
EJECUCION PROGRAMA DE INVERSION PUBLICA 2013
ENERO - DICIEMBRE
(Córdobas)

INSTITUCION / PROYECTO / FUENTE	PRESUPUESTO ACTUALIZADO	DEVENGADO ACUMULADO	SALDO ANUAL	% EJECUCION
ASIGNACIONES Y SUBVENCIONES				
INSTITUTO NACIONAL TECNOLOGICO (INATEC)	197,766,873.96	197,725,486.54	41,387.42	99.98
RENTAS DEL TESORO / ALIVIO BID	50,805,000.00	50,763,612.58	41,387.42	99.92
PRÉSTAMOS EXTERNOS	134,762,757.70	134,762,757.70	0.00	100.00
DONACIONES EXTERNAS	12,199,116.26	12,199,116.26	0.00	100.00
CAPACITACION TECNICA DE LOS RECURSOS HUMANOS PARA EL DESARROLLO DEL SECTOR PESQUERO EN NICARAGUA	12,199,116.26	12,199,116.26	0.00	100.00
DONACIONES EXTERNAS	12,199,116.26	12,199,116.26	0.00	100.00
CAPACITACION EN CONSTRUCCIÓN DE VIVIENDA	10,251,000.00	10,248,604.95	2,395.05	99.98
RENTAS DEL TESORO / ALIVIO BID	10,251,000.00	10,248,604.95	2,395.05	99.98
MEJORAMIENTO DE LAS CAPACIDADES TECNICAS Y METODOLOGICAS EN CENTROS DE FORMACION PROFESIONAL EN NICARAGUA	134,762,757.70	134,762,757.70	0.00	100.00
PRÉSTAMOS EXTERNOS	134,762,757.70	134,762,757.70	0.00	100.00
REHABILITACIÓN, AMPLIACION Y EQUIPAMIENTO DEL CENTRO DE ENSEÑANZA TECNICA AGROPECUARIA "ARLEN SIU" CETA EL SAUCE, LEON	6,729,428.44	6,729,428.44	0.00	100.00
RENTAS DEL TESORO / ALIVIO BID	6,729,428.44	6,729,428.44	0.00	100.00
REHABILITACION, AMPLIACION Y EQUIPAMIENTO DEL CENTRO DE ENSEÑANZA TECNICA AGROPECUARIA "EL RECREO" EL RAMA, CHONTALES	3,730,249.77	3,730,249.77	0.00	100.00
RENTAS DEL TESORO / ALIVIO BID	3,730,249.77	3,730,249.77	0.00	100.00
REHABILITACION, AMPLIACION Y EQUIPAMIENTO DEL INSTITUTO POLITECNICO "ALCIDES MIRANDA FITORIA" DE BOACO	4,227,033.04	4,188,041.66	38,991.38	99.08
RENTAS DEL TESORO / ALIVIO BID	4,227,033.04	4,188,041.66	38,991.38	99.08
REHABILITACION Y AMPLIACION DEL CENTRO DE ENSEÑANZA TECNICA AGROPECUARIA "AUGUSTO NICOLAS CALDERON" NUEVA GUINEA, CHONTALES	5,759,783.77	5,759,783.77	0.00	100.00
RENTAS DEL TESORO / ALIVIO BID	5,759,783.77	5,759,783.77	0.00	100.00
REHABILITACION, AMPLIACION Y EQUIPAMIENTO DEL CENTRO DE ENSEÑANZA TECNICA AGROPECUARIA DE SIUNA, RAAN	20,107,504.98	20,107,503.99	0.99	100.00
RENTAS DEL TESORO / ALIVIO BID	20,107,504.98	20,107,503.99	0.99	100.00
EMPRESA NICARAGUENSE DE ELECTRICIDAD	41,577,000.00	41,577,000.00	0.00	100.00
RENTAS DEL TESORO / ALIVIO BID	41,577,000.00	41,577,000.00	0.00	100.00
REHABILITACION Y MODERNIZACION DE LAS PLANTAS CENTROAMERICA Y SANTA BARBARA	41,577,000.00	41,577,000.00	0.00	100.00
RENTAS DEL TESORO / ALIVIO BID	41,577,000.00	41,577,000.00	0.00	100.00
EMPRESA ADMINISTRADORA DE AEROPUERTOS INTERNACIONALES	82,407,000.00	82,407,000.00	0.00	100.00
RENTAS DEL TESORO	82,407,000.00	82,407,000.00	0.00	100.00
AMPLIACION DE LA PISTA DE ATERRIZAJE EN AEROPUERTO DE SAN JUAN DE NICARAGUA	27,968,727.00	27,968,727.00	0.00	100.00
RENTAS DEL TESORO	27,968,727.00	27,968,727.00	0.00	100.00
MEJORAMIENTO Y AMPLIACION DE LA PISTA DE ATERRIZAJE Y PLATAFORMA DEL AEROPUERTO DE CORN ISLAND, RAAS	54,438,273.00	54,438,273.00	0.00	100.00
RENTAS DEL TESORO	54,438,273.00	54,438,273.00	0.00	100.00
TOTAL	10,705,794,268.02	10,057,918,119.97	647,876,148.05	93.95
RENTAS DEL TESORO	4,687,811,623.00	4,674,988,720.71	12,822,902.29	99.73
RENTAS CON DESTINO ESPECÍFICO	9,515,615.00	9,446,415.00	69,200.00	99.27
RENTAS DEL TESORO / ALIVIO BID	1,546,309,476.00	1,520,296,610.42	26,012,865.58	98.32
PRÉSTAMOS EXTERNOS	2,664,357,611.70	2,418,191,515.97	246,166,095.73	90.76
DONACIONES EXTERNAS	1,797,799,942.32	1,434,994,857.87	362,805,084.45	79.82

Cuadro No. 14
Gobierno Central
Servicio de Deuda Pública Interna
Ejecución 2013
Córdoba

Acreeedor	Presupuesto Actualizado	Ejecución	Saldo	Grado de Ejecución %
Intereses y Comisiones	2,023,522,069.00	1,564,650,637.55	458,871,431.45	77.3
Intereses	1,979,577,732.00	1,560,961,089.52	418,616,642.48	78.9
Sector Privado	1,682,063,889.78	1,263,743,254.20	418,320,635.58	75.1
Bonos	1,057,451,153.06	704,841,438.00	352,609,715.06	66.7
Bonos de la República de Nicaragua	1,047,232,657.03	694,622,941.97	352,609,715.06	66.3
Ex Trabajadores Cañeros	10,218,496.03	10,218,496.03		100.0
Certificados de Pago (BPI)	624,612,736.72	558,901,816.20	65,710,920.52	89.5
Certificados Serie A	1,313,903.54	1,210,034.73	103,868.81	92.1
Certificados Estandarizados	588,148,046.00	522,695,611.40	65,452,434.60	88.9
Certificados Estandarizados (Desmaterializados)	35,150,787.18	34,996,170.07	154,617.11	99.6
Empresas Públicas	78,055,642.00	77,759,635.10	296,006.90	99.6
Bonos de Cumplimiento de la República	78,055,642.00	77,759,635.10	296,006.90	99.6
Instituto Nicaragüense de Seguridad Social (INSS), Reneg. 2008	19,171,615.00	19,156,799.10	14,815.90	99.9
Bonos de Cumplimiento ENATREL	8,106,096.00	8,067,386.65	38,709.35	99.5
Bonos de Cumplimiento ENEL	50,777,931.00	50,535,449.35	242,481.65	99.5
Banco Central	219,458,200.22	219,458,200.22		100.0
Bonos Bancarios	219,458,200.22	219,458,200.22		100.0
BANPRO	183,325,767.24	183,325,767.24		100.0
BANCENTRO	36,132,432.98	36,132,432.98		100.0
Comisiones	43,944,337.00	3,689,548.03	40,254,788.97	8.4
Sector Privado	42,478,120.00	2,787,585.44	39,690,534.56	6.6
Bonos	42,478,120.00	2,787,585.44	39,690,534.56	6.6
Bonos de la República de Nicaragua	42,478,120.00	2,787,585.44	39,690,534.56	6.6
Otros Pagos Asociados a Deuda Interna	1,466,217.00	901,962.59	564,254.41	61.5
Convenio MHCP/BCN Colocaciones de Títulos Valores	709,899.03	145,675.44	564,223.59	20.5
Deutsche Bank	754,834.97	754,834.97		100.0
CENIVAL / CÓDIGO ISIN / CBPI	1,483.00	1,452.18	30.82	97.9
Amortización	6,247,474,337.00	5,735,036,782.11	512,437,554.89	91.8
Sector Privado	5,742,904,840.58	5,237,250,543.72	505,654,296.86	91.2
Bonos	2,555,590,300.00	2,545,461,800.00	10,128,500.00	99.6
Bonos de la República de Nicaragua	2,495,250,000.00	2,495,250,000.00		100.0
Corporación MECO&SANTA FE	50,211,800.00	50,211,800.00		100.0
Ex Trabajadores Cañeros	10,128,500.00		10,128,500.00	
Certificados de Pago (BPI)	1,828,474,484.40	1,809,980,067.12	18,494,417.28	99.0
Certificados Serie A	26,281,915.65	23,339,495.81	2,942,419.84	88.8
Certificados Estandarizados	1,755,688,095.88	1,740,136,098.44	15,551,997.44	99.1
Certificados Estandarizados (Desmaterializados)	46,504,472.87	46,504,472.87		100.0
Pagarés	1,566,492.04	1,566,492.04		100.0
SIECA	1,058,690.10	1,058,690.10		100.0
ICAITI	507,801.94	507,801.94		100.0
Otros	1,357,273,564.14	880,242,184.56	477,031,379.58	64.9
Deudas MTI	4,389,000.00	4,385,129.45	3,870.55	99.9
ENACAL (Deuda Energía Eléctrica)	729,999,996.99	729,999,996.09	0.90	100.0
Subsidio de Energía por incremento de tarifa	469,700,000.00		469,700,000.00	
Indemnización Laboral	50,000,000.00	49,999,710.87	289.13	100.0
Astaldi S.P.A	26,780,917.15	26,780,917.15		100.0
Empresa Administradora de Aeropuertos Internacionales (Absorción)	69,076,431.00	69,076,431.00		100.0
Sentencias Judiciales y Otras Deudas Contingentes	7,327,219.00		7,327,219.00	
Banco Central	468,669,232.42	468,669,232.42		100.0
Bonos Bancarios	164,669,232.42	164,669,232.42		100.0
BANPRO	137,557,463.49	137,557,463.49		100.0
BANCENTRO	27,111,768.93	27,111,768.93		100.0
Bonos de Capitalización	304,000,000.00	304,000,000.00		100.0
Bono de Capitalización (Corto Plazo)	304,000,000.00	304,000,000.00		100.0
Otros Pagos Asociados a Deuda Interna	35,900,264.00	29,117,005.97	6,783,258.03	81.1
Mantenimiento de Valor Cuentas BID	35,900,264.00	29,117,005.97	6,783,258.03	81.1
TOTAL	8,270,996,406.00	7,299,687,419.66	971,308,986.34	88.3

Cuadro No. 15
Gobierno Central
Servicio de Deuda Pública Externa
Ejecución 2013
Córdoba

Acreeedor	Presupuesto Actualizado	Ejecución	Saldo	Grado de Ejecución %
Intereses y Comisiones	1,040,417,583.00	936,012,954.13	104,404,628.87	90.0
Intereses	845,498,413.00	765,621,725.18	79,876,687.82	90.6
Club de París	41,888,209.00	41,878,988.42	9,220.58	100.0
Kreditanstalt für Wiederaufbau - KfW	4,353,335.00	4,349,109.51	4,225.49	99.9
Artigiancassa (MCCPA-Italia)	632,506.00	632,505.97	0.03	100.0
I.C.O. España	36,586,165.00	36,581,171.07	4,993.93	100.0
Natixis - Francia	316,203.00	316,201.87	1.13	100.0
Otros Bilaterales	73,933,473.00	28,953,450.37	44,980,022.63	39.2
Gobierno de la República Eslovaca	341,025.00	-	341,025.00	-
Economic Development Cooperation Fund - EDCF	20,180,791.00	20,144,513.60	36,277.40	99.8
República de Brasil	1,433,086.00	1,176,534.79	256,551.21	82.1
Nuevas Deudas Bilaterales	7,868,037.00	-	7,868,037.00	-
International Cooperation and Development Fund - ICDF	7,683,701.00	7,632,401.98	51,299.02	99.3
Export-Import Bank of the Republic of China	36,426,833.00	-	36,426,833.00	-
Multilaterales	721,918,015.00	687,035,080.87	34,882,934.13	95.2
Nuevas Deudas Multilaterales	34,860,868.00	-	34,860,868.00	-
Banco Europeo de Inversiones (BEI)	16,949,738.00	16,949,726.23	11.77	100.0
Org.de Países Exportadores de Petróleo (OPEP / OFID)	7,371,798.00	7,371,781.23	16.77	100.0
Banco Interamericano de Desarrollo (BID)	416,869,092.00	416,848,175.97	20,916.03	100.0
Banco C.A de Integración Económica (BCIE)	245,866,519.00	245,865,397.44	1,121.56	100.0
Otros Pagos Asociados a Deuda Externa	7,758,716.00	7,754,205.52	4,510.48	99.9
I.C.O. España (Fondos de Contravalor)	7,758,716.00	7,754,205.52	4,510.48	99.9
Comisiones	194,919,170.00	170,391,228.95	24,527,941.05	87.4
Club de París	619,371.00	415,162.51	204,208.49	67.0
Kreditanstalt für Wiederaufbau - KfW	581,974.00	377,773.94	204,200.06	64.9
I.C.O. España	37,397.00	37,388.57	8.43	100.0
Otros Bilaterales	5,440.00	1,979.04	3,460.96	36.4
Economic Development Cooperation Fund - EDCF	5,440.00	1,979.04	3,460.96	36.4
Multilaterales	172,890,102.00	168,848,234.16	4,041,867.84	97.7
Asociación Internacional de Fomento (AIF)	101,075,063.00	101,073,829.32	1,233.68	100.0
Nuevas Deudas Multilaterales	1,100,000.00	-	1,100,000.00	-
Banco Europeo de Inversiones (BEI)	1,490.00	1,488.64	1.36	99.9
Fondo Nórdico (FND)	10,892,289.00	8,027,790.81	2,864,498.19	73.7
Common Fund For Commodities - CFC	189,133.00	189,121.12	11.88	100.0
Org.de Países Exportadores de Petróleo (OPEP / OFID)	12,903,552.00	12,827,535.46	76,016.54	99.4
Fondo Interamericano de Desarrollo Agropecuario (FIDA)	9,463,670.00	9,463,662.20	7.80	100.0
Banco Interamericano de Desarrollo (BID)	10,960,839.00	10,960,821.01	17.99	100.0
Banco C.A de Integración Económica (BCIE)	26,304,066.00	26,303,985.60	80.40	100.0
Aportes y Contribuciones a Organismos Internacionales	19,909.00	13,189.12	6,719.88	66.2
Banco C.A de Integración Económica (BCIE)	6,671.00	-	6,671.00	-
Fondo de Reserva y Convergencia Comercial (FRCC) - SUCRE	6,564.00	6,563.70	0.30	100.0
Banco del ALBA	6,674.00	6,625.42	48.58	99.3
Otros Pagos Asociados a Deuda Externa	21,384,348.00	1,112,664.12	20,271,683.88	5.2
United Nations Conference on Trade and Development (UNCTAD)	1,113.00	1,102.61	10.39	99.1
Compra de Divisas 1%	21,383,235.00	1,111,561.51	20,271,673.49	5.2
Amortización	1,549,399,999.00	1,214,970,275.07	334,429,723.93	78.4
Club de París	12,165,122.00	12,165,104.03	17.97	100.0
I.C.O. España	10,964,413.00	10,964,410.14	2.86	100.0
Natixis - Francia	1,200,709.00	1,200,693.89	15.11	100.0
Otros Bilaterales	273,259,479.00	63,414,722.00	209,844,757.00	23.2
Gobierno de Bulgaria	34,142,729.00	31,811,667.62	2,331,061.38	93.2
Gobierno de la República Eslovaca	11,367,480.00	-	11,367,480.00	-
Hungarian Export Credit Insurance LTD	45,960.00	45,440.67	519.33	98.9
República de Brasil	11,728,640.00	11,728,620.77	19.23	100.0
Nuevas Deudas Bilaterales	20,515,861.00	-	20,515,861.00	-
International Cooperation and Development Fund - ICDF	19,828,995.00	19,828,992.94	2.06	100.0
Export-Import Bank of the Republic of China	175,629,814.00	-	175,629,814.00	-
Multilaterales	907,732,861.00	820,652,806.88	87,080,054.12	90.4
Asociación Internacional de Fomento (AIF)	89,573,755.00	89,561,374.71	12,380.29	100.0
Nuevas Deudas Multilaterales	28,133,946.00	-	28,133,946.00	-
Fondo Nórdico (FND)	33,696,563.00	16,659,952.70	17,036,610.30	49.4
Common Fund For Commodities - CFC	3,955,200.00	3,934,576.00	20,624.00	99.5
Org.de Países Exportadores de Petróleo (OPEP / OFID)	56,230,321.00	56,223,095.51	7,225.49	100.0
Fondo Interamericano de Desarrollo Agropecuario (FIDA)	35,370,362.00	35,370,359.58	2.42	100.0
Banco Interamericano de Desarrollo (BID)	392,488,492.00	392,488,475.50	16.50	100.0
Banco C.A de Integración Económica (BCIE)	268,284,222.00	226,414,972.88	41,869,249.12	84.4
Aportes y Contribuciones a Organismos Internacionales	275,398,777.00	237,894,999.28	37,503,777.72	86.4
Banco Interamericano de Desarrollo (BID)	36,381,382.00	35,941,037.67	440,344.33	98.8
Banco C.A de Integración Económica (BCIE)	63,025,519.00	63,025,500.00	19.00	100.0
Fondo de Reserva y Convergencia Comercial (FRCC) - SUCRE	34,855,200.00	19,703,541.61	15,151,658.39	56.5
Banco Internacional de Reconstrucción y Fomento (BIRF)	11,811,744.00	-	11,811,744.00	-
Banco del ALBA	129,324,932.00	119,224,920.00	10,100,012.00	92.2
Otros Pagos Asociados a Deuda Externa	80,843,760.00	80,842,642.88	1,117.12	100.0
United Nations Conference on Trade and Development (UNCTAD)	123,608.00	122,512.50	1,095.50	99.1
I.C.O. España (Fondos de Contravalor)	80,720,152.00	80,720,130.38	21.62	100.0
TOTAL	2,589,817,582.00	2,150,983,229.20	438,834,352.80	83.1

Detalle de Incorporaciones (Ampliaciones)
Institución / Fuente / Proyecto o Actividad
Período Enero-Diciembre 2013
Córdobas

INSTITUCIÓN / FUENTE / PROYECTO O ACTIVIDAD	Total Enero/Dic.	%
ASAMBLEA NACIONAL	29,200.00	0.0
DONACION EXTERNA 2/	29,200.00	
Organización Panamerica de la Salud - OPS -	29,200.00	
Dirección Superior	29,200.00	
CONTRALORIA GENERAL DE LA REPUBLICA	29,668.00	0.0
RENTAS CON DESTINO ESPECÍFICO 1/	29,668.00	
Dirección Superior	2,076.76	
Servicio de Auditoría Interna	1,483.40	
Servicio Administrativo Financiero	2,076.76	
Gestión y Desarrollo de Recursos Humanos	1,483.40	
Servicio de Planificación y Desarrollo Estratégico	1,483.40	
Servicio de Relaciones Interinstitucionales	1,483.40	
Servicio de Sistemas Informáticos	1,780.08	
Servicio de Adquisiciones y Contrataciones de Bienes y Servicios	1,483.40	
Servicio de Acceso a la información Pública	1,483.40	
Dirección y Coordinación de Asesoría Legal y Gestión Judicial	1,483.40	
Emitir Pliegos de Glosas en casos de responsabilidad Civil	1,483.40	
Evaluar los procesos del Sistema de Contrataciones Administrativas y Licitaciones del Sector Público	1,483.40	
Recibir, Analizar y Verificar las Declaraciones Patrimoniales de los Servidores Públicos Sujetos a la Ley No.438.	1,483.40	
Recibir, Registrar y Resguardar Documentos y Escritos de todas las Dependencias de la Dirección	1,483.40	
Coordinar la Atención a la Ciudadanía en la recepción, Análisis y Verificación de Denuncias Interpuestas	1,483.40	
Dirección y Coordinación del Control, Formación y Normativa Técnica	1,483.40	
Controlar y Verificar la Aplicación de las Normas Técnicas de Control Interno	1,483.40	
Difundir los resultados relevantes de la Gestión Institucional	1,483.40	
Capacitar a los Servidores Públicos en el Marco Legal y Normativo de Control	1,483.40	
PRESIDENCIA DE LA REPUBLICA	10,507,275.00	2.1
DONACION EXTERNA 2/	10,507,275.00	
Gobierno de Taiwan	10,507,275.00	
Construcción y Equipamiento de Centros de Desarrollo Infantil	10,507,275.00	
MINISTERIO DE GOBERNACION	2,734,827.06	0.6
DONACION EXTERNA 2/	2,734,827.06	
Gobierno de Holanda	668,765.81	
Atención a la Violencia Intrafamiliar y Sexual	571,944.67	
Estudio y Formulación de Proyectos	96,821.14	
Gobierno de Noruega	2,066,061.25	
Dirección y Coordinación de Policía Nacional	126,500.00	
Vigilancia y Desarrollo Comunitario	759,000.00	
Atención a Grupos Juveniles y Sociales	556,600.00	
Formación y Capacitación Policial	623,961.25	
MINISTERIO DE RELACIONES EXTERIORES	38,607,888.72	7.8
DONACION EXTERNA 3/	38,607,888.72	
Gobierno de Taiwan	32,922,862.06	
Dirección y Coordinación de Actividades Centrales	3,952,884.17	
Auditoría	9,487.73	
Administración y Finanzas	6,383,388.61	
Informática	1,655,782.05	
Dirección y Coordinación Ceremonial y Protocolo del Estado	1,941,201.87	
Ceremonial Diplomático	619,166.90	
Atención Inmunidades y Privilegios	14,345.52	
Organismos y Conferencias Internacionales	116,910.94	
Servicio de Política Exterior en Europa	79,580.52	
Servicio de Política Exterior en Asia, Africa, Oceanía y Otros	471,465.56	
Servicio de Política Exterior en América	301,963.83	
Servicio Exterior	15,282,533.95	
Dirección y Coordinación Servicios Consulares	1,794,633.31	
Dirección y Coordinación en Asuntos Jurídicos, Soberanía y Territorio	285,171.58	
Caso Costa Rica- Río San Juan	14,345.52	
Gobierno de Corea del Sur	2,520,010.00	
Dirección y Coordinación de Actividades Centrales	386,065.53	
Auditoría	19,656.08	
Administración y Finanzas	176,904.70	
Informática	1,799,791.14	
Organismos y Conferencias Internacionales	19,656.08	
Servicio de Política Exterior en Europa	78,624.31	
Servicio de Política Exterior en Asia, Africa, Oceanía y otros	19,656.08	
Servicio de Política Exterior en América	19,656.08	
República de Kuwait	3,165,016.66	
Servicio Exterior	3,165,016.66	

Detalle de Incorporaciones (Ampliaciones)
Institución / Fuente / Proyecto o Actividad
Período Enero-Diciembre 2013
Córdobas

INSTITUCIÓN / FUENTE / PROYECTO O ACTIVIDAD	Total Enero/Dic.	%
MINISTERIO DE DEFENSA	57,341.50	0.0
RENTAS CON DESTINO ESPECÍFICO 1/	57,341.50	
Seguridad y Protección por Recursos Pesqueros	57,341.50	
MINISTERIO DE HACIENDA Y CREDITO PUBLICO	18,689,817.00	3.8
RENTAS CON DESTINO ESPECÍFICO 1/	5,712,000.00	
Dirección y Coordinación de Contrataciones Administrativas del Estado	5,712,000.00	
PRESTAMO EXTERNO 2/	12,977,817.00	
Banco Mundial	12,977,817.00	
Consolidación de la Auditoría Interna	18,360.00	
Adaptación y Desarrollo SIGAF	3,958,391.00	
Infraestructura Tecnológica	9,001,066.00	
MINISTERIO DE FOMENTO, INDUSTRIA Y COMERCIO	10,750,285.82	2.2
RENTAS CON DESTINO ESPECÍFICO 1/	4,281,832.00	
Dirección Superior	258,000.00	
Asesoría Legal	223,988.00	
Auditoría Interna	199,041.00	
Servicios Administrativos Financieros	976,554.00	
Servicios de Planificación, Programas y Proyectos	163,530.00	
Gestión Ambiental	18,303.00	
Acceso a la Información	32,294.00	
Recursos Humanos	179,738.00	
Informática	190,842.00	
Adquisiciones	149,849.00	
Aplicación y Negociación de Acuerdos Comerciales	25,458.00	
Organismos Comerciales Internacionales	62,749.00	
Integración Económica	78,248.00	
Políticas Comerciales	192,520.00	
Dirección y Coordinación	333,109.00	
Dirección de Defensa del Consumidor	142,707.00	
Normalización y Metrología	337,205.00	
Laboratorio Nacional de Metrología	25,680.00	
Políticas de Fomento de Inversiones	119,849.00	
Competitividad y Organización Sectorial	54,519.00	
Marcas y otros signos distintos	383,452.00	
Patentes y nuevas Tecnologías	134,197.00	
PRESTAMO EXTERNO 2/	6,468,453.82	
Banco Interamericano de Desarrollo - BID -	2,057,183.87	
Programa de Fortalecimiento de la Gestión y Aprovechamiento del Comercio Exterior	2,057,183.87	
Banco Mundial	4,411,269.95	
Desarrollo de la Micro, Pequeña y Mediana Empresa/Préstamo 4468-NI	4,411,269.95	
MINISTERIO DE EDUCACION	30,598,127.69	6.2
DONACION EXTERNA 2/	5,724,156.45	
Fondo de las Naciones Unidas para la Niñez - UNICEF -	1,972,414.98	
Servicios de Seguimiento y Evaluación Institución	1,972,414.98	
Fondo Organización Estados Iberoamericanos/MEC España (OEI/MEC)	3,549,837.52	
Servicios de Tecnología Educativa	772,933.40	
Servicios de Educación Primaria Formal	467,710.72	
Servicios de Educación Secundaria Formal	164,247.98	
Servicios de Alfabetización y Educación de Jóvenes y Adultos	2,144,945.42	
Fondo Mundial de Rehabilitación	201,903.95	
Nicaragua, Compromiso y acción en el Control de la Tuberculosis por una Comunidad Saludable	201,903.95	
PRESTAMO EXTERNO 2/	24,873,971.24	
Banco Mundial	24,873,971.24	
Servicio Administrativos y financieros	997,405.81	
Servicios de Recursos Humanos	32,139.90	
Dotación de pupitres y set de mobiliarios para maestros	11,132,295.22	
Servicios de Contrataciones y Adquisiciones	990,944.16	
Estudios de preinversión y supervisión de obras de infraestructura escolar	11,108,240.06	
Servicio de estadísticas educativas	550,691.66	
Servicio de Planificación y Desarrollo Estratégico	62,254.43	
MINISTERIO AGROPECUARIO Y FORESTAL	90,446,720.23	18.2
RENTAS CON DESTINO ESPECÍFICO 1/	24,710,712.98	
Servicio de Apoyo a las Sanidades Agropecuarias	11,195,329.92	
Inspección de Inocuidad y de Cumplimiento de Normas Sanitarias	800,000.00	
Vigilancia y Campaña Fitosanitaria	950,000.00	
Inspección y Control de Importaciones	961,672.06	

Detalle de Incorporaciones (Ampliaciones)
Institución / Fuente / Proyecto o Actividad
Período Enero-Diciembre 2013
Córdobas

INSTITUCIÓN / FUENTE / PROYECTO O ACTIVIDAD	Total Enero/Dic.	%
Certificado de Semilla	100,000.00	
Vigilancia y Campañas Epidemiológicas	2,624,200.00	
Diagnóstico Veterinario en Laboratorios	2,966,043.00	
Servicios Administrativos Financieros	1,781,647.00	
Prevención de Enfermedades Exóticas del Ganado	1,376,476.00	
Diagnóstico Fitosanitario y de Calidad de Semillas	263,510.00	
Detención de Residuos Contaminantes y Control de Plaguicidas	1,691,835.00	
DONACION EXTERNA 2/	13,292,302.40	
Unión Europea	2,910,000.00	
Regulación del Manejo del Recursos Forestal	2,910,000.00	
Banco Mundial	4,852,302.40	
Coordinación Sectorial	3,740,802.40	
Construcción y Equipamiento Laboratorio de Certificación de Semilla en el Municipio de Nueva Guinea	1,111,500.00	
Gobierno Bilaterales Fondo Común Prorural	5,530,000.00	
Instituto Nacional Forestal (INAFOR)	3,290,125.00	
Regulación del Manejo del Recurso Forestal	1,477,705.00	
Fomento y Conservación Forestal	762,170.00	
PRESTAMO EXTERNO 2/	52,443,704.85	
Banco Mundial	20,440,869.70	
Coordinación Sectorial	17,940,869.70	
Ampliación y Equipamiento de las Oficinas Centrales de Inafor en el Municipio de Managua	2,500,000.00	
Banco Interamericano de Desarrollo - BID -	32,002,835.15	
Fomento al Desarrollo de la Producción Agroecológica u Orgánica	24,213,665.52	
Mejora del Conocimiento y Promoción del Consumo y Comercialización de los Productos Ecológicos	7,789,169.63	
MINISTERIO DE TRANSPORTE E INFRAESTRUCTURA	35,059,207.00	7.1
RENTAS CON DESTINO ESPECÍFICO 1/	4,353,645.00	
Servicio de Gestión Ambiental (Emisiones vehiculares)	20,400.00	
Dirección y Coordinación, Normación y Control de Transporte Terrestre	1,266,616.00	
Dirección y Coordinación, Normación y Control de Transporte Acuático	648,457.00	
Servicios Administrativos Financieros	1,510,205.00	
Servicios de Recursos Humanos	907,967.00	
PRESTAMO EXTERNO 2/	30,705,562.00	
Banco Interamericano de Desarrollo - BID	14,049,165.00	
Servicios Administrativos Financieros Proyectos BID	14,049,165.00	
Banco Interamericano de Desarrollo - BCIE	16,656,397.00	
Mejoramiento del Tramo de Carretera Puertas Viejas-Esquípulas	16,656,397.00	
MINISTERIO DE SALUD	17,292,821.84	3.5
RENTAS CON DESTINO ESPECÍFICO 1/	17,292,821.84	
Gestión de Recursos Físicos Financieros	9,083,663.57	
Gestión Técnica Administrativa	2,981,088.76	
Gestión Técnica Administrativa Hospitalaria	370,902.21	
Coordinación Intra y Extra Sectorial	1,660,758.48	
Centro de Diagnóstico Nacional	229,763.00	
Gestión Técnica Hospitalaria	2,966,645.82	
MINISTERIO DEL TRABAJO	668,648.00	0.1
RENTAS CON DESTINO ESPECÍFICO 1/	668,648.00	
Servicios Administrativos Financieros	430,788.00	
Servicios de Inspección	237,860.00	
MINISTERIO DEL AMBIENTE Y DE LOS RECURSOS NATURALES	19,172,866.40	3.9
RENTAS CON DESTINO ESPECÍFICO 1/	4,183,440.00	
Administrar el Parque Nacional Volcán Masaya	480,522.40	
Promover la Conservación y el Manejo de la Biodiversidad y Areas Protegidas	2,976,117.60	
Construcción de Infraestructura de Prevención y Mitigación de Desastres en las Subcuencas del Río Viejo y Lago de Apa	726,800.00	
DONACION EXTERNA 2/	13,425,187.40	
Programa de las Naciones Unidas para el Desarrollo - PNUD -	10,215,056.10	
Emitir Instrumentos de regulación y Control Ambiental	230,909.33	
Plan de Gestión para la Eliminación gradual de los Hidroclorofluorocarbonos	202,285.26	
Reducir los riesgos y vulnerabilidad ante Inundaciones y sequías Río Estero Real	1,076,289.45	
Construcción de Obras para la Reducción de la Vulnerabilidad ante eventos Climáticos en la Región de las Segovias	8,705,572.06	
ACDI - CANADA	3,210,131.30	
Proyecto Integral de Manejo de Cuenas Hidrográficas (PIMCHAS)	3,210,131.30	
PRESTAMO EXTERNO 2/	1,564,239.00	
Banco Interamericano de Desarrollo - BID -	1,564,239.00	

Detalle de Incorporaciones (Ampliaciones)
Institución / Fuente / Proyecto o Actividad
Período Enero-Diciembre 2013
Córdobas

INSTITUCIÓN / FUENTE / PROYECTO O ACTIVIDAD	Total Enero/Dic.	%
Gestión Ambiental de Riesgos Ante Desastres y Cambio Climático	1,564,239.00	
MINISTERIO DE LA FAMILIA, ADOLESCENCIA Y NIÑEZ	20,738,553.20	4.2
RENTAS CON DESTINO ESPECÍFICO 1/	3,763,553.20	
Servicios Administrativos Financieros	2,232,203.20	
Dirección y Coordinación de Promoción y Prevención de los Derechos del NNA	1,271,000.00	
Prestar Servicios en Centro de Desarrollo Infantil (CDI)	260,350.00	
PRESTAMO EXTERNO 2/	16,975,000.00	
Banco Interamericano de Desarrollo - BID	16,975,000.00	
Atender de Forma Integral a Menores de 6 años en Zonas Rurales (PAININ FASE IV)	12,500,000.00	
Atender de Forma Integral a Menores de 6 años en Zonas Urbanas	4,475,000.00	
MINISTERIO DE ECONOMIA FAMILIAR, COMUNITARIA, COOPERATIVA Y ASOCIATIVA	27,676,333.00	5.6
DONACION EXTERNA 2/	20,020,400.00	
Gobierno de Taiwan	20,020,400.00	
Bono Productivo Alimentario	2,032,986.03	
Dirección y Coordinación del Bono Productivo Alimentario	17,987,413.97	
PRESTAMO EXTERNO 2/	7,655,933.00	
Banco Centroamericano de Integración Económica - BCIE -	7,655,933.00	
Servicios de Fomento de la Agroindustria Rural	7,655,933.00	
MINISTERIO DE LA MUJER	255,000.00	0.1
DONACION EXTERNA 2/	255,000.00	
Fondo de las Naciones Unidas para la Población	255,000.00	
Servicios Administrativos Financieros	76,500.00	
Investigar en Temáticas de Género	86,700.00	
Capacitar en Derecho, Liderazgo y Protagonismo de las Mujeres	38,250.00	
Promover la Movilización de las Mujeres en el Modelo de Equidad y Complementariedad	53,550.00	
MINISTERIO DE LA JUVENTUD	592,147.51	0.1
DONACION EXTERNA 2/	592,147.51	
Fondo de las Naciones Unidas para la Población	592,147.51	
Capacitar en diferentes Temáticas y Modalidades	592,147.51	
ASIGNACIONES Y SUBVENCIONES	172,238,164.83	34.7
RENTAS CON DESTINO ESPECÍFICO 1/	30,665,031.69	
Fondo de Desarrollo Pesquero	2,250,974.33	
Instituto Nicaragüense de Deportes	1,065,395.54	
Transferencias a las Alcaldías y Comunid. Indígenas por Recaud. Forestal	3,718,706.72	
Instituto Nicaragüense de Estudios Territoriales	3,158,942.17	
Gobierno Regional Autónomo Atlántico Norte	1,975,318.42	
Gobierno Regional Autónomo Atlántico Sur	1,539,763.11	
Dirección General de Servicios Aduaneros	13,199,878.00	
Consejo Nacional del Deporte, la Educación Física y la Recreación Física	3,756,053.40	
DONACION EXTERNA 2/	25,257,828.89	
Gobierno de Japón	24,500,000.00	
Alcaldía de Managua	24,500,000.00	
Banco Interamericano de Desarrollo - BID -	594,897.80	
Instituto de la Vivienda Urbana y Rural	594,897.80	
Cosude - Suiza	92,846.04	
Instituto Nacional Tecnológico (INATEC)	92,846.04	
Gobierno de España	66,516.26	
Instituto Nacional Tecnológico (INATEC)	66,516.26	
Gobierno de Suiza	3,568.79	
Unidad de Análisis Financiero	3,568.79	
PRESTAMO EXTERNO 2/	116,315,304.25	
Banco Interamericano de Desarrollo - BID	64,149,115.55	
Fondo de Mantenimiento Vial	17,628,461.55	
Empresa de Transmisión Eléctrica	46,520,654.00	
Banco Centroamericano de Integración Económica - BCIE -	46,333,876.00	
Empresa de Transmisión Eléctrica	46,333,876.00	
Banco de Exportación de Corea	5,832,312.70	
Instituto Nacional Tecnológico (INATEC)	5,832,312.70	
TOTAL DE AMPLIACIONES	496,144,892.80	100.0

1/ De conformidad al Arto.53 de la Ley 550, Ley de Administración Financiera y del Régimen Presupuestario

2/ De conformidad al Arto.10 de la Ley 845, Ley de Modificación a la Ley No.823, Ley Anual de Presupuesto General de la República 2013.

3/ De conformidad al Arto.10 de la Ley No.823, Ley Anual de Presupuesto General de la República 2013.

Cuadro No. 17

PRODUCCION 2013

SUBSISTEMA : SIEP

APLICACION : ANEXO CIER

ENTIDAD : DGP

USUARIO : DGP027

MINISTERIO DE HACIENDA Y CREDITO PUBLICO

EJECUCION DE ASIGNACION ALIVIO HIPC DE LA DEUDA EXTERNA PARA GASTO
EN POBREZA

DE: ENERO

A: DICIEMBRE

PAGINA: 1 de 12

FECHA: 26/02/2014

HORA: 12:00:37 PM

REPORTE: PRPSIEP134

ORGANISMO/PROGRAMA/PROYECTO/ACTIVIDAD	PRESUPUESTO ACTUALIZADO	DEVENGADO ACUMULADO	SALDO DEVENGAR
RENTAS DEL TESORO / ALIVIO BANCO MUNDIAL	766,320,000.00	765,901,474.61	418,525.39
MINISTERIO DE EDUCACIÓN	385,250,484.00	384,842,060.84	408,423.16
ACTIVIDADES CENTRALES	347,548,079.00	347,232,407.86	315,671.14
SERVICIOS DE COMUNICACIÓN SOCIAL	103,290.00	49,879.52	53,410.48
SERVICIOS ADMINISTRATIVOS Y FINANCIEROS	2,019,469.00	1,967,005.92	52,463.08
COORDINACIÓN Y SUPERVISIÓN MANAGUA	470,140.00	470,140.00	0.00
PROGRAMA INTEGRAL DE NUTRICIÓN ESCOLAR (PINE-MINED)	344,614,000.00	344,614,000.00	0.00
SERVICIOS DE FORMULACIÓN DE PROGRAMAS Y PROYECTOS EDUCATIVOS	11,089.51	10,813.99	275.52
SERVICIOS DE EVALUACIÓN DE LOS APRENDIZAJES	33,507.35	33,208.98	298.37
SERVICIOS DE PLANIFICACIÓN Y DESARROLLO ESTRATÉGICO	296,583.14	87,359.45	209,223.69
EDUCACIÓN PRIMARIA	36,632,606.00	36,631,106.00	1,500.00
DIRECCIÓN Y COORDINACIÓN DE EDUCACIÓN PRIMARIA	36,547,368.00	36,547,368.00	0.00
SERVICIOS DE EDUCACIÓN PRIMARIA FORMAL	85,238.00	83,738.00	1,500.00
EDUCACIÓN SECUNDARIA	341,441.00	306,681.70	34,759.30
SERVICIOS DE EDUCACIÓN SECUNDARIA FORMAL	293,441.00	261,665.19	31,775.81
BACHILLERATO TÉCNICO	48,000.00	45,016.51	2,983.49
EDUCACIÓN ESPECIAL	120,000.00	111,010.94	8,989.06
SERVICIOS DE EDUCACIÓN ESPECIAL	120,000.00	111,010.94	8,989.06
ALFABETIZACIÓN Y EDUCACIÓN DE ADULTOS	608,358.00	560,854.34	47,503.66
SERVICIOS DE ALFABETIZACIÓN Y EDUCACIÓN DE JÓVENES Y ADULTOS	55,400.00	54,822.00	578.00
DIRECCIÓN Y COORDINACIÓN ALFABETIZACIÓN Y EDUCACIÓN DE ADULTOS	82,200.00	71,162.00	11,038.00
SERVICIOS DE HABILITACIÓN LABORAL	470,758.00	434,870.34	35,887.66
MINISTERIO DE SALUD	381,069,516.00	381,059,413.77	10,102.23
ATENCIÓN INTEGRAL EN EL PRIMER NIVEL DE ATENCIÓN	346,144,385.20	346,134,282.97	10,102.23
ATENCIÓN DISPENSARIZADA A LA FAMILIA EN LA COMUNIDAD	114,271,930.78	114,271,930.78	0.00
ATENCIÓN A LA MORBILIDAD AMBULATORIA	231,872,454.42	231,862,352.19	10,102.23
ATENCIÓN DE SALUD HOSPITALARIA	34,925,130.80	34,925,130.80	0.00
SERVICIOS DE CONSULTA EXTERNA	3,937,166.65	3,937,166.65	0.00
SERVICIOS DE HOSPITALIZACIÓN MÉDICOS Y/O QUIRÚRGICOS	30,987,964.15	30,987,964.15	0.00
RENTAS DEL TESORO / ALIVIO BID	1,558,309,476.00	1,532,267,433.92	26,042,042.08
MINISTERIO DE EDUCACIÓN	265,398,344.00	262,696,567.61	2,701,776.39
EDUCACIÓN PRIMARIA	195,514,727.39	192,812,952.17	2,701,775.22
AMPLIACIÓN CENTRO ESCOLAR NIÑO FELIZ DEL MUNICIPIO DE EL VIEJO	1,486,971.67	1,486,971.67	0.00
AMPLIACIÓN CENTRO ESCOLAR VIRGEN CANDELARIA EN CHICHIGALPA	1,125,506.03	1,125,506.03	0.00
MEJORAMIENTO CENTRO ESCOLAR PEDRO ADAN QUINTANILLA DEL MUNICIPIO DE	1,486,995.80	1,486,995.80	0.00
MEJORAMIENTO DE CENTRO ESCOLAR RAFAELA HERRERA EN LEÓN	2,073,071.76	2,073,071.76	0.00
REEMPLAZO CENTRO ESCOLAR AGUA BUENA DEL MUNICIPIO DE SAN FERNANDO	5,260,289.45	5,260,289.45	0.00
REEMPLAZO CENTRO ESCOLAR CAMILO ORTEGA DEL MUNICIPIO DE SAN FERNANDO	5,056,495.52	5,056,495.52	0.00
REEMPLAZO CENTRO ESCOLAR LOS PINARES DEL MUNICIPIO DE SAN FERNANDO	4,445,170.69	4,445,170.69	0.00
REEMPLAZO CENTRO ESCOLAR LOS ÁNGELES DEL MUNICIPIO DE LEÓN	2,750,808.50	2,750,808.50	0.00
REEMPLAZO CENTRO ESCOLAR MARIA LUISA PEREZ DEL MUNICIPIO DE LEÓN	2,287,377.26	2,287,377.26	0.00
REEMPLAZO CENTRO ESCOLAR MONSEÑOR ALEJANDRO GONZÁLEZ DEL MUNICIPIO DE	4,685,114.17	4,685,114.17	0.00
REHABILITACIÓN CENTRO ESCOLAR SOCORRO ESPINALES DEL MUNICIPIO DE	3,274,224.20	3,274,224.20	0.00
AMPLIACIÓN CENTRO ESCOLAR DANIEL ORTEGA DEL MUNICIPIO DE MATZUC	1,377,097.49	1,377,097.49	0.00
AMPLIACIÓN CENTRO ESCOLAR FILEMÓN RIVERA DEL MUNICIPIO DE MATZUC	3,183,274.68	3,183,274.68	0.00
AMPLIACIÓN CENTRO ESCOLAR RUBÉN DARÍO NO.3 DEL MUNICIPIO DE MATZUC	1,583,211.14	1,583,211.14	0.00
CONSTRUCCIÓN NUEVO CENTRO ESCOLAR HUGO CHÁVEZ DEL MUNICIPIO DE	18,871,086.19	18,871,086.19	0.00
CONSTRUCCIÓN NUEVO CENTRO ESCOLAR SOLIDARIDAD DEL MUNICIPIO DE	3,638,441.36	3,638,441.36	0.00
CONSTRUCCIÓN NUEVO CENTRO ESCOLAR VILLA DIGNIDAD DEL MUNICIPIO DE	4,580,067.43	4,580,067.43	0.00
REEMPLAZO CENTRO ESCOLAR CLEMENTINA CABEZAS DEL MUNICIPIO DE	4,541,204.20	4,541,204.19	0.01

FILTRADO POR : Si Consolida(S/N)=S

PARAMETROS ESPECIALES: Mes Inicial (MM)=1 / Mes Final (MM)=12

Cuadro No. 17

PRODUCCION 2013

SUBSISTEMA : SIEP

PAGINA: 2 de 12

APLICACION : ANEXO CIER

MINISTERIO DE HACIENDA Y CREDITO PUBLICO

FECHA: 26/02/2014

ENTIDAD : DGP

EJECUCION DE ASIGNACION ALIVIO HIPC DE LA DEUDA EXTERNA PARA GASTO

HORA: 12:00:37 PM

USUARIO : DGP027

EN POBREZA

REPORTE: PRPSIEP134

DE: ENERO

A: DICIEMBRE

ORGANISMO/PROGRAMA/PROYECTO/ACTIVIDAD	PRESUPUESTO ACTUALIZADO	DEVENGADO ACUMULADO	SALDO DEVENGAR
RENTAS DEL TESORO / ALIVIO BID			
MINISTERIO DE EDUCACIÓN			
EDUCACIÓN PRIMARIA			
REEMPLAZO CENTRO ESCOLAR CRISTO REY DEL MUNICIPIO DE TIPITAP	7,402,141.89	7,402,141.89	0.00
REEMPLAZO CENTRO ESCOLAR EL REVENTÓN DEL MUNICIPIO DEL CRUC	1,175,957.65	1,175,957.65	0.00
REEMPLAZO CENTRO ESCOLAR GRUTA JAVIER DEL MUNICIPIO DE CIUDAD	2,665,115.21	2,665,115.21	0.00
REEMPLAZO CENTRO ESCOLAR MÁXIMO LÓPEZ DEL MUNICIPIO DE MATE	1,118,600.00	1,118,600.00	0.00
REEMPLAZO CENTRO ESCOLAR OSNEYDA MEDRANO DEL MUNICIPIO DE	1,472,513.17	1,472,513.17	0.00
REEMPLAZO CENTRO ESCOLAR REPÚBLICA DE ALEMANIA DEL MUNICIPIO	3,186,069.08	3,186,069.08	0.00
REEMPLAZO CENTRO ESCOLAR REPÚBLICA DE COSTA RICA DEL MUNICI	4,472,042.25	4,472,042.25	0.00
REEMPLAZO CENTRO ESCOLAR SAN LORENZO DEL MUNICIPIO DE SAN R	1,370,486.81	1,370,486.81	0.00
REEMPLAZO COLEGIO CONCEPCIÓN DE MARÍA DEL MUNICIPIO DE SAN F	5,039,560.99	4,980,114.77	59,446.22
REHABILITACIÓN CENTRO ESCOLAR 14 DE SEPTIEMBRE EN MANAGUA	4,141,818.47	4,141,818.47	0.00
REHABILITACIÓN CENTRO ESCOLAR ALFONSO CORTEZ DEL MUNICIPIO D	1,943,700.72	1,943,700.72	0.00
REHABILITACIÓN CENTRO ESCOLAR CHIQUILISTAGUA DEL MUNICIPIO DE	2,696,295.80	2,696,295.80	0.00
REHABILITACIÓN CENTRO ESCOLAR FLOR DE SACUANJOCHÉ DEL MUNI	2,219,632.91	2,219,632.91	0.00
REHABILITACIÓN CENTRO ESCOLAR HISPANIDAD DEL MUNICIPIO DE MA	4,622,809.77	4,622,809.77	0.00
REHABILITACIÓN CENTRO ESCOLAR REPÚBLICA DE NICARAGUA DEL MU	2,194,800.00	2,194,800.00	0.00
REHABILITACIÓN COLEGIO PÚBLICO PRIMERO DE JUNIO DEL MUNICIPIO	1,967,057.89	1,967,057.89	0.00
MEJORAMIENTO CENTRO ESCOLAR CONCEPCIÓN DE MARÍA EN MASAY	5,487,789.11	2,845,460.23	2,642,328.88
MEJORAMIENTO CENTRO ESCOLAR MONSEÑOR VELEZ DEL MUNICIPIO C	7,198,689.44	7,198,689.44	0.00
MEJORAMIENTO CENTRO ESCOLAR SIMÓN BOLIVAR DEL MUNICIPIO DE I	2,208,670.86	2,208,670.86	0.00
REEMPLAZO CENTRO ESCOLAR JOSÉ DE LA CRUZ MENA DEL MUNICIPIO	1,439,175.32	1,439,175.32	0.00
REEMPLAZO CENTRO ESCOLAR KOOS KOSTER DEL MUNICIPIO DE ALTA	1,272,791.39	1,272,791.39	0.00
REEMPLAZO CENTRO ESCOLAR SAN JUAN BAUTISTA DEL MUNICIPIO DE	4,479,000.00	4,479,000.00	0.00
REEMPLAZO CENTRO ESCOLAR SOFONÍA SALVATIERRA DEL MUNICIPIO	4,108,612.50	4,108,612.50	0.00
REHABILITACIÓN CENTRO ESCOLAR LOS MERCADOS DEL MUNICIPIO DE	1,565,439.37	1,565,439.37	0.00
REHABILITACIÓN CENTRO ESCOLAR OSCAR FUENTES DEL MUNICIPIO DE	2,038,559.68	2,038,559.68	0.00
REHABILITACIÓN CENTRO ESCOLAR RUBÉN DARÍO DEL MUNICIPIO DE LA	1,222,311.09	1,222,311.09	0.00
REHABILITACIÓN CENTRO ESCOLAR SAN JOSÉ DEL MUNICIPIO DE MASA	3,002,441.30	3,002,441.30	0.00
REHABILITACIÓN CENTRO JOSÉ MARÍA MONCADA DEL MUNICIPIO DE RIV	5,842,160.94	5,842,160.94	0.00
MEJORAMIENTO CENTRO ESCOLAR SAN MARTÍN DEL MUNICIPIO DE OCC	263,686.59	263,686.59	0.00
REEMPLAZO CENTRO ESCOLAR ALTO PINO DEL MUNICIPIO DE JALAPA	2,223,948.46	2,223,948.46	0.00
REEMPLAZO CENTRO ESCOLAR BUENOS AIRES DEL MUNICIPIO DE JALAI	1,989,000.00	1,989,000.00	0.00
REEMPLAZO CENTRO ESCOLAR EL ESPINAL DEL MUNICIPIO DE ESTELÍ	2,185,260.33	2,185,260.33	0.00
REEMPLAZO CENTRO ESCOLAR EL JOBO DEL MUNICIPIO DE WIVILÍ DE N	1,491,631.33	1,491,631.33	0.00
REEMPLAZO CENTRO ESCOLAR EL ROBLEDAL DEL MUNICIPIO DE ESTEL	1,451,399.17	1,451,399.17	0.00
REEMPLAZO CENTRO ESCOLAR JOSEFA TOLEDO DEL MUNICIPIO DE QUI	2,500,000.00	2,500,000.00	0.00
REEMPLAZO CENTRO ESCOLAR RAFAELA HERRERA DEL MUNICIPIO DE T	1,309,955.02	1,309,955.02	0.00
REEMPLAZO CENTRO ESCOLAR SAN FRANCISCO DEL MUNICIPIO DE PUE	1,165,805.69	1,165,805.69	0.00
REEMPLAZO CENTRO ESCOLAR SANTA TERESA DEL MUNICIPIO DE CONI	1,132,794.87	1,132,794.87	0.00
MEJORAMIENTO CENTRO ESCOLAR CARMEN SÁNCHEZ DEL MUNICIPIO C	1,284,620.50	1,284,620.39	0.11
MEJORAMIENTO CENTRO ESCOLAR FRANCISCO LUIS ESPINOZA DEL MU	2,593,689.00	2,593,689.00	0.00
REHABILITACIÓN CENTRO ESCOLAR ANTONIO SOLDANO EN MATIGUÁS	1,972,984.00	1,972,984.00	0.00
MEJORAMIENTO CENTRO ESCOLAR SANTA RITA DE CASSIA DEL MUNICI	2,426,048.82	2,426,048.82	0.00
REHABILITACIÓN CENTRO ESCOLAR MELANIA HERNÁNDEZ DEL MUNICI	1,357,531.46	1,357,531.46	0.00
REHABILITACIÓN CENTRO ESCOLAR MIXTA TECOLOSTOTE DEL MUNICI	4,483,438.00	4,483,438.00	0.00
MEJORAMIENTO CENTRO ESCOLAR NUESTRA SEÑORA DEL ROSARIO DE	2,080,000.00	2,080,000.00	0.00
REHABILITACIÓN CENTRO ESCOLAR ANTONIO TINOCO DEL MUNICIPIO D	1,440,000.00	1,440,000.00	0.00
REHABILITACIÓN CENTRO ESCOLAR 14 DE SEPTIEMBRE DEL MUNICIPIO	2,902,283.00	2,902,283.00	0.00
EDUCACIÓN SECUNDARIA			
REHABILITACIÓN INSTITUTO FIDEL COLOMA DEL MUNICIPIO DE VILLANUE	2,457,000.00	2,457,000.00	0.00
REHABILITACIÓN INSTITUTO MONSEÑOR VÍCTOR M. SOTO DEL MUNICIPIO	458,574.00	458,573.74	0.26
MEJORAMIENTO COLEGIO PÚBLICO REPÚBLICA DE ARGENTINA DEL MUN	2,821,801.00	2,821,801.00	0.00
MEJORAMIENTO INSTITUTO NACIONAL JOSÉ ANTONIO HOOKER DEL ML	2,318,208.00	2,318,208.00	0.00
REEMPLAZO COLEGIO PÚBLICO CARLOS BLASS HERNÁNDEZ DEL MUNICI	2,318,208.49	2,318,208.49	0.00

FILTRADO POR : Si Consolida(S/N)=S

PARAMETROS ESPECIALES: Mes Inicial (MM)=1 / Mes Final (MM)=12

Cuadro No. 17

PRODUCCION 2013

SUBSISTEMA : SIEP

PAGINA: 3 de 12

APLICACION : ANEXO CIER

MINISTERIO DE HACIENDA Y CREDITO PUBLICO

FECHA: 26/02/2014

ENTIDAD : DGP

EJECUCION DE ASIGNACION ALIVIO HIPC DE LA DEUDA EXTERNA PARA GASTO

HORA: 12:00:37 PM

USUARIO : DGP027

EN POBREZA

REPORTE:

PRPSIEP134

DE: ENERO

A: DICIEMBRE

ORGANISMO/PROGRAMA/PROYECTO/ACTIVIDAD	PRESUPUESTO ACTUALIZADO	DEVENGADO ACUMULADO	SALDO DEVENGAR
RENTAS DEL TESORO / ALIVIO BID			
MINISTERIO DE EDUCACIÓN			
EDUCACIÓN SECUNDARIA			
REHABILITACIÓN COLEGIO PÚBLICO EDGAR ARBIZÚ DEL MUNICIPIO DE N	5,638,465.61	5,638,465.61	0.00
REHABILITACIÓN INSTITUTO NACIONAL MIGUEL DE CERVANTES DEL MUN	2,564,565.17	2,564,565.17	0.00
REHABILITACIÓN INSTITUTO NACIONAL DE ESQUIPULAS DEL MUNICIPIO I	1,420,449.03	1,420,449.03	0.00
MEJORAMIENTO ANEXO INSTITUTO MANUEL HERNÁNDEZ EN JINOTEPE	2,200,000.00	2,200,000.00	0.00
MEJORAMIENTO COLEGIO PÚBLICO MIGUEL LARREYNAGA DEL MUNICIPI	2,311,521.36	2,311,521.36	0.00
MEJORAMIENTO INSTITUTO NACIONAL ABRAHAM GRIMBER DEL MUNICIP	1,213,530.44	1,213,530.44	0.00
REHABILITACIÓN INSTITUTO CENTRAL DR. CARLOS VEGA BOLAÑOS DEL	2,364,882.23	2,364,882.23	0.00
REHABILITACIÓN INSTITUTO NACIONAL HÉROES Y MÁRTIRES DE LA REF	2,772,606.12	2,772,606.11	0.01
REHABILITACIÓN INSTITUTO DE LA EXCELENCIA ACADÉMICA DEL MUNIC	2,052,309.21	2,052,309.21	0.00
MEJORAMIENTO INSTITUTO NACIONAL JOSÉ MARTÍ DEL MUNICIPIO DE L	1,846,552.15	1,846,552.15	0.00
MEJORAMIENTO INSTITUTO NACIONAL PADRE RAFAEL MARÍA FABRETO I	1,735,290.00	1,735,290.00	0.00
MEJORAMIENTO INSTITUTO NACIONAL PUEBLO NUEVO(LUCINDA ROSA) I	2,623,765.00	2,623,765.00	0.00
MEJORAMIENTO INSTITUTO NACIONAL DE JALAPA DEL MUNICIPIO DE JAI	7,157,820.93	7,157,820.03	0.90
MEJORAMIENTO INSTITUTO SUYAPA GUTIÉRREZ DEL MUNICIPIO DE JALA	1,282,418.12	1,282,418.12	0.00
MEJORAMIENTO INSTITUTO NACIONAL RUBÉN DARÍO DEL MUNICIPIO DE	2,583,514.45	2,583,514.45	0.00
REEMPLAZO COLEGIO EL TUMA DEL MUNICIPIO DE EL TUMA - LA DALIA	4,627,651.38	4,627,651.38	0.00
REEMPLAZO INSTITUTO NACIONAL DE DARÍO DEL MUNICIPIO DE CIUDAD	1,252,703.17	1,252,703.17	0.00
MEJORAMIENTO ESCUELA PÚBLICA DELFINA QUEZADA (LEONARDO NUÑ	2,470,815.00	2,470,815.00	0.00
MEJORAMIENTO INSTITUTO NACIONAL BERARDO CIRAUQUI DEL MUNICIF	2,266,190.00	2,266,190.00	0.00
MEJORAMIENTO INSTITUTO NACIONAL DE SANTO TOMÁS (21 DE JUNIO) I	2,273,292.00	2,273,292.00	0.00
MEJORAMIENTO INSTITUTO NACIONAL CRISTÓBAL COLÓN DEL MUNICIPI	2,376,329.00	2,376,329.00	0.00
EDUCACIÓN PREESCOLAR	4,475,154.75	4,475,154.75	0.00
REEMPLAZO PREESCOLAR MARIANO DUBÓN DEL MUNICIPIO DE LEÓN	4,475,154.75	4,475,154.75	0.00
MINISTERIO DE TRANSPORTE E INFRAESTRUCTURA	631,988,025.00	628,022,863.20	3,965,161.80
CONSTRUCCIÓN DE CARRETERAS	201,716,062.50	197,751,105.95	3,964,956.55
PAVIMENTACIÓN TRAMO 3: CARRETERA LA ARGENTINA - LAS TABLILLA	593,294.81	593,294.20	0.61
SUPERVISIÓN TRAMO 3 CARRETERA LA ARGENTINA - LAS TABLILLAS	298,886.19	298,886.19	0.00
MEJORAMIENTO DEL CAMINO COMALAPA - CAMOAPA	230,943.00	205,861.82	25,081.18
MEJORAMIENTO DEL CAMINO SANTA ROSA - COMALAPA	669,202.00	535,243.52	133,958.48
SUPERVISIÓN MEJORAMIENTO DEL CAMINO SANTA ROSA - COMALAPA -	2,295,797.88	2,016,657.00	279,140.88
MEJORAMIENTO PUNTUAL DE LA CARRETERA RIO BLANCO - MULUKUK	6,502,051.71	6,502,051.71	0.00
SUPERVISIÓN MEJORAMIENTO PUNTUAL DE LA CARRETERA RÍO BLANCO	111,738.04	111,738.04	0.00
MEJORAMIENTO DEL CAMINO CUATRO ESQUINA DE AMAYO - TEMPISQU	22,452,049.50	22,452,049.50	0.00
ADOQUINADO CAMINO SANTA LUCÍA - BOACO	226,195.86	226,195.84	0.02
ADOQUINADO EL QUINO - SANTA CRUZ MERIDA	61,468.95	61,468.95	0.00
ADOQUINADO LA SUBASTA - CAMOAPA	51,802.71	51,802.71	0.00
ADOQUINADO DE CAMINO NUEVA GUINEA - NACIONES UNIDAS, SECCIÓN	13,145,498.70	13,145,498.70	0.00
ADOQUINADO DEL CAMINO EMPALME CUYALÍ - ABISINIA - PUENTE LA PA	168,534.92	168,534.92	0.00
ADOQUINADO DEL CAMINO EMPALME CUYALÍ - LAS CRUCES	23,458.06	23,458.06	0.00
ADOQUINADO DEL CAMINO LAS DELICIAS - EL CONTEINER (BARRIO EL C	1,578.37	1,578.37	0.00
ADOQUINADO DEL CAMINO LAS PAMPAS - LAS DELICIAS	232,339.27	232,339.00	0.27
ADOQUINADO DEL CAMINO MOYOGALPA - ALTAGRACIA, SECCIÓN MOYO	265,953.65	265,953.65	0.00
ADOQUINADO DEL CAMINO PALACAGUINA - TELPANECA - SAN JUAN DEL	100,256.02	100,256.02	0.00
ADOQUINADO DEL CAMINO QUEEN HILL - CORN ISLAND	1,049,277.99	1,049,277.98	0.01
SUPERVISIÓN NUEVA GUINEA - NACIONES UNIDAS	1,290,139.50	1,290,139.50	0.00
SUPERVISIÓN MEJORAS DE LA RUTA SAN ISIDRO - MALPAISILLO	111,150.00	111,128.75	21.25
SUPERVISIÓN CONSTRUCCIÓN DEL PUENTE SANTA FE	229,145.14	229,145.14	0.00
MEJORAMIENTO DE LA CARRETERA LA SIRENA - EMPALME EL REGADÍO	254,553.37	254,553.37	0.00
SUPERVISIÓN DEL MEJORAMIENTO DE LA CARRETERA LA SIRENA - EMP	1,416,637.86	1,230,541.71	186,096.15
MEJORAMIENTO DEL CAMINO RIVAS - VERACRUZ (EL HORCONCITO), MU	4,517,178.00	4,517,177.16	0.84
MEJORAMIENTO DEL CAMINO WAPÍ - EL TORTUGUERO	3,292,881.97	3,292,881.97	0.00

Cuadro No. 17

PRODUCCION 2013

SUBSISTEMA : SIEP

PAGINA: 4 de 12

APLICACION : ANEXO CIER

MINISTERIO DE HACIENDA Y CREDITO PUBLICO

FECHA: 26/02/2014

ENTIDAD : DGP

EJECUCION DE ASIGNACION ALIVIO HIPC DE LA DEUDA EXTERNA PARA GASTO

HORA: 12:00:37 PM

USUARIO : DGP027

EN POBREZA

REPORTE: PRPSIEP134

DE: ENERO

A: DICIEMBRE

ORGANISMO/PROGRAMA/PROYECTO/ACTIVIDAD	PRESUPUESTO ACTUALIZADO	DEVENGADO ACUMULADO	SALDO DEVENGAR
RENTAS DEL TESORO / ALIVIO BID			
MINISTERIO DE TRANSPORTE E INFRAESTRUCTURA			
CONSTRUCCIÓN DE CARRETERAS			
SUPERVISIÓN MEJORAMIENTO DEL CAMINO WAPÍ - EL TORTUGUERO	5,726,778.37	5,726,644.05	134.32
MEJORAMIENTO DE LA CARPETA DE RODAMIENTO DEL TRAMO EMPALMI	14,414,037.70	14,414,037.70	0.00
SUPERVISIÓN MEJORAMIENTO DE LA CARPETA DE RODAMIENTO DEL TR	401,153.30	401,153.11	0.19
CONSTRUCCIÓN DE LA CIRCUNVALACIÓN DE MASAYA	4,204,521.71	4,202,697.42	1,824.29
SUPERVISIÓN DE LA CONSTRUCCIÓN DE LA CIRCUNVALACIÓN DE MASA	1,239,812.89	1,239,812.89	0.00
UNIDAD COORDINADORA DE PROYECTOS (GASTOS OPERATIVOS)	2,003,943.69	1,993,713.69	10,230.00
DISEÑO PARA EL MEJORAMIENTO DEL TRAMO EMPALME SAN FRANCISCO	290,552.00	290,551.29	0.71
REEMPLAZO Y AMPLIACIÓN DE PUENTES SOBRE LA CARRETERA MANAG	87,899.40	87,899.40	0.00
ESTUDIOS Y DISEÑOS PARA EL MEJORAMIENTO DE LA CARPETA DE ROC	287,072.00	186,561.63	100,510.37
MEJORAMIENTO DEL TRAMO DE CARRETERA LA DALIA - EMPALME LA MC	862,093.16	862,092.76	0.40
SUPERVISIÓN MEJORAMIENTO DEL TRAMO DE CARRETERA LA DALIA - E	602,278.84	602,278.84	0.00
ESTUDIO Y DISEÑO PARA EL MEJORAMIENTO DEL CAMINO EL JICARAL -	230,739.00	230,738.50	0.50
ESTUDIO Y DISEÑO PARA EL MEJORAMIENTO DEL CAMINO EMPALME LAI	138,314.00	138,313.68	0.32
ESTUDIO Y DISEÑO PARA EL MEJORAMIENTO DEL CAMINO SAN JUAN DE	70,873.00	70,873.00	0.00
ESTUDIO Y DISEÑO PARA EL MEJORAMIENTO DEL CAMINO LEÓN - LA CE	143,765.00	143,764.40	0.60
ESTUDIO Y DISEÑO PARA EL MEJORAMIENTO DEL CAMINO LAS CRUCES	56,976.27	56,976.27	0.00
ESTUDIO Y DISEÑO PARA EL MEJORAMIENTO DEL CAMINO LAS VUELTAS	0.73	0.00	0.73
ESTUDIO Y DISEÑO PARA EL MEJORAMIENTO DEL CAMINO EMPALME LA	301,345.00	301,344.77	0.23
MEJORAMIENTO DE LA CARRETERA SAN RAFAEL DEL NORTE - SAN SEB	1,447,778.86	1,188,038.91	259,739.95
SUPERVISIÓN DEL MEJORAMIENTO DE LA CARRETERA SAN RAFAEL DEL	2,724,519.71	2,141,904.44	582,615.27
MEJORAMIENTO DEL TRAMO DE CARRETERA PUERTAS VIEJAS - ESQUIP	5,505,480.24	5,086,435.34	419,044.90
UNIDAD EJECUTORA PROYECTOS FINANCIADOS BCIE	4,068,221.92	3,981,941.06	86,280.86
SUPERVISIÓN PARA EL MEJORAMIENTO DEL TRAMO DE CARRETERA PUI	1,938,078.84	1,938,078.84	0.00
MEJORAMIENTO DEL TRAMO DE CAMINO SAN LUCAS - LA SABANA	360,720.97	360,720.97	0.00
SUPERVISIÓN DEL TRAMO DE CAMINO SAN LUCAS - LA SABANA	616,040.00	615,105.28	934.72
MEJORAMIENTO DE CARRETERA LA LIBERTAD - SANTO DOMINGO	564,543.00	564,543.00	0.00
SUPERVISIÓN MEJORAMIENTO DE LA CARRETERA LA LIBERTAD - SANTO	850,954.00	806,074.12	44,879.88
MEJORAMIENTO DEL CAMINO EMPALME MINA EL LIMÓN - MINA EL LIMÓN	587,876.23	587,874.31	1.92
SUPERVISIÓN DEL MEJORAMIENTO DEL CAMINO EMPALME MINA EL LIMC	1,338,961.48	370,813.05	968,148.43
FACTIBILIDAD Y DISEÑO PARA EL MEJORAMIENTO DEL CAMINO HOSPITA	138,476.00	138,475.49	0.51
FACTIBILIDAD Y DISEÑO PARA EL MEJORAMIENTO DEL CAMINO POTOSÍ -	144,040.00	144,039.27	0.73
FACTIBILIDAD Y DISEÑO PARA EL MEJORAMIENTO DEL CAMINO SAN SEB	301,061.00	301,060.60	0.40
FACTIBILIDAD Y DISEÑO PARA EL MEJORAMIENTO DEL CAMINO SIRAMA I	256,551.00	256,550.60	0.40
FACTIBILIDAD Y DISEÑO PARA EL MEJORAMIENTO DEL CAMINO LEÓN - L	441,391.00	441,390.71	0.29
FACTIBILIDAD Y DISEÑO PARA EL MEJORAMIENTO DEL CAMINO MASATEI	445,100.00	445,099.87	0.13
FACTIBILIDAD Y DISEÑO PARA EL MEJORAMIENTO DEL CAMINO EMPALMI	1,828,619.00	1,828,618.63	0.37
MEJORAMIENTO DEL CAMINO RURAL ENTRE NACIONES UNIDAS - BLUEF	1,464,948.45	1,162,874.77	302,073.68
SUPERVISIÓN PARA EL MEJORAMIENTO DEL CAMINO RURAL ENTRE NAC	7,606,824.27	7,606,824.27	0.00
MEJORAMIENTO DEL CAMINO TOLA - EMPALME EL COYOL - ENTRADA EL	30,489,343.00	30,489,343.00	0.00
FACTIBILIDAD Y DISEÑO PARA EL MEJORAMIENTO DE LA CARRETERA NE	223,297.00	0.00	223,297.00
ADQUISICIÓN DE EQUIPAMIENTO PARA EL FORTALECIMIENTO DE CAPAC	2,000.00	1,864.39	135.61
MEJORAMIENTO DEL CAMINO EMPALME LA MORA - LAS CARPAS EN EL D	6,116,318.43	6,116,318.43	0.00
MEJORAMIENTO DEL CAMINO CÁRDENAS - KM. 10.0 RUTA HACIA COLÓN	9,877,329.00	9,877,328.63	0.37
MEJORAMIENTO DEL CAMINO QUEBRADA HONDA - KM. 10 RUTA HACIA S	10,509,017.00	10,168,219.09	340,797.91
MEJORAMIENTO DEL TRAMO DE CARRETERA GRANADA - KM. 10 RUTA H	13,384,604.57	13,384,604.57	0.00
MEJORAMIENTO DEL TRAMO DE CARRETERA EMPALME NEJAPA - COMU	7,289,743.00	7,289,743.00	0.00
SUPERVISIÓN PARA EL MEJORAMIENTO DEL TRAMO DE CARRETERA EM	540,055.00	540,054.13	0.87
CONSERVACIÓN DE LA RED VIAL	430,271,962.50	430,271,757.25	205.25
REHABILITACIÓN CAMINO ESCUELA AGRARIA - MIRAFLORES	6,107,083.00	6,107,083.00	0.00
REHABILITACIÓN DEL CAMINO ACCESO A CIUDAD DARIÓ - TERRABONA	9,988,488.14	9,988,488.14	0.00
REHABILITACIÓN DEL CAMINO APOSENTILLO - ASERRADORES	1,200,000.00	1,200,000.00	0.00
REHABILITACIÓN DEL CAMINO BOCA NEGRA - BOCA DE SÁBALO	6,207,180.00	6,207,180.00	0.00
REHABILITACIÓN DEL CAMINO BOQUETE - LAS JAGUAS - SANTA ANA	1,172,734.35	1,172,734.35	0.00

FILTRADO POR : Si Consolida(S/N)=S

PARAMETROS ESPECIALES: Mes Inicial (MM)=1 / Mes Final (MM)=12

Cuadro No. 17

PRODUCCION 2013

SUBSISTEMA : SIEP

PAGINA: 5 de 12

APLICACION : ANEXO CIER

MINISTERIO DE HACIENDA Y CREDITO PUBLICO

FECHA: 26/02/2014

ENTIDAD : DGP

EJECUCION DE ASIGNACION ALIVIO HIPC DE LA DEUDA EXTERNA PARA GASTO

HORA: 12:00:37 PM

USUARIO : DGP027

EN POBREZA

REPORTE: PRPSIEP134

DE: ENERO

A: DICIEMBRE

ORGANISMO/PROGRAMA/PROYECTO/ACTIVIDAD	PRESUPUESTO ACTUALIZADO	DEVENGADO ACUMULADO	SALDO DEVENGAR
RENTAS DEL TESORO / ALIVIO BID			
MINISTERIO DE TRANSPORTE E INFRAESTRUCTURA			
CONSERVACIÓN DE LA RED VIAL			
REHABILITACIÓN DEL CAMINO COFRADÍA - EMPALME PROINCO	1,347,480.16	1,347,480.16	0.00
REHABILITACIÓN DEL CAMINO EL JÍCARO - LA MIA	4,071,389.00	4,071,389.00	0.00
REHABILITACIÓN DEL CAMINO EL PORTÓN - EMPALME JULIO MORA	4,929,928.00	4,929,928.00	0.00
REHABILITACIÓN DEL CAMINO EL RAMA - KUKRA HILL - LAGUNA DE PERL	7,207,180.00	7,207,180.00	0.00
REHABILITACIÓN DEL CAMINO EL SAUCE - EMPALME EL ACEITUNO	4,961,455.00	4,961,455.00	0.00
REHABILITACIÓN DEL CAMINO EMPALME ALAMIKAMBA - ALAMIKAMBA	12,368,250.00	12,368,250.00	0.00
REHABILITACIÓN DEL CAMINO EMPALME EL REGADILLO - EMPALME TRA	8,651,701.00	8,651,701.00	0.00
REHABILITACIÓN DEL CAMINO EMPALME JIQUILILLO - BOCANA DE PADRE	3,125,330.00	3,125,330.00	0.00
REHABILITACIÓN DEL CAMINO EMPALME LA CORONA - SAN JOSÉ DE LA V	5,634,589.00	5,634,589.00	0.00
REHABILITACIÓN DEL CAMINO EMPALME LA MORA - EL CUÁ	7,683,531.00	7,683,531.00	0.00
REHABILITACIÓN DEL CAMINO EMPALME LECHECUAGOS - HERMITA LEC	2,970,361.00	2,970,361.00	0.00
REHABILITACIÓN DEL CAMINO EMPALME MECHAPA - PUNTA ÑATA	8,148,117.00	8,148,117.00	0.00
REHABILITACIÓN DEL CAMINO EMPALME WASPÁN - WASPÁN	7,557,909.00	7,557,908.99	0.01
REHABILITACIÓN DEL CAMINO ESQUIPULAS - SAN DIONISIO	5,122,354.00	5,122,354.00	0.00
REHABILITACIÓN DEL CAMINO ESTELÍ - COMUNIDAD LA TUNOSA	3,622,527.54	3,622,527.54	0.00
REHABILITACIÓN DEL CAMINO GRANADA - EL PASO - MALACATOYA	3,287,994.00	3,287,994.00	0.00
REHABILITACIÓN DEL CAMINO LA CALIFORNIA - SAN DIEGO	2,000,000.00	2,000,000.00	0.00
REHABILITACIÓN DEL CAMINO LA EMBAJADA - VILLA SIQUIA	8,416,347.00	8,416,346.44	0.56
REHABILITACIÓN DEL CAMINO LA ESPERANZA - WAPÍ	7,217,613.00	7,217,613.00	0.00
REHABILITACIÓN DEL CAMINO LA MOHOSA - LOS GOMEZ - CERRO LOS P	2,500,000.00	2,500,000.00	0.00
REHABILITACIÓN DEL CAMINO LA MORA - WASLALA	10,244,518.00	10,244,518.00	0.00
REHABILITACIÓN DEL CAMINO LA TRINIDAD - SACACLÍ	5,089,236.00	5,089,236.00	0.00
REHABILITACIÓN DEL CAMINO LA TRINIDAD - BARRANCO BAYO	4,465,310.00	4,465,310.00	0.00
REHABILITACIÓN DEL CAMINO LAS CRUCES - QUILALÍ	2,750,950.00	2,750,950.00	0.00
REHABILITACIÓN DEL CAMINO LOS CHINAMOS - EL AYOTE	7,207,180.00	7,207,180.00	0.00
REHABILITACIÓN DEL CAMINO MACUELIZO - SANTA MARÍA	5,089,236.00	5,089,236.00	0.00
REHABILITACIÓN DEL CAMINO MUY MUY - ESQUIPULAS	7,683,531.00	7,683,530.99	0.01
REHABILITACIÓN DEL CAMINO NIQUINOHOMO - MONIMBÓ	5,976,873.00	5,976,865.93	7.07
REHABILITACIÓN DEL CAMINO NUEVO LEÓN - PROVIDENCIA	7,207,180.00	7,207,180.00	0.00
REHABILITACIÓN DEL CAMINO OCHOMOGO - ESCALANTE - LAS SALINA	4,961,455.00	4,961,455.00	0.00
REHABILITACIÓN DEL CAMINO PANTASMA - EMPALME MALECONCITO	4,097,883.00	4,097,883.00	0.00
REHABILITACIÓN DEL CAMINO PAPATURRO - SANTA LUCÍA	5,122,354.00	5,122,354.00	0.00
REHABILITACIÓN DEL CAMINO PUENTE LA GUSANERA - ABISINIA - LA PA	1,018,080.00	1,018,080.00	0.00
REHABILITACIÓN DEL CAMINO QUEBRADA HONDA - SAN FRANCISCO LIB	4,961,455.00	4,961,455.00	0.00
REHABILITACIÓN DEL CAMINO QUILALÍ - EL ZÚNGANO	2,790,249.00	2,790,249.00	0.00
REHABILITACIÓN DEL CAMINO QUILALÍ - WIWILÍ	3,929,928.00	3,929,928.00	0.00
REHABILITACIÓN DEL CAMINO ROSITA - BONANZA	12,368,250.00	12,368,250.00	0.00
REHABILITACIÓN DEL CAMINO RÍO TEPENAGUAZAPA - EL JÍCARO	3,603,590.00	3,603,590.00	0.00
REHABILITACIÓN DEL CAMINO SAN FRANCISCO LIBRE - LAS MOJARRAS	3,000,000.00	3,000,000.00	0.00
REHABILITACIÓN DEL CAMINO SAN GABRIEL - LAS CRUCES	5,122,354.00	5,122,354.00	0.00
REHABILITACIÓN DEL CAMINO SAN GREGORIO - LOS BALTODANOS	4,465,310.00	4,465,310.00	0.00
REHABILITACIÓN DEL CAMINO SAN JOSÉ DE BOCAY - AYAPAL	2,305,059.00	2,305,059.00	0.00
REHABILITACIÓN DEL CAMINO SAN JOSÉ DE MONTE REDONDO - LOS CO	3,473,018.00	3,473,018.00	0.00
REHABILITACIÓN DEL CAMINO SAN JUAN DE RÍO COCO - CERRO BLANC	1,061,080.00	1,061,080.00	0.00
REHABILITACIÓN DEL CAMINO SAN JUAN DE RÍO COCO - EL OJOCHÉ	1,061,080.00	1,061,080.00	0.00
REHABILITACIÓN DEL CAMINO SAN JUAN DE RÍO COCO - LAS CRUCES	3,143,942.00	3,143,942.00	0.00
REHABILITACIÓN DEL CAMINO SAN RAFAEL DEL NORTE - LOS CHAGÜITO	5,122,354.00	5,122,354.00	0.00
REHABILITACIÓN DEL CAMINO SANTA TERESA - CALIGUATE	3,125,329.00	3,125,329.00	0.00
REHABILITACIÓN DEL CAMINO SANTA TERESA - EL SOL	3,515,995.00	3,515,995.00	0.00
REHABILITACIÓN DEL CAMINO SIUNA - WASLALA	13,436,744.50	13,436,744.50	0.00
REHABILITACIÓN DEL CAMINO SUSUCAYÁN - LAS CRUCES	5,071,389.00	5,071,389.00	0.00
REHABILITACIÓN DEL CAMINO TELPANECA - SAN JUAN DE RÍO COCO	1,650,570.00	1,650,570.00	0.00
REHABILITACIÓN DEL CAMINO TIPITAPA - LA PLYWOOD	5,932,829.52	5,932,829.52	0.00

FILTRADO POR : Si Consolida(S/N)=S

PARAMETROS ESPECIALES: Mes Inicial (MM)=1 / Mes Final (MM)=12

Cuadro No. 17

PRODUCCION 2013

SUBSISTEMA : SIEP

APLICACION : ANEXO CIER

ENTIDAD : DGP

USUARIO : DGP027

MINISTERIO DE HACIENDA Y CREDITO PUBLICO

EJECUCION DE ASIGNACION ALIVIO HIPC DE LA DEUDA EXTERNA PARA GASTO

EN POBREZA

DE: ENERO

A: DICIEMBRE

PAGINA: 6 de 12

FECHA: 26/02/2014

HORA: 12:00:37 PM

REPORTE: PRPSIEP134

ORGANISMO/PROGRAMA/PROYECTO/ACTIVIDAD	PRESUPUESTO ACTUALIZADO	DEVENGADO ACUMULADO	SALDO DEVENGAR
RENTAS DEL TESORO / ALIVIO BID			
MINISTERIO DE TRANSPORTE E INFRAESTRUCTURA			
CONSERVACIÓN DE LA RED VIAL			
REHABILITACIÓN DEL CAMINO VILLA SANDINO - LA CAMPANA	5,122,354.00	5,122,354.00	0.00
REHABILITACIÓN DEL CAMINO ABANGASCA SUR - LA GOYENA	1,488,436.00	1,488,436.00	0.00
REHABILITACIÓN DEL CAMINO COLONIA RÍO RAMA - EL TAMBORAL - EL N	4,000,000.00	4,000,000.00	0.00
REHABILITACIÓN DEL CAMINO COLÓN - PAPATURRO	2,228,171.73	2,228,171.73	0.00
REHABILITACIÓN DEL CAMINO COMUNIDAD OSAGAY - CAMINO A MALACA	2,343,997.00	2,343,997.00	0.00
REHABILITACIÓN DEL CAMINO CONDEGA - EL PEÑAZCO	4,071,389.01	4,071,389.01	0.00
REHABILITACIÓN DEL CAMINO CUSIRINE - LA JOYA	2,545,200.00	2,545,200.00	0.00
REHABILITACIÓN DEL CAMINO DIPILTO VIEJO - EL PORTÓN	3,929,928.00	3,929,928.00	0.00
REHABILITACIÓN DEL CAMINO EMPALME COSIGÜINA - POTOSÍ	7,128,867.00	7,128,867.00	0.00
REHABILITACIÓN DEL CAMINO EMPALME COSIGÜINA - POZA DE LA VAC	1,164,463.00	1,164,463.00	0.00
REHABILITACIÓN DEL CAMINO EMPALME EL ACEITUNO - ACHUAPA	4,961,455.00	4,961,455.00	0.00
REHABILITACIÓN DEL CAMINO EMPALME EL TRÁNSITO - EL TRÁNSITO	3,906,662.00	3,906,662.00	0.00
REHABILITACIÓN DEL CAMINO EMPALME MINA EL LIMÓN - MINA EL LIMÓ	3,000,000.00	3,000,000.00	0.00
REHABILITACIÓN DEL CAMINO INGENIO VICTORIA DE JULIO - MALACATO	5,859,993.00	5,859,993.00	0.00
REHABILITACIÓN DEL CAMINO JÍCARO - MURRA	5,089,236.00	5,089,236.00	0.00
REHABILITACIÓN DEL CAMINO LA AZUCENA - BOCA NEGRA	3,324,308.00	3,324,308.00	0.00
REHABILITACIÓN DEL CAMINO LA PALMA - LAS PLAZUELAS	3,000,000.00	3,000,000.00	0.00
REHABILITACIÓN DEL CAMINO LA PAZ DE CARAZO - EL ROSARIO	5,604,602.07	5,604,602.07	0.00
REHABILITACIÓN DEL CAMINO LAS NUBES - SAN ANTONIO SUR	685,192.47	685,192.47	0.00
REHABILITACIÓN DEL CAMINO LEÓN (INSTITUTO LA SALLE)- COMUNIDAD	868,987.76	868,987.00	0.76
REHABILITACIÓN DEL CAMINO MALACATOYA - TEPALÓN	2,343,997.00	2,343,997.00	0.00
REHABILITACIÓN DEL CAMINO MIRALAGOS - PUEBLO NUEVO	768,354.86	768,353.10	1.76
REHABILITACIÓN DEL CAMINO MIRAVALLE - LA ESCOBA	7,400,000.00	7,400,000.00	0.00
REHABILITACIÓN DEL CAMINO MURRA - EL ROSARIO	4,715,914.00	4,715,914.00	0.00
REHABILITACIÓN DEL CAMINO NANDAYOSI - VALLE LOS ABURTOS - SAN	2,000,000.00	2,000,000.00	0.00
REHABILITACIÓN DEL CAMINO NUEVA GUINEA - SAN ANTONIO - TALOLIN	7,207,180.00	7,207,180.00	0.00
REHABILITACIÓN DEL CAMINO PANTASMA - LA VIGIA	5,122,354.00	5,122,354.00	0.00
REHABILITACIÓN DEL CAMINO RUBEN ARÉVALO - NIMBOJA - EL PUENT	3,473,018.00	3,473,018.00	0.00
REHABILITACIÓN DEL CAMINO SABANA GRANDE - EMPALME PROINCO	1,058,515.15	1,058,515.15	0.00
REHABILITACIÓN DEL CAMINO SAN ANTONIO - SAN VICENTE	1,562,664.00	1,562,664.00	0.00
REHABILITACIÓN DEL CAMINO SAN FERNANDO - EL AMPARO	669,352.00	669,352.00	0.00
REHABILITACIÓN DEL CAMINO SAN JUAN DE LIMAY - ACHUAPA	6,089,241.85	6,089,241.85	0.00
REHABILITACIÓN DEL CAMINO SAN SEBASTIAN DE YALÍ - LA RICA	6,146,815.39	6,146,620.31	195.08
REHABILITACIÓN DEL CAMINO SANTO DOMINGO - LOS CHINAMOS	7,360,588.00	7,360,588.00	0.00
REHABILITACIÓN DEL CAMINO EMPEDRADO ACHUAPA - WISQUILI	5,500,000.00	5,500,000.00	0.00
REHABILITACIÓN DEL CAMINO KM 34 CARRETERA VIEJA A LEÓN - EL QUE	2,976,873.00	2,976,873.00	0.00
MINISTERIO DE SALUD	297,374,907.00	279,548,178.08	17,826,728.92
PROYECTOS CENTRALES	23,223,913.00	22,121,231.51	1,102,681.49
REHABILITACIÓN DEL CENTRO NACIONAL DE DIAGNÓSTICO Y REFERENC	23,223,913.00	22,121,231.51	1,102,681.49
PROMOCIÓN DE LA SALUD Y PREVENCIÓN DE ENFERMEDADES	8,188,777.00	8,188,775.81	1.19
CONTROL Y VIGILANCIA DE ENFERMEDADES TRANSMITIDAS POR VECTO	8,188,777.00	8,188,775.81	1.19
ATENCIÓN INTEGRAL EN EL PRIMER NIVEL DE ATENCIÓN	184,248,921.00	175,185,896.58	9,063,024.42
ATENCIÓN DISPENSARIZADA A LA FAMILIA EN LA COMUNIDAD	855,235.00	855,233.50	1.50
SERVICIOS DE HOSPITALIZACIÓN	1,859,948.00	1,859,947.22	0.78
CONSTRUCCIÓN DE HOSPITAL PRIMARIO EN EL MUNICIPIO CHICHIGALP/	45,477,083.00	45,477,082.83	0.17
CONSTRUCCIÓN DE HOSPITAL PRIMARIO EN EL MUNICIPIO DE SAN FRAN	41,396,492.00	41,396,492.00	0.00
SUPERVISIÓN CONSTRUCCIÓN HOSPITALES PRIMARIOS	450,000.00	409,000.00	41,000.00
ESTUDIOS Y DISEÑOS PARA LA CONSTRUCCIÓN DEL HOSPITAL PRIMARI	288,460.00	288,460.00	0.00
CONSTRUCCIÓN DEL CENTRO DE MEDICINA ALTERNATIVA DEL MUNICIPI	4,000,000.00	0.00	4,000,000.00
CONSTRUCCIÓN DEL CENTRO DE SALUD FAMILIAR EN EL MUNICIPIO DE	13,777,527.00	13,588,396.78	189,130.22

Cuadro No. 17

PRODUCCION 2013

SUBSISTEMA : SIEP

APLICACION : ANEXO CIER

ENTIDAD : DGP

USUARIO : DGP027

MINISTERIO DE HACIENDA Y CREDITO PUBLICO

EJECUCION DE ASIGNACION ALIVIO HIPC DE LA DEUDA EXTERNA PARA GASTO EN POBREZA

DE: ENERO

A: DICIEMBRE

PAGINA: 7 de 12

FECHA: 26/02/2014

HORA: 12:00:37 PM

REPORTE: PRPSIEP134

ORGANISMO/PROGRAMA/PROYECTO/ACTIVIDAD	PRESUPUESTO ACTUALIZADO	DEVENGADO ACUMULADO	SALDO DEVENGAR
RENTAS DEL TESORO / ALIVIO BID			
MINISTERIO DE SALUD			
ATENCIÓN INTEGRAL EN EL PRIMER NIVEL DE ATENCIÓN			
REEMPLAZO DEL CENTRO DE SALUD FAMILIAR LEONEL RUGAMA, ESTEL	41,255,839.00	41,255,838.11	0.89
REEMPLAZO DEL CENTRO DE SALUD FAMILIAR DEL MUNICIPIO DE SAN C	13,024,854.00	12,024,854.46	999,999.54
REEMPLAZO DEL CENTRO DE SALUD FAMILIAR DEL MUNICIPIO DE SANTA	13,183,397.00	12,372,526.74	810,870.26
SUPERVISIÓN CONSTRUCCIÓN CENTROS DE SALUD FAMILIAR	1,340,000.00	1,202,790.00	137,210.00
ESTUDIOS Y DISEÑOS PARA CONSTRUCCIÓN DE CENTROS DE SALUD FA	319,047.00	260,546.88	58,500.12
SUPERVISIÓN REHABILITACIÓN DE HOSPITALES PRIMARIOS	120,000.00	120,000.00	0.00
REHABILITACIÓN DEL SISTEMA HIDROSANITARIO DEL CENTRO DE SALUD	2,316,653.00	2,316,652.28	0.72
REHABILITACIÓN DEL SISTEMA HIDROSANITARIO DEL CENTRO DE SALUD	468,511.00	468,510.78	0.22
SUPERVISIÓN REHABILITACIÓN DE CENTROS DE SALUD FAMILIAR	364,000.00	364,000.00	0.00
ESTUDIOS Y DISEÑOS PARA REHABILITACIÓN DE CENTROS DE SALUD F/	200,000.00	0.00	200,000.00
SUPERVISIÓN CONSTRUCCIÓN DE PUESTOS DE SALUD FAMILIAR Y COM	330,000.00	180,000.00	150,000.00
ESTUDIOS Y DISEÑOS PARA CONSTRUCCIÓN DE PUESTOS DE SALUD FA	1,431,875.00	325,565.00	1,106,310.00
SUPERVISIÓN CONSTRUCCIÓN DE CASAS MATERNAS	470,000.00	290,000.00	180,000.00
ESTUDIOS Y DISEÑOS PARA CONSTRUCCIÓN DE CASAS MATERNAS	1,320,000.00	130,000.00	1,190,000.00
ATENCIÓN DE SALUD HOSPITALARIA	81,713,296.00	74,052,274.18	7,661,021.82
SERVICIOS DE HOSPITALIZACIÓN MÉDICOS Y/O QUIRÚRGICOS	1,096,040.00	1,066,866.97	29,173.03
CONSTRUCCIÓN DE ÁREA DE IMAGENOLOGÍA DEL HOSPITAL MANUEL DE	1,416,410.00	1,416,405.17	4.83
ADQUISICIÓN DE EQUIPAMIENTO PARA EL ÁREA DE IMAGENOLOGÍA DEL	691,494.00	690,763.39	730.61
SUPERVISIÓN REHABILITACIÓN HOSPITAL MANUEL DE JESÚS RIVERA, LA	140,000.00	0.00	140,000.00
EQUIPAMIENTO MÉDICO PARA UNIDADES DE SALUD DE SEGUNDO NIVE	4,557,569.00	4,366,136.51	191,432.49
ESTUDIOS Y DISEÑOS PARA LA REHABILITACIÓN DEL HOSPITAL DEPART	615,000.00	123,625.00	491,375.00
CONSTRUCCION DE LA UNIDAD DE PATOLOGÍA EN EL HOSPITAL BERTHA	10,500,000.00	9,365,629.63	1,134,370.37
SUPERVISIÓN REHABILITACIÓN HOSPITAL BERTHA CALDERÓN - MANAGU	300,000.00	129,000.00	171,000.00
REEMPLAZO DEL ÁREA DE EMERGENCIA DEL HOSPITAL JUAN ANTONIO I	21,282,672.00	18,782,671.84	2,500,000.16
SUPERVISIÓN REHABILITACIÓN HOSPITAL JUAN ANTONIO BRENES DE SC	240,000.00	240,000.00	0.00
MEJORAMIENTO DEL ÁREA DE NEONATOLOGÍA, EMERGENCIAS Y SISTEM	32,709,312.00	32,709,311.86	0.14
SUPERVISIÓN REHABILITACIÓN DEL HOSPITAL CÉSAR AMADOR MOLINA I	415,000.00	225,000.00	190,000.00
ESTUDIOS Y DISEÑOS MEJORAMIENTO DEL HOSPITAL CÉSAR AMADOR M	198,737.00	148,737.00	50,000.00
CONSTRUCCIÓN DE LA UNIDAD DE CUIDADOS INTENSIVOS DEL HOSPITA	7,341,062.00	4,656,126.81	2,684,935.19
SUPERVISIÓN REHABILITACIÓN DEL HOSPITAL REGIONAL SANTIAGO DE	210,000.00	132,000.00	78,000.00
MINISTERIO DE ENERGÍA Y MINAS	42,951,000.00	41,746,045.05	1,204,954.95
ELECTRICIDAD Y RECURSOS RENOVABLES	42,951,000.00	41,746,045.05	1,204,954.95
UNIDAD EJECUTORA PROGRAMA EUROSOLAR	589,671.34	478,731.28	110,940.06
SERVICIO DE CONEXIÓN SATELITAL PARA 4 COMUNIDADES DEL MUNICIF	337,570.62	337,570.62	0.00
SERVICIO DE CONEXIÓN SATELITAL PARA 3 COMUNIDADES DEL MUNICIF	167,469.42	167,469.42	0.00
SERVICIO DE CONEXIÓN SATELITAL PARA 3 COMUNIDADES DEL MUNICIF	242,484.07	242,484.07	0.00
SERVICIO DE CONEXIÓN SATELITAL PARA 3 COMUNIDADES DEL MUNICIF	167,931.93	167,931.93	0.00
SERVICIO DE CONEXIÓN SATELITAL PARA 7 COMUNIDADES DEL MUNICIF	576,166.85	576,166.85	0.00
SERVICIO DE CONEXIÓN SATELITAL PARA 22 COMUNIDADES DEL MUNICI	1,512,406.77	1,512,406.77	0.00
UNIDAD EJECUTORA ELECTRIFICACIÓN DE NICARAGUA (PELNICA)	3,244,745.00	3,243,750.42	994.58
CONSTRUCCIÓN DE SISTEMA DE DISTRIBUCIÓN DE ENERGÍA ELÉCTRICA	438,490.33	438,490.33	0.00
CONSTRUCCIÓN DE SISTEMA DE DISTRIBUCIÓN DE ENERGÍA ELÉCTRICA	1,508,772.78	1,508,772.78	0.00
CONSTRUCCIÓN DE SISTEMA DE DISTRIBUCIÓN DE ENERGÍA ELÉCTRICA	606,227.73	489,260.72	116,967.01
CONSTRUCCIÓN DE SISTEMA DE DISTRIBUCIÓN DE ENERGÍA ELÉCTRICA	467,364.88	467,364.88	0.00
CONSTRUCCIÓN DE SISTEMA DE DISTRIBUCIÓN DE ENERGÍA ELÉCTRICA	255,317.07	255,317.07	0.00
CONSTRUCCIÓN DE SISTEMA DE DISTRIBUCIÓN DE ENERGÍA ELÉCTRICA	162,911.11	162,911.11	0.00
CONSTRUCCIÓN DE SISTEMA DE DISTRIBUCIÓN DE ENERGÍA ELÉCTRICA	1,636,888.43	1,430,600.88	206,287.55
CONSTRUCCIÓN DE SISTEMA DE DISTRIBUCIÓN DE ENERGÍA ELÉCTRICA	207,104.39	207,104.39	0.00
CONSTRUCCIÓN DE SISTEMA DE DISTRIBUCIÓN DE ENERGÍA ELÉCTRICA	241,097.09	241,097.09	0.00
CONSTRUCCIÓN DE SISTEMA DE DISTRIBUCIÓN DE ENERGÍA ELÉCTRICA	353,418.43	353,418.43	0.00
CONSTRUCCIÓN DE SISTEMA DE DISTRIBUCIÓN DE ENERGÍA ELÉCTRICA	324,959.01	324,959.01	0.00

Cuadro No. 17

PRODUCCION 2013

SUBSISTEMA : SIEP

PAGINA: 8 de 12

APLICACION : ANEXO CIER

MINISTERIO DE HACIENDA Y CREDITO PUBLICO

FECHA: 26/02/2014

ENTIDAD : DGP

EJECUCION DE ASIGNACION ALIVIO HIPC DE LA DEUDA EXTERNA PARA GASTO

HORA: 12:00:37 PM

USUARIO : DGP027

EN POBREZA

REPORTE: PRPSIEP134

DE: ENERO

A: DICIEMBRE

ORGANISMO/PROGRAMA/PROYECTO/ACTIVIDAD	PRESUPUESTO ACTUALIZADO	DEVENGADO ACUMULADO	SALDO DEVENGAR
RENTAS DEL TESORO / ALIVIO BID			
MINISTERIO DE ENERGÍA Y MINAS			
ELECTRICIDAD Y RECURSOS RENOVABLES			
CONSTRUCCIÓN DE SISTEMA DE DISTRIBUCIÓN DE ENERGÍA ELÉCTRICA	92,825.42	92,825.42	0.00
CONSTRUCCIÓN DE SISTEMA DE DISTRIBUCIÓN DE ENERGÍA ELÉCTRICA	168,627.50	168,627.50	0.00
CONSTRUCCIÓN DE SISTEMA DE DISTRIBUCIÓN DE ENERGÍA ELÉCTRICA	1,033,143.34	1,033,143.34	0.00
CONSTRUCCIÓN DE SISTEMA DE DISTRIBUCIÓN DE ENERGÍA ELÉCTRICA	102,435.38	102,435.38	0.00
CONSTRUCCIÓN DE SISTEMA DE DISTRIBUCIÓN DE ENERGÍA ELÉCTRICA	100,351.61	100,351.61	0.00
CONSTRUCCIÓN DE SISTEMA DE DISTRIBUCIÓN DE ENERGÍA ELÉCTRICA	1,397,158.57	1,397,158.57	0.00
CONSTRUCCIÓN DE SISTEMA DE DISTRIBUCIÓN DE ENERGÍA ELÉCTRICA	349,332.96	349,332.96	0.00
CONSTRUCCIÓN DE SISTEMA DE DISTRIBUCIÓN DE ENERGÍA ELÉCTRICA	107,131.18	107,131.18	0.00
CONSTRUCCIÓN DE SISTEMA DE DISTRIBUCIÓN DE ENERGÍA ELÉCTRICA	838,017.32	838,017.32	0.00
CONSTRUCCIÓN DE SISTEMA DE DISTRIBUCIÓN DE ENERGÍA ELÉCTRICA	115,211.70	115,211.70	0.00
CONSTRUCCIÓN DE SISTEMA DE DISTRIBUCIÓN DE ENERGÍA ELÉCTRICA	1,380,779.34	1,196,740.39	184,038.95
CONSTRUCCIÓN DE SISTEMA DE DISTRIBUCIÓN DE ENERGÍA ELÉCTRICA	84,580.49	84,580.49	0.00
CONSTRUCCIÓN DE SISTEMA DE DISTRIBUCIÓN DE ENERGÍA ELÉCTRICA	434,299.43	434,299.43	0.00
CONSTRUCCIÓN DE SISTEMA DE DISTRIBUCIÓN DE ENERGÍA ELÉCTRICA	140,084.44	140,084.44	0.00
CONSTRUCCIÓN DE SISTEMA DE DISTRIBUCIÓN DE ENERGÍA ELÉCTRICA	267,849.21	267,849.21	0.00
CONSTRUCCIÓN DE SISTEMA DE DISTRIBUCIÓN DE ENERGÍA ELÉCTRICA	45,519.74	45,519.74	0.00
CONSTRUCCIÓN DE SISTEMA DE DISTRIBUCIÓN DE ENERGÍA ELÉCTRICA	2,101,719.92	2,101,719.92	0.00
CONSTRUCCIÓN DE SISTEMA DE DISTRIBUCIÓN DE ENERGÍA ELÉCTRICA	73,562.95	73,562.95	0.00
CONSTRUCCIÓN DE SISTEMA DE DISTRIBUCIÓN DE ENERGÍA ELÉCTRICA	89,411.66	89,411.66	0.00
CONSTRUCCIÓN DE SISTEMA DE DISTRIBUCIÓN DE ENERGÍA ELÉCTRICA	89,411.65	89,411.65	0.00
CONSTRUCCIÓN DE SISTEMA DE DISTRIBUCIÓN DE ENERGÍA ELÉCTRICA	819,451.80	759,212.90	60,238.90
CONSTRUCCIÓN DE SISTEMA DE DISTRIBUCIÓN DE ENERGÍA ELÉCTRICA	289,910.40	289,910.40	0.00
CONSTRUCCIÓN DE SISTEMA DE DISTRIBUCIÓN DE ENERGÍA ELÉCTRICA	170,704.83	170,704.83	0.00
CONSTRUCCIÓN DE SISTEMA DE DISTRIBUCIÓN DE ENERGÍA ELÉCTRICA	182,000.89	182,000.89	0.00
CONSTRUCCIÓN DE SISTEMA DE DISTRIBUCIÓN DE ENERGÍA ELÉCTRICA	215,344.89	215,344.89	0.00
CONSTRUCCIÓN DE SISTEMA DE DISTRIBUCIÓN DE ENERGÍA ELÉCTRICA	1,108,017.56	928,151.09	179,866.47
CONSTRUCCIÓN DE SISTEMA DE DISTRIBUCIÓN DE ENERGÍA ELÉCTRICA	221,713.04	221,713.04	0.00
CONSTRUCCIÓN DE SISTEMA DE DISTRIBUCIÓN DE ENERGÍA ELÉCTRICA	652,990.20	652,990.20	0.00
CONSTRUCCIÓN DE SISTEMA DE DISTRIBUCIÓN DE ENERGÍA ELÉCTRICA	158,546.13	158,546.13	0.00
CONSTRUCCIÓN DE SISTEMA DE DISTRIBUCIÓN DE ENERGÍA ELÉCTRICA	269,399.31	269,399.31	0.00
CONSTRUCCIÓN DE SISTEMA DE DISTRIBUCIÓN DE ENERGÍA ELÉCTRICA	229,996.11	229,996.11	0.00
CONSTRUCCIÓN DE SISTEMA DE DISTRIBUCIÓN DE ENERGÍA ELÉCTRICA	43,564.46	43,564.46	0.00
CONSTRUCCIÓN DE SISTEMA DE DISTRIBUCIÓN DE ENERGÍA ELÉCTRICA	214,853.32	214,853.32	0.00
VERIFICACIÓN, LEVANTAMIENTO Y DISEÑO	1,574,289.80	1,574,289.80	0.00
UNIDAD EJECUTORA	7,016,802.20	6,998,697.71	18,104.49
UNIDAD EJECUTORA DESARROLLO DE LA HIDROELECTRICIDAD A PEQUE	4,512,890.00	4,468,908.00	43,982.00
OBRAS CIVILES PARA INSTALACIÓN DE SISTEMA FOTOVOLTAICO	257,029.34	257,029.34	0.00
UNIDAD EJECUTORA INSTALACIÓN DE SISTEMA FOTOVOLTAICO	1,023,811.66	1,012,464.92	11,346.74
UNIDAD EJECUTORA EXPANSIÓN DE COBERTURA EN ZONAS AISLADAS C	1,133,233.00	882,088.37	251,144.63
UNIDAD EJECUTORA PREINVERSIÓN Y ESTUDIOS DE PROYECTOS DE GE	287,738.08	266,694.51	21,043.57
INGENIERÍA Y SUPERVISIÓN COMPONENTE IV PNESER	516,261.92	516,261.92	0.00
ASIGNACIONES Y SUBVENCIONES	320,597,200.00	320,253,779.98	343,420.02
FONDO DE INVERSION SOCIAL DE EMERGENCIA	10,000,000.00	10,000,000.00	0.00
AMPLIACIÓN MERCADO DE JINOTEPE	10,000,000.00	10,000,000.00	0.00
GOBIERNO REGIONAL AUTONOMO ATLANTICO NORTE	28,000,000.00	27,997,967.40	2,032.60
REHABILITACIÓN DE ESCUELA MULTIGRADO EN BUM SIRPI, MUNICIPIO P	1,239,519.50	1,239,519.50	0.00
ESTUDIO Y DISEÑO REHABILITACIÓN DE ESCUELA MULTIGRADO EN BUM	102,000.00	102,000.00	0.00
SUPERVISIÓN REHABILITACIÓN DE ESCUELA MULTIGRADO EN BUM SIRP	96,104.72	96,104.72	0.00
CONSTRUCCIÓN DE ATRACADERO EN SANDY BAY NINA YARI, MUNICIPIO	1,408,659.44	1,408,659.44	0.00
ESTUDIO Y DISEÑO CONSTRUCCIÓN DE ATRACADERO EN SANDY BAY NI	128,000.00	128,000.00	0.00
SUPERVISIÓN CONSTRUCCIÓN DE ATRACADERO EN SANDY BAY NINA Y/	109,218.79	109,218.79	0.00

Cuadro No. 17

PRODUCCION 2013

SUBSISTEMA : SIEP

APLICACION : ANEXO CIER

ENTIDAD : DGP

USUARIO : DGP027

MINISTERIO DE HACIENDA Y CREDITO PUBLICO

EJECUCION DE ASIGNACION ALIVIO HIPC DE LA DEUDA EXTERNA PARA GASTO

EN POBREZA

DE: ENERO

A: DICIEMBRE

PAGINA: 9 de 12

FECHA: 26/02/2014

HORA: 12:00:37 PM

REPORTE: PRPSIEP134

ORGANISMO/PROGRAMA/PROYECTO/ACTIVIDAD	PRESUPUESTO ACTUALIZADO	DEVENGADO ACUMULADO	SALDO DEVENGAR
RENTAS DEL TESORO / ALIVIO BID			
ASIGNACIONES Y SUBVENCIONES			
GOBIERNO REGIONAL AUTONOMO ATLANTICO NORTE			
CONSTRUCCIÓN DE PUENTE PEATONAL EN ASANG, MUNICIPIO WASPÁN	951,000.00	951,000.00	0.00
ESTUDIO Y DISEÑO CONSTRUCCIÓN DE PUENTE PEATONAL EN ASANG, I	125,000.00	125,000.00	0.00
SUPERVISIÓN CONSTRUCCIÓN DE PUENTE PEATONAL EN ASANG, MUNI	73,734.69	73,734.69	0.00
CONSTRUCCIÓN DE MINI ACUEDUCTO POR GRAVEDAD EN SIKILTA, MUNI	1,710,860.50	1,710,860.49	0.01
ESTUDIO Y DISEÑO CONSTRUCCIÓN DE MINI ACUEDUCTO POR GRAVED/	140,000.00	140,000.00	0.00
SUPERVISIÓN CONSTRUCCIÓN DE MINI ACUEDUCTO POR GRAVEDAD EN	142,602.68	142,602.68	0.00
REHABILITACIÓN DE CASA MULTIUSO PARA DISCAPACITADOS EN BILWI,	1,039,127.00	1,039,127.00	0.00
ESTUDIO Y DISEÑO REHABILITACIÓN DE CASA MULTIUSO PARA DISCAPA	3,079.72	3,079.72	0.00
SUPERVISIÓN REHABILITACIÓN DE CASA MULTIUSO PARA DISCAPACITA	80,567.52	80,567.52	0.00
CONSTRUCCIÓN SALA PROCESADORA DE PRODUCTOS DEL MAR EN BIF	1,265,016.17	1,265,016.17	0.00
ESTUDIO Y DISEÑO CONSTRUCCIÓN SALA PROCESADORA DE PRODUCT	144,000.00	144,000.00	0.00
SUPERVISIÓN CONSTRUCCIÓN SALA PROCESADORA DE PRODUCTOS DE	138,773.63	138,773.63	0.00
CONSTRUCCIÓN SALA PROCESADORA DE PRODUCTOS DEL MAR EN WA	1,530,000.00	1,527,967.43	2,032.57
ESTUDIO Y DISEÑO CONSTRUCCIÓN SALA PROCESADORA DE PRODUCT	144,000.00	144,000.00	0.00
SUPERVISIÓN CONSTRUCCIÓN SALA PROCESADORA DE PRODUCTOS DE	118,626.79	118,626.79	0.00
REHABILITACIÓN DE CAMINO PRODUCTIVO EN BOCA DE TORO-MOOS, M	2,911,079.72	2,911,079.72	0.00
ESTUDIO Y DISEÑO REHABILITACIÓN DE CAMINO PRODUCTIVO EN BOCA	222,000.00	222,000.00	0.00
SUPERVISIÓN REHABILITACIÓN DE CAMINO PRODUCTIVO EN BOCA DE T	225,707.21	225,707.21	0.00
UNIDAD EJECUTORA REHABILITACIÓN DE CAMINO PRODUCTIVO EN BOC	391,920.28	391,920.28	0.00
CONSTRUCCIÓN DE ANDENES PEATONALES EN YULO, MUNICIPIO PUERT	1,180,832.19	1,180,832.19	0.00
ESTUDIO Y DISEÑO CONSTRUCCIÓN DE ANDENES PEATONALES EN YULO	100,000.00	100,000.00	0.00
SUPERVISIÓN CONSTRUCCIÓN DE ANDENES PEATONALES EN YULO, MU	91,554.46	91,554.46	0.00
CONSTRUCCIÓN PUENTE PEATONAL EN SAN PABLO DE ASA, MUNICIPIO	2,799,678.83	2,799,678.82	0.01
ESTUDIO Y DISEÑO CONSTRUCCIÓN PUENTE PEATONAL EN SAN PABLO	184,996.00	184,996.00	0.00
SUPERVISIÓN CONSTRUCCIÓN PUENTE PEATONAL EN SAN PABLO DE AS	217,069.87	217,069.87	0.00
MEJORAMIENTO DEL MERCADO INDÍGENA EN ALAMIKAMBAN, MUNICIPIO	924,862.32	924,862.31	0.01
ESTUDIO Y DISEÑO MEJORAMIENTO DEL MERCADO INDÍGENA EN ALAMI	110,000.00	110,000.00	0.00
SUPERVISIÓN MEJORAMIENTO DEL MERCADO INDÍGENA EN ALAMIKAMB	75,052.77	75,052.77	0.00
CONSTRUCCIÓN SALA PROCESADORA DE PRODUCTOS DEL MAR EN KRI	1,303,994.22	1,303,994.22	0.00
ESTUDIO Y DISEÑO CONSTRUCCIÓN SALA PROCESADORA DE PRODUCT	144,000.00	144,000.00	0.00
SUPERVISIÓN CONSTRUCCIÓN SALA PROCESADORA DE PRODUCTOS DE	104,231.18	104,231.18	0.00
REHABILITACIÓN DE CAMINO PRODUCTIVO EN EL COROZO, MUNICIPIO P	1,151,111.62	1,151,111.62	0.00
ESTUDIO Y DISEÑO REHABILITACIÓN DE CAMINO PRODUCTIVO EN EL CC	125,000.00	125,000.00	0.00
SUPERVISIÓN REHABILITACIÓN DE CAMINO PRODUCTIVO EN EL COROZO	139,440.58	139,440.58	0.00
REHABILITACIÓN DE CAMINO PRODUCTIVO EN DAK BAN. PRIMERA FASE	1,030,238.29	1,030,238.29	0.00
ESTUDIO Y DISEÑO REHABILITACIÓN DE CAMINO PRODUCTIVO EN DAK E	108,000.00	108,000.00	0.00
SUPERVISIÓN REHABILITACIÓN DE CAMINO PRODUCTIVO EN DAK BAN. P	69,995.08	69,995.08	0.00
REHABILITACIÓN DEL SISTEMA DE RED DE AGUA POTABLE EN BONANZA	3,460,192.23	3,460,192.23	0.00
SUPERVISIÓN REHABILITACIÓN DEL SISTEMA DE RED DE AGUA POTABLE	239,152.00	239,152.00	0.00
GOBIERNO REGIONAL AUTONOMO ATLANTICO SUR	14,931,200.00	14,931,200.00	0.00
CONSTRUCCIÓN DE ESCUELA EN EL BARRIO SAN MATEO, BLUEFIELDS	1,962,900.00	1,962,900.00	0.00
SUPERVISIÓN DE CONSTRUCCIÓN DE ESCUELA EN EL BARRIO SAN MATI	79,000.00	79,000.00	0.00
DISEÑO CONSTRUCCIÓN DE ESCUELA EN EL BARRIO SAN MATEO, BLUE	50,000.00	50,000.00	0.00
CONSTRUCCIÓN DE PUENTE VEHICULAR EN LA CIUDAD DE BLUEFIELDS	1,234,000.00	1,234,000.00	0.00
SUPERVISIÓN DE CONSTRUCCIÓN DE PUENTE VEHICULAR EN LA CIUDAD	101,000.00	101,000.00	0.00
CONSTRUCCIÓN DE CAMINOS RURALES EN KUKRA HILL	5,584,300.00	5,584,300.00	0.00
SUPERVISIÓN CONSTRUCCIÓN DE CAMINOS RURALES EN KUKRA HILL	200,000.00	200,000.00	0.00
DIAGNÓSTICO Y DISEÑO CONSTRUCCIÓN DE CAMINOS RURALES EN KUK	360,000.00	360,000.00	0.00
UNIDAD EJECUTORA DEL PROYECTO CONSTRUCCIÓN DE CAMINOS RUR	80,000.00	80,000.00	0.00
MEJORAMIENTO DE VIVIENDAS EN COMUNIDADES INDÍGENAS DE LAGUN	5,280,000.00	5,280,000.00	0.00
EMPRESA NICARAGUENSE DE ACUEDUCTOS Y	63,440,000.00	63,140,000.00	300,000.00
ALCANTARILLADOS SANITARIOS			
ADMINISTRACIÓN Y SUPERVISIÓN DEL PROGRAMA SANEAMIENTO AMBIE	1,240,000.00	1,240,000.00	0.00

FILTRADO POR : Si Consolida(S/N)=S

PARAMETROS ESPECIALES: Mes Inicial (MM)=1 / Mes Final (MM)=12

Cuadro No. 17

PRODUCCION 2013

SUBSISTEMA : SIEP

APLICACION : ANEXO CIER

ENTIDAD : DGP

USUARIO : DGP027

MINISTERIO DE HACIENDA Y CREDITO PUBLICO

EJECUCION DE ASIGNACION ALIVIO HIPC DE LA DEUDA EXTERNA PARA GASTO
EN POBREZA

DE: ENERO

A: DICIEMBRE

PAGINA: 10 de 12

FECHA: 26/02/2014

HORA: 12:00:37 PM

REPORTE: PRPSIEP134

ORGANISMO/PROGRAMA/PROYECTO/ACTIVIDAD	PRESUPUESTO ACTUALIZADO	DEVENGADO ACUMULADO	SALDO DEVENGAR
RENTAS DEL TESORO / ALIVIO BID			
ASIGNACIONES Y SUBVENCIONES			
EMPRESA NICARAGUENSE DE ACUEDUCTOS Y ALCANTARILLADOS SANITARIOS			
MEJORAMIENTO Y AMPLIACIÓN DE LOS SERVICIOS DE AGUA POTABLE E	2,288,382.56	2,288,382.56	0.00
MEJORAMIENTO Y AMPLIACIÓN DE LOS SERVICIOS DE AGUA POTABLE E	2,349,514.56	2,249,514.56	100,000.00
UNIDAD EJECUTORA DEL PROYECTO AGUA POTABLE Y SANEAMIENTO E	1,600,000.00	1,600,000.00	0.00
SUPERVISIÓN PARA EL MEJORAMIENTO Y AMPLIACIÓN DE LOS SERVICIO	200,000.00	0.00	200,000.00
UNIDAD EJECUTORA DEL PROYECTO DE AGUA POTABLE Y SANEAMIENTO	1,762,102.88	1,762,102.88	0.00
UNIDAD EJECUTORA DEL PROYECTO DE AGUA POTABLE EN SAN CARLO	1,000,000.00	1,000,000.00	0.00
MEJORAMIENTO Y AMPLIACIÓN DE LAS REDES DE AGUA POTABLE EN LC	2,500,000.00	2,500,000.00	0.00
MEJORAMIENTO DE LAS REDES DE AGUA POTABLE Y ALCANTARILLADO	2,500,000.00	2,500,000.00	0.00
CONSTRUCCIÓN Y EQUIPAMIENTO DE POZOS EN EL MUNICIPIO DE BELE	3,250,000.00	3,250,000.00	0.00
CONSTRUCCIÓN Y EQUIPAMIENTO DE POZOS EN LA CIUDAD DE CHINAMI	3,250,000.00	3,250,000.00	0.00
CONSTRUCCIÓN Y EQUIPAMIENTO DE POZOS EN LA CIUDAD DE MANAGU	6,000,000.00	6,000,000.00	0.00
REEMPLAZO DE POZOS DE AGUA POTABLE EN EL MUNICIPIO DE SAN MA	2,600,000.00	2,600,000.00	0.00
REEMPLAZO DE POZOS DE AGUA POTABLE EN EL MUNICIPIO DE SOMOT	1,800,000.00	1,800,000.00	0.00
REEMPLAZO DE POZOS DE AGUA POTABLE EN LA CIUDAD DE MANAGUA	3,100,000.00	3,100,000.00	0.00
HABILITACIÓN DE POZOS EN LA CIUDAD DE MANAGUA	200,000.00	200,000.00	0.00
HABILITACIÓN DE POZOS EN EL MUNICIPIO DE JALAPA	100,000.00	100,000.00	0.00
HABILITACIÓN DE POZOS EN LA CIUDAD DE LEÓN	100,000.00	100,000.00	0.00
HABILITACIÓN DE POZOS EN EL MUNICIPIO DE SOMOTO	300,000.00	300,000.00	0.00
HABILITACIÓN DE POZOS EN LA CIUDAD DE MASAYA	200,000.00	200,000.00	0.00
HABILITACIÓN DE POZOS EN LA CIUDAD DE JINOTEPE	100,000.00	100,000.00	0.00
MEJORAMIENTO DE LAS REDES DE AGUA POTABLE Y ALCANTARILLADO	2,325,000.00	2,325,000.00	0.00
MEJORAMEINTO DE LAS REDES DE AGUA POTABLE Y ALCANTARILLADO	2,325,000.00	2,325,000.00	0.00
MEJORAMEINTO DE LAS REDES DE AGUA POTABLE Y ALCANTARILLADO	2,325,000.00	2,325,000.00	0.00
MEJORAMEINTO DE LAS REDES DE AGUA POTABLE Y ALCANTARILLADO	2,325,000.00	2,325,000.00	0.00
MEJORAMIENTO DE LAS REDES DE AGUA POTABLE Y ALCANTARILLADO	2,500,000.00	2,500,000.00	0.00
MEJORAMIENTO DE LAS REDES DE AGUA POTABLE Y ALCANTARILLADO	2,325,000.00	2,325,000.00	0.00
MEJORAMIENTO DE LAS REDES DE AGUA POTABLE Y ALCANTARILLADO	2,325,000.00	2,325,000.00	0.00
MEJORAMIENTO DE LA REDES DE AGUA POTABLE Y ALCANTARILLADO S	2,325,000.00	2,325,000.00	0.00
MEJORAMIENTO DE LAS REDES DE AGUA POTABLE Y ALCANTARILLADO	2,325,000.00	2,325,000.00	0.00
MEJORAMIENTO DE LAS REDES DE AGUA POTABLE EN LOCALIDADES DE	1,950,000.00	1,950,000.00	0.00
MEJORAMIENTO DE LAS REDES DE AGUA POTABLE EN LOCALIDADES DE	1,950,000.00	1,950,000.00	0.00
MEJORAMIENTO DE LA REDES DE AGUA POTABLE EN LOCALIDADES DE	2,000,000.00	2,000,000.00	0.00
INSTITUTO DE LA VIVIENDA URBANA Y RURAL	50,000,000.00	50,000,000.00	0.00
CONSTRUCCIÓN Y MEJORAMIENTO DE VIVIENDAS SOCIALES PARA FAMILI	50,000,000.00	50,000,000.00	0.00
EMPRESA NACIONAL DE TRANSMISION ELECTRICA	61,844,000.00	61,844,000.00	0.00
ADMINISTRACIÓN, INGENIERÍA (TRANSMISIÓN ELÉCTRICA, MANAGUA FA	356,583.00	356,583.00	0.00
ADMINISTRACIÓN, INGENIERÍA Y SUPERVISIÓN (SUBESTACIÓN TICUANTE	356,583.00	356,583.00	0.00
ADMINISTRACIÓN, INGENIERÍA Y SUPERVISIÓN (REFUERZOS SIEPAC)	356,583.00	356,583.00	0.00
SUMINISTRO DE EQUIPOS PARA COMPENSACIÓN REACTIVA	1,236,140.00	1,236,140.00	0.00
ADMINISTRACIÓN, INGENIERÍA Y SUPERVISIÓN (SAN RAMÓN MATIGUÁS)	2,033,723.00	2,033,723.00	0.00
ADMINISTRACIÓN, INGENIERÍA Y SUPERVISIÓN (ANILLO MANAGUA-MASA	2,290,516.00	2,290,516.00	0.00
ADMINISTRACIÓN, INGENIERÍA Y SUPERVISIÓN (SUBESTACIONES Y LÍNEA	7,623,238.00	7,623,238.00	0.00
ADMINISTRACIÓN, INGENIERÍA Y SUPERVISIÓN (SUBESTACIONES Y LINEA	3,416,055.00	3,416,055.00	0.00
ADMINISTRACIÓN, INGENIERÍA Y SUPERVISIÓN (SUMINISTROS DE EQUIP	178,292.00	178,292.00	0.00
ADMINISTRACIÓN, INGENIERÍA Y SUPERVISIÓN (LÍNEAS DE TRANSMISIÓN	2,351,806.00	2,351,806.00	0.00
ADMINISTRACIÓN, INGENIERÍA Y SUPERVISIÓN (LÍNEAS DE TRANSMISIÓN	3,840,138.00	3,840,138.00	0.00
ADMINISTRACIÓN, INGENIERÍA Y SUPERVISIÓN (LÍNEAS DE TRANSMISIÓN	8,545,504.00	8,545,504.00	0.00
UNIDAD EJECUTORA COMPONENTE I - PNESER	22,844,563.00	22,844,563.00	0.00
UNIDAD EJECUTORA - NORMALIZACIÓN DEL SERVICIO ELÉCTRICO EN AS	6,414,276.00	6,414,276.00	0.00
INSTITUTO NACIONAL TECNOLOGICO (INATEC)	50,805,000.00	50,763,612.58	41,387.42
COORDINACIÓN Y ADMINISTRACIÓN PARA LA CAPACITACIÓN EN CONSTI	32,000.00	32,000.00	0.00

Cuadro No. 17

PRODUCCION 2013

SUBSISTEMA : SIEP

PAGINA: 11 de 12

APLICACION : ANEXO CIER

MINISTERIO DE HACIENDA Y CREDITO PUBLICO

FECHA: 26/02/2014

ENTIDAD : DGP

EJECUCION DE ASIGNACION ALIVIO HIPC DE LA DEUDA EXTERNA PARA GASTO

HORA: 12:00:37 PM

USUARIO : DGP027

EN POBREZA

REPORTE: PRPSIEP134

DE: ENERO

A: DICIEMBRE

ORGANISMO/PROGRAMA/PROYECTO/ACTIVIDAD	PRESUPUESTO ACTUALIZADO	DEVENGADO ACUMULADO	SALDO DEVENGAR
RENTAS DEL TESORO / ALIVIO BID			
ASIGNACIONES Y SUBVENCIONES			
INSTITUTO NACIONAL TECNOLOGICO (INATEC)			
CAPACITACIÓN EN CONSTRUCCIÓN DE VIVIENDA	3,030,000.00	3,027,626.12	2,373.88
APORTES AL PROGRAMA DE VIVIENDAS DE INTERÉS SOCIAL	7,189,000.00	7,188,978.83	21.17
CONSTRUCCIÓN DE BODEGA PARA INSUMOS AGRÍCOLAS	480,369.22	480,369.22	0.00
CONSTRUCCIÓN DE GALPÓN AGRÍCOLA	376,789.06	376,789.06	0.00
REHABILITACIÓN DE PABELLÓN DE DORMITORIOS PARA MUJERES	1,139,148.99	1,139,148.99	0.00
REHABILITACIÓN DE PABELLÓN DE DORMITORIOS PARA VARONES	3,608,195.15	3,608,195.15	0.00
REHABILITACIÓN DE PABELLÓN DE SERVICIOS SANITARIOS	1,004,926.02	1,004,926.02	0.00
SUPERVISIÓN DE LA REHABILITACIÓN, AMPLIACIÓN Y EQUIPAMIENTO DE	120,000.00	120,000.00	0.00
CONSTRUCCIÓN DE BODEGA PARA HERRAMIENTAS	1,112,960.09	1,112,960.09	0.00
CONSTRUCCIÓN DE OFICINAS ADMINISTRATIVAS	1,568,981.40	1,568,981.40	0.00
REHABILITACIÓN DE DORMITORIO PARA VARONES	913,308.28	913,308.28	0.00
SUPERVISIÓN DE LA REHABILITACIÓN, AMPLIACIÓN Y EQUIPAMIENTO DE	135,000.00	135,000.00	0.00
CONSTRUCCIÓN DE MÓDULO DE ALBERGUE PARA VARONES	2,340,010.90	2,340,010.90	0.00
REHABILITACIÓN DE MÓDULO DE ALBERGUE PARA VARONES	1,497,388.64	1,497,388.64	0.00
EQUIPAMIENTO DEL INSTITUTO POLITÉCNICO "ALCIDES MIRANDA FITOR	233,668.00	233,668.00	0.00
SUPERVISIÓN DE LA REHABILITACIÓN, AMPLIACIÓN Y EQUIPAMIENTO DE	155,965.50	116,974.12	38,991.38
REHABILITACIÓN DE MÓDULOS DE DORMITORIOS	3,085,041.71	3,085,041.71	0.00
REHABILITACIÓN DE SERVICIOS SANITARIOS	722,324.32	722,324.32	0.00
REHABILITACIÓN DEL SISTEMA ELÉCTRICO	987,869.64	987,869.64	0.00
REHABILITACIÓN DEL SISTEMA HIDROSANITARIO	826,548.10	826,548.10	0.00
SUPERVISIÓN REHABILITACIÓN Y AMPLIACIÓN DEL CENTRO DE ENSEÑA	138,000.00	138,000.00	0.00
AMPLIACIÓN DE MÓDULO DE DORMITORIOS PARA MUJERES	880,282.08	880,282.08	0.00
CONSTRUCCIÓN DE COCINA COMEDOR	4,979,033.09	4,979,033.09	0.00
CONSTRUCCIÓN DE MÓDULO DE DORMITORIOS PARA MUJERES	2,458,169.08	2,458,168.09	0.99
CONSTRUCCIÓN DE MÓDULOS DE DORMITORIOS PARA VARONES	4,881,893.24	4,881,893.24	0.00
CONSTRUCCIÓN DE PABELLÓN DE AULAS DE CLASE	5,827,015.49	5,827,015.49	0.00
EQUIPAMIENTO DEL CENTRO DE ENSEÑANZA TÉCNICO AGROPECUARIO	886,332.00	886,332.00	0.00
SUPERVISIÓN DE LA REHABILITACIÓN, AMPLIACIÓN Y EQUIPAMIENTO DE	194,780.00	194,780.00	0.00
EMPRESA NICARAGUENSE DE ELECTRICIDAD	41,577,000.00	41,577,000.00	0.00
OBRAS CIVILES PARA MONTAJE DE EQUIPOS ELECTROMECAÑICOS BYP/	41,577,000.00	41,577,000.00	0.00
RENTAS DEL TESORO / ALIVIO CLUB DE PARIS	872,616,000.00	872,545,975.90	70,024.10
MINISTERIO DE SALUD	782,496,000.00	782,442,863.36	53,136.64
ACTIVIDADES SEDES LOCALES	231,583.82	231,583.82	0.00
DIRECCIÓN Y COORDINACIÓN TÉCNICA LOCAL	231,583.82	231,583.82	0.00
ATENCIÓN INTEGRAL EN EL PRIMER NIVEL DE ATENCIÓN	136,354,685.37	136,306,868.24	47,817.13
ATENCIÓN DISPENSARIZADA A LA FAMILIA EN LA COMUNIDAD	26,761,439.80	26,761,439.80	0.00
ATENCIÓN A LA MORBILIDAD AMBULATORIA	57,853,674.98	57,853,674.98	0.00
SERVICIOS DE APOYO AL DIAGNÓSTICO	7,170,974.43	7,170,974.43	0.00
GESTIÓN TÉCNICA ADMINISTRATIVA	7,636,525.28	7,636,525.28	0.00
BRIGADA MÉDICA CUBANA	34,452,726.81	34,404,909.68	47,817.13
SERVICIOS DE HOSPITALIZACIÓN	2,479,344.07	2,479,344.07	0.00
ATENCIÓN DE SALUD HOSPITALARIA	645,909,730.81	645,904,411.30	5,319.51
SERVICIOS DE CONSULTA EXTERNA	333,362,073.27	333,362,073.27	0.00
SERVICIOS DE EMERGENCIA	30,786,577.89	30,786,577.89	0.00
SERVICIOS DE HOSPITALIZACIÓN MÉDICOS Y/O QUIRÚRGICOS	230,559,410.61	230,559,410.37	0.24
SERVICIOS DE APOYO AL DIAGNÓSTICO	283,437.93	283,437.93	0.00
GESTIÓN TÉCNICA ADMINISTRATIVA HOSPITALARIA	50,918,231.11	50,912,911.84	5,319.27

Cuadro No. 17

PRODUCCION 2013

SUBSISTEMA : SIEP

PAGINA: 12 de 12

APLICACION : ANEXO CIER

MINISTERIO DE HACIENDA Y CREDITO PUBLICO

FECHA: 26/02/2014

ENTIDAD : DGP

EJECUCION DE ASIGNACION ALIVIO HIPC DE LA DEUDA EXTERNA PARA GASTO

HORA: 12:00:37 PM

USUARIO : DGP027

EN POBREZA

REPORTE: PRPSIEP134

DE: ENERO

A: DICIEMBRE

ORGANISMO/PROGRAMA/PROYECTO/ACTIVIDAD	PRESUPUESTO ACTUALIZADO	DEVENGADO ACUMULADO	SALDO DEVENGAR
RENTAS DEL TESORO / ALIVIO CLUB DE PARIS			
MINISTERIO DE ECONOMÍA FAMILIAR, COMUNITARIA, COOPERATIVA Y ASOCIATIVA	65,120,000.00	65,103,112.54	16,887.46
PROGRAMA PRODUCTIVO ALIMENTARIO	65,120,000.00	65,103,112.54	16,887.46
BONO PRODUCTIVO ALIMENTARIO	65,120,000.00	65,103,112.54	16,887.46
ASIGNACIONES Y SUBVENCIONES	25,000,000.00	25,000,000.00	0.00
SECRETARIA EJECUTIVA DEL SISTEMA NACIONAL DE PREVENCION, MITIGACION Y ATENCION DE DESASTRES	25,000,000.00	25,000,000.00	0.00
FONDO NACIONAL DE DESASTRES	25,000,000.00	25,000,000.00	0.00
RENTAS DEL TESORO / ALIVIO BCIE	170,568,000.00	170,568,000.00	0.00
ASIGNACIONES Y SUBVENCIONES	170,568,000.00	170,568,000.00	0.00
COOPERATIVAS DE TRANSPORTE URBANO COLECTIVO DEL MUNICIPIO DE MANAGUA Y MUNICIPIO DE CIUDAD SANDINO	170,568,000.00	170,568,000.00	0.00
URECOTRACO	170,568,000.00	170,568,000.00	0.00
RENTAS DEL TESORO / ALIVIO OPEP	61,800,000.00	61,800,000.00	0.00
ASIGNACIONES Y SUBVENCIONES	61,800,000.00	61,800,000.00	0.00
SUBSIDIO AL CONSUMO DE ENERGIA , AGUA Y TELEFONIA PARA JUBILADOS	61,800,000.00	61,800,000.00	0.00
SUBSIDIO AL CONSUMO DE ENERGIA PARA JUBILADOS	61,800,000.00	61,800,000.00	0.00
RENTAS DEL TESORO / ALIVIO FIDA	9,880,000.00	9,874,199.97	5,800.03
MINISTERIO DE ECONOMÍA FAMILIAR, COMUNITARIA, COOPERATIVA Y ASOCIATIVA	9,880,000.00	9,874,199.97	5,800.03
PROGRAMA PRODUCTIVO ALIMENTARIO	9,880,000.00	9,874,199.97	5,800.03
BONO PRODUCTIVO ALIMENTARIO	9,880,000.00	9,874,199.97	5,800.03
TOTAL REPORTE:	3,439,493,476.00	3,412,957,084.40	26,536,391.60

Cuadro No. 18

PRODUCCION 2013

SUBSISTEMA : SIEP

PAGINA: 1 de 2

APLICACION : ANEXO CIER

MINISTERIO DE HACIENDA Y CREDITO PUBLICO

FECHA: 26/02/2014

ENTIDAD : DGP

EJECUCION DE ASIGNACION ALIVIO HIPC DE LA DEUDA EXTERNA PARA GASTO

HORA: 12:01:36 PM

USUARIO : DGP027

EN POBREZA

REPORTE: PRPSIEP134

DE: ENERO

A: DICIEMBRE

ORGANISMO/PROGRAMA/PROYECTO/ACTIVIDAD	PRESUPUESTO ACTUALIZADO	***** GASTO CORRIENTE *****	
		DEVENGADO ACUMULADO	SALDO DEVENGAR
RENTAS DEL TESORO / ALIVIO BANCO MUNDIAL	766,320,000.00	765,901,474.61	418,525.39
MINISTERIO DE EDUCACIÓN	385,250,484.00	384,842,060.84	408,423.16
ACTIVIDADES CENTRALES	347,548,079.00	347,232,407.86	315,671.14
SERVICIOS DE COMUNICACIÓN SOCIAL	103,290.00	49,879.52	53,410.48
SERVICIOS ADMINISTRATIVOS Y FINANCIEROS	2,019,469.00	1,967,005.92	52,463.08
COORDINACIÓN Y SUPERVISIÓN MANAGUA	470,140.00	470,140.00	0.00
PROGRAMA INTEGRAL DE NUTRICIÓN ESCOLAR (PINE-MINED)	344,614,000.00	344,614,000.00	0.00
SERVICIOS DE FORMULACIÓN DE PROGRAMAS Y PROYECTOS EDUCATIVOS	11,089.51	10,813.99	275.52
SERVICIOS DE EVALUACIÓN DE LOS APRENDIZAJES	33,507.35	33,208.98	298.37
SERVICIOS DE PLANIFICACIÓN Y DESARROLLO ESTRATÉGICO	296,583.14	87,359.45	209,223.69
EDUCACIÓN PRIMARIA	36,632,606.00	36,631,106.00	1,500.00
DIRECCIÓN Y COORDINACIÓN DE EDUCACIÓN PRIMARIA	36,547,368.00	36,547,368.00	0.00
SERVICIOS DE EDUCACIÓN PRIMARIA FORMAL	85,238.00	83,738.00	1,500.00
EDUCACIÓN SECUNDARIA	341,441.00	306,681.70	34,759.30
SERVICIOS DE EDUCACIÓN SECUNDARIA FORMAL	293,441.00	261,665.19	31,775.81
BACHILLERATO TÉCNICO	48,000.00	45,016.51	2,983.49
EDUCACIÓN ESPECIAL	120,000.00	111,010.94	8,989.06
SERVICIOS DE EDUCACIÓN ESPECIAL	120,000.00	111,010.94	8,989.06
ALFABETIZACIÓN Y EDUCACIÓN DE ADULTOS	608,358.00	560,854.34	47,503.66
SERVICIOS DE ALFABETIZACIÓN Y EDUCACIÓN DE JÓVENES Y ADULTOS	55,400.00	54,822.00	578.00
DIRECCIÓN Y COORDINACIÓN ALFABETIZACIÓN Y EDUCACIÓN DE ADULTOS	82,200.00	71,162.00	11,038.00
SERVICIOS DE HABILITACIÓN LABORAL	470,758.00	434,870.34	35,887.66
MINISTERIO DE SALUD	381,069,516.00	381,059,413.77	10,102.23
ATENCIÓN INTEGRAL EN EL PRIMER NIVEL DE ATENCIÓN	346,144,385.20	346,134,282.97	10,102.23
ATENCIÓN DISPENSARIZADA A LA FAMILIA EN LA COMUNIDAD	114,271,930.78	114,271,930.78	0.00
ATENCIÓN A LA MORBILIDAD AMBULATORIA	231,872,454.42	231,862,352.19	10,102.23
ATENCIÓN DE SALUD HOSPITALARIA	34,925,130.80	34,925,130.80	0.00
SERVICIOS DE CONSULTA EXTERNA	3,937,166.65	3,937,166.65	0.00
SERVICIOS DE HOSPITALIZACIÓN MÉDICOS Y/O QUIRÚRGICOS	30,987,964.15	30,987,964.15	0.00
RENTAS DEL TESORO / ALIVIO CLUB DE PARIS	807,496,000.00	807,442,863.36	53,136.64
MINISTERIO DE SALUD	782,496,000.00	782,442,863.36	53,136.64
ACTIVIDADES SEDES LOCALES	231,583.82	231,583.82	0.00
DIRECCIÓN Y COORDINACIÓN TÉCNICA LOCAL	231,583.82	231,583.82	0.00
ATENCIÓN INTEGRAL EN EL PRIMER NIVEL DE ATENCIÓN	136,354,685.37	136,306,868.24	47,817.13
ATENCIÓN DISPENSARIZADA A LA FAMILIA EN LA COMUNIDAD	26,761,439.80	26,761,439.80	0.00
ATENCIÓN A LA MORBILIDAD AMBULATORIA	57,853,674.98	57,853,674.98	0.00
SERVICIOS DE APOYO AL DIAGNÓSTICO	7,170,974.43	7,170,974.43	0.00
GESTIÓN TÉCNICA ADMINISTRATIVA	7,636,525.28	7,636,525.28	0.00
BRIGADA MÉDICA CUBANA	34,452,726.81	34,404,909.68	47,817.13
SERVICIOS DE HOSPITALIZACIÓN	2,479,344.07	2,479,344.07	0.00
ATENCIÓN DE SALUD HOSPITALARIA	645,909,730.81	645,904,411.30	5,319.51
SERVICIOS DE CONSULTA EXTERNA	333,362,073.27	333,362,073.27	0.00
SERVICIOS DE EMERGENCIA	30,786,577.89	30,786,577.89	0.00
SERVICIOS DE HOSPITALIZACIÓN MÉDICOS Y/O QUIRÚRGICOS	230,559,410.61	230,559,410.37	0.24
SERVICIOS DE APOYO AL DIAGNÓSTICO	283,437.93	283,437.93	0.00
GESTIÓN TÉCNICA ADMINISTRATIVA HOSPITALARIA	50,918,231.11	50,912,911.84	5,319.27

Cuadro No. 18

PRODUCCION 2013

PAGINA: 2 de 2

SUBSISTEMA : SIEP

APLICACION : ANEXO CIER

MINISTERIO DE HACIENDA Y CREDITO PUBLICO

FECHA: 26/02/2014

ENTIDAD : DGP

EJECUCION DE ASIGNACION ALIVIO HIPC DE LA DEUDA EXTERNA PARA GASTO

HORA: 12:01:36 PM

USUARIO : DGP027

EN POBREZA

REPORTE: PRPSIEP134

DE: ENERO

A: DICIEMBRE

ORGANISMO/PROGRAMA/PROYECTO/ACTIVIDAD	PRESUPUESTO ACTUALIZADO	***** GASTO CORRIENTE *****	
		DEVENGADO ACUMULADO	SALDO DEVENGAR
RENTAS DEL TESORO / ALIVIO CLUB DE PARIS			
ASIGNACIONES Y SUBVENCIONES	25,000,000.00	25,000,000.00	0.00
SECRETARIA EJECUTIVA DEL SISTEMA NACIONAL DE PREVENCION, MITIGACION Y ATENCION DE DESASTRES	25,000,000.00	25,000,000.00	0.00
FONDO NACIONAL DE DESASTRES	25,000,000.00	25,000,000.00	0.00
RENTAS DEL TESORO / ALIVIO BCIE	170,568,000.00	170,568,000.00	0.00
ASIGNACIONES Y SUBVENCIONES	170,568,000.00	170,568,000.00	0.00
COOPERATIVAS DE TRANSPORTE URBANO COLECTIVO DEL MUNICIPIO DE MANAGUA Y MUNICIPIO DE CIUDAD SANDINO	170,568,000.00	170,568,000.00	0.00
URECOTRACO	170,568,000.00	170,568,000.00	0.00
RENTAS DEL TESORO / ALIVIO OPEP	61,800,000.00	61,800,000.00	0.00
ASIGNACIONES Y SUBVENCIONES	61,800,000.00	61,800,000.00	0.00
SUBSIDIO AL CONSUMO DE ENERGIA , AGUA Y TELEFONIA PARA JUBILADOS	61,800,000.00	61,800,000.00	0.00
SUBSIDIO AL CONSUMO DE ENERGIA PARA JUBILADOS	61,800,000.00	61,800,000.00	0.00
TOTAL REPORTE:	1,806,184,000.00	1,805,712,337.97	471,662.03

Cuadro No. 19

PRODUCCION 2013

SUBSISTEMA : SIEP

APLICACION : ANEXO CIER

ENTIDAD : DGP

USUARIO : DGP027

MINISTERIO DE HACIENDA Y CREDITO PUBLICO

EJECUCION DE ASIGNACION ALIVIO HIPC DE LA DEUDA EXTERNA PARA GASTO

EN POBREZA

DE: ENERO

A: DICIEMBRE

PAGINA: 1 de 11

FECHA: 26/02/2014

HORA: 12:02:25 PM

REPORTE: PRPSIEP134

ORGANISMO/PROGRAMA/PROYECTO/ACTIVIDAD	PRESUPUESTO ACTUALIZADO	DEVENGADO ACUMULADO	***** GASTO DE CAPITAL *****
			SALDO DEVENGAR
RENTAS DEL TESORO / ALIVIO BID	1,558,309,476.00	1,532,267,433.92	26,042,042.08
MINISTERIO DE EDUCACIÓN	265,398,344.00	262,696,567.61	2,701,776.39
EDUCACIÓN PRIMARIA	195,514,727.39	192,812,952.17	2,701,775.22
AMPLIACIÓN CENTRO ESCOLAR NIÑO FELIZ DEL MUNICIPIO DE EL VIEJO	1,486,971.67	1,486,971.67	0.00
AMPLIACIÓN CENTRO ESCOLAR VIRGEN CANDELARIA EN CHICHIGALPA	1,125,506.03	1,125,506.03	0.00
MEJORAMIENTO CENTRO ESCOLAR PEDRO ADAN QUINTANILLA DEL MUN	1,486,995.80	1,486,995.80	0.00
MEJORAMIENTO DE CENTRO ESCOLAR RAFAELA HERRERA EN LEÓN	2,073,071.76	2,073,071.76	0.00
REEMPLAZO CENTRO ESCOLAR AGUA BUENA DEL MUNICIPIO DE SAN FR	5,260,289.45	5,260,289.45	0.00
REEMPLAZO CENTRO ESCOLAR CAMILO ORTEGA DEL MUNICIPIO DE SAN	5,056,495.52	5,056,495.52	0.00
REEMPLAZO CENTRO ESCOLAR LOS PINARES DEL MUNICIPIO DE SAN FF	4,445,170.69	4,445,170.69	0.00
REEMPLAZO CENTRO ESCOLAR LOS ÁNGELES DEL MUNICIPIO DE LEÓN	2,750,808.50	2,750,808.50	0.00
REEMPLAZO CENTRO ESCOLAR MARIA LUISA PEREZ DEL MUNICIPIO DE	2,287,377.26	2,287,377.26	0.00
REEMPLAZO CENTRO ESCOLAR MONSEÑOR ALEJANDRO GONZÁLEZ DEL	4,685,114.17	4,685,114.17	0.00
REHABILITACIÓN CENTRO ESCOLAR SOCORRO ESPINALES DEL MUNICIPI	3,274,224.20	3,274,224.20	0.00
AMPLIACIÓN CENTRO ESCOLAR DANIEL ORTEGA DEL MUNICIPIO DE MAT	1,377,097.49	1,377,097.49	0.00
AMPLIACIÓN CENTRO ESCOLAR FILEMÓN RIVERA DEL MUNICIPIO DE MAI	3,183,274.68	3,183,274.68	0.00
AMPLIACIÓN CENTRO ESCOLAR RUBÉN DARÍO NO.3 DEL MUNICIPIO DE T	1,583,211.14	1,583,211.14	0.00
CONSTRUCCIÓN NUEVO CENTRO ESCOLAR HUGO CHÁVEZ DEL MUNICIPI	18,871,086.19	18,871,086.19	0.00
CONSTRUCCIÓN NUEVO CENTRO ESCOLAR SOLIDARIDAD DEL MUNICIPI	3,638,441.36	3,638,441.36	0.00
CONSTRUCCIÓN NUEVO CENTRO ESCOLAR VILLA DIGNIDAD DEL MUNICI	4,580,067.43	4,580,067.43	0.00
REEMPLAZO CENTRO ESCOLAR CLEMENTINA CABEZAS DEL MUNICIPIO I	4,541,204.20	4,541,204.19	0.01
REEMPLAZO CENTRO ESCOLAR CRISTO REY DEL MUNICIPIO DE TIPITAP	7,402,141.89	7,402,141.89	0.00
REEMPLAZO CENTRO ESCOLAR EL REVENTÓN DEL MUNICIPIO DEL CRUC	1,175,957.65	1,175,957.65	0.00
REEMPLAZO CENTRO ESCOLAR GRUTA JAVIER DEL MUNICIPIO DE CIUDAD	2,665,115.21	2,665,115.21	0.00
REEMPLAZO CENTRO ESCOLAR MÁXIMO LÓPEZ DEL MUNICIPIO DE MATE	1,118,600.00	1,118,600.00	0.00
REEMPLAZO CENTRO ESCOLAR OSNEYDA MEDRANO DEL MUNICIPIO DE	1,472,513.17	1,472,513.17	0.00
REEMPLAZO CENTRO ESCOLAR REPÚBLICA DE ALEMANIA DEL MUNICIPI	3,186,069.08	3,186,069.08	0.00
REEMPLAZO CENTRO ESCOLAR REPÚBLICA DE COSTA RICA DEL MUNICI	4,472,042.25	4,472,042.25	0.00
REEMPLAZO CENTRO ESCOLAR SAN LORENZO DEL MUNICIPIO DE SAN R	1,370,486.81	1,370,486.81	0.00
REEMPLAZO COLEGIO CONCEPCIÓN DE MARÍA DEL MUNICIPIO DE SAN F	5,039,560.99	4,980,114.77	59,446.22
REHABILITACIÓN CENTRO ESCOLAR 14 DE SEPTIEMBRE EN MANAGUA	4,141,818.47	4,141,818.47	0.00
REHABILITACIÓN CENTRO ESCOLAR ALFONSO CORTEZ DEL MUNICIPIO C	1,943,700.72	1,943,700.72	0.00
REHABILITACIÓN CENTRO ESCOLAR CHIQUILISTAGUA DEL MUNICIPIO DE	2,696,295.80	2,696,295.80	0.00
REHABILITACIÓN CENTRO ESCOLAR FLOR DE SACUANJOCHÉ DEL MUNICI	2,219,632.91	2,219,632.91	0.00
REHABILITACIÓN CENTRO ESCOLAR HISPANIDAD DEL MUNICIPIO DE MAI	4,622,809.77	4,622,809.77	0.00
REHABILITACIÓN CENTRO ESCOLAR REPÚBLICA DE NICARAGUA DEL MU	2,194,800.00	2,194,800.00	0.00
REHABILITACIÓN COLEGIO PÚBLICO PRIMERO DE JUNIO DEL MUNICIPIO	1,967,057.89	1,967,057.89	0.00
MEJORAMIENTO CENTRO ESCOLAR CONCEPCIÓN DE MARÍA EN MASAY	5,487,789.11	2,845,460.23	2,642,328.88
MEJORAMIENTO CENTRO ESCOLAR MONSEÑOR VELEZ DEL MUNICIPIO C	7,198,689.44	7,198,689.44	0.00
MEJORAMIENTO CENTRO ESCOLAR SIMÓN BOLIVAR DEL MUNICIPIO DE I	2,208,670.86	2,208,670.86	0.00
REEMPLAZO CENTRO ESCOLAR JOSÉ DE LA CRUZ MENA DEL MUNICIPIO	1,439,175.32	1,439,175.32	0.00
REEMPLAZO CENTRO ESCOLAR KOOS KOSTER DEL MUNICIPIO DE ALTA	1,272,791.39	1,272,791.39	0.00
REEMPLAZO CENTRO ESCOLAR SAN JUAN BAUTISTA DEL MUNICIPIO DE	4,479,000.00	4,479,000.00	0.00
REEMPLAZO CENTRO ESCOLAR SOFONÍA SALVATIERRA DEL MUNICIPIO	4,108,612.50	4,108,612.50	0.00
REHABILITACIÓN CENTRO ESCOLAR LOS MERCADOS DEL MUNICIPIO DE	1,565,439.37	1,565,439.37	0.00
REHABILITACIÓN CENTRO ESCOLAR OSCAR FUENTES DEL MUNICIPIO DE	2,038,559.68	2,038,559.68	0.00
REHABILITACIÓN CENTRO ESCOLAR RUBÉN DARÍO DEL MUNICIPIO DE LA	1,222,311.09	1,222,311.09	0.00
REHABILITACIÓN CENTRO ESCOLAR SAN JOSÉ DEL MUNICIPIO DE MASA	3,002,441.30	3,002,441.30	0.00
REHABILITACIÓN CENTRO JOSÉ MARÍA MONCADA DEL MUNICIPIO DE RIV	5,842,160.94	5,842,160.94	0.00
MEJORAMIENTO CENTRO ESCOLAR SAN MARTÍN DEL MUNICIPIO DE OCC	263,686.59	263,686.59	0.00
REEMPLAZO CENTRO ESCOLAR ALTO PINO DEL MUNICIPIO DE JALAPA	2,223,948.46	2,223,948.46	0.00
REEMPLAZO CENTRO ESCOLAR BUENOS AIRES DEL MUNICIPIO DE JALAI	1,989,000.00	1,989,000.00	0.00
REEMPLAZO CENTRO ESCOLAR EL ESPINAL DEL MUNICIPIO DE ESTELÍ	2,185,260.33	2,185,260.33	0.00
REEMPLAZO CENTRO ESCOLAR EL JOBO DEL MUNICIPIO DE WIWILÍ DE N	1,491,631.33	1,491,631.33	0.00
REEMPLAZO CENTRO ESCOLAR EL ROBLEDAL DEL MUNICIPIO DE ESTEL	1,451,399.17	1,451,399.17	0.00
REEMPLAZO CENTRO ESCOLAR JOSEFA TOLEDO DEL MUNICIPIO DE QUI	2,500,000.00	2,500,000.00	0.00

FILTRADO POR : Si Consolida(S/N)=S

PARAMETROS ESPECIALES: Mes Inicial (MM)=1 / Mes Final (MM)=12 / Gasto Capital(S/N)=s

Cuadro No. 19

PRODUCCION 2013

SUBSISTEMA : SIEP

APLICACION : ANEXO CIER

ENTIDAD : DGP

USUARIO : DGP027

MINISTERIO DE HACIENDA Y CREDITO PUBLICO

EJECUCION DE ASIGNACION ALIVIO HIPC DE LA DEUDA EXTERNA PARA GASTO

EN POBREZA

DE: ENERO

A: DICIEMBRE

PAGINA: 2 de 11

FECHA: 26/02/2014

HORA: 12:02:25 PM

REPORTE: PRPSIEP134

ORGANISMO/PROGRAMA/PROYECTO/ACTIVIDAD	PRESUPUESTO ACTUALIZADO	DEVENGADO ACUMULADO	SALDO DEVENGAR
***** GASTO DE CAPITAL *****			
RENTAS DEL TESORO / ALIVIO BID			
MINISTERIO DE EDUCACIÓN			
EDUCACIÓN PRIMARIA			
REEMPLAZO CENTRO ESCOLAR RAFAELA HERRERA DEL MUNICIPIO DE T	1,309,955.02	1,309,955.02	0.00
REEMPLAZO CENTRO ESCOLAR SAN FRANCISCO DEL MUNICIPIO DE PUE	1,165,805.69	1,165,805.69	0.00
REEMPLAZO CENTRO ESCOLAR SANTA TERESA DEL MUNICIPIO DE CONI	1,132,794.87	1,132,794.87	0.00
MEJORAMIENTO CENTRO ESCOLAR CARMEN SÁNCHEZ DEL MUNICIPIO C	1,284,620.50	1,284,620.39	0.11
MEJORAMIENTO CENTRO ESCOLAR FRANCISCO LUIS ESPINOZA DEL MU	2,593,689.00	2,593,689.00	0.00
REHABILITACIÓN CENTRO ESCOLAR ANTONIO SOLDANO EN MATIGUÁS	1,972,984.00	1,972,984.00	0.00
MEJORAMIENTO CENTRO ESCOLAR SANTA RITA DE CASSIA DEL MUNICIF	2,426,048.82	2,426,048.82	0.00
REHABILITACIÓN CENTRO ESCOLAR MELANIA HERNÁNDEZ DEL MUNICIP	1,357,531.46	1,357,531.46	0.00
REHABILITACIÓN CENTRO ESCOLAR MIXTA TECOLOSTOTE DEL MUNICIP	4,483,438.00	4,483,438.00	0.00
MEJORAMIENTO CENTRO ESCOLAR NUESTRA SEÑORA DEL ROSARIO DE	2,080,000.00	2,080,000.00	0.00
REHABILITACIÓN CENTRO ESCOLAR ANTONIO TINOCO DEL MUNICIPIO D	1,440,000.00	1,440,000.00	0.00
REHABILITACIÓN CENTRO ESCOLAR 14 DE SEPTIEMBRE DEL MUNICIPIO	2,902,283.00	2,902,283.00	0.00
EDUCACIÓN SECUNDARIA	65,408,461.86	65,408,460.69	1.17
REHABILITACIÓN INSTITUTO FIDEL COLOMA DEL MUNICIPIO DE VILLANUE	2,457,000.00	2,457,000.00	0.00
REHABILITACIÓN INSTITUTO MONSEÑOR VICTOR M. SOTO DEL MUNICIPI	458,574.00	458,573.74	0.26
MEJORAMIENTO COLEGIO PÚBLICO REPÚBLICA DE ARGENTINA DEL MUN	2,821,801.00	2,821,801.00	0.00
MEJORAMIENTO INSTITUTO NACIONAL JOSÉ ANTONIO HOOKER DEL MU	2,318,208.00	2,318,208.00	0.00
REEMPLAZO COLEGIO PÚBLICO CARLOS BLASS HERNÁNDEZ DEL MUNIC	2,318,208.49	2,318,208.49	0.00
REHABILITACIÓN COLEGIO PÚBLICO EDGAR ARBIZÚ DEL MUNICIPIO DE N	5,638,465.61	5,638,465.61	0.00
REHABILITACIÓN INSTITUTO NACIONAL MIGUEL DE CERVANTES DEL MUI	2,564,565.17	2,564,565.17	0.00
REHABILITACIÓN INSTITUTO NACIONAL DE ESQUIPULAS DEL MUNICIPIO	1,420,449.03	1,420,449.03	0.00
MEJORAMIENTO ANEXO INSTITUTO MANUEL HERNÁNDEZ EN JINOTEPE	2,200,000.00	2,200,000.00	0.00
MEJORAMIENTO COLEGIO PÚBLICO MIGUEL LARREYNAGA DEL MUNICIPI	2,311,521.36	2,311,521.36	0.00
MEJORAMIENTO INSTITUTO NACIONAL ABRAHAM GRIMBER DEL MUNICIP	1,213,530.44	1,213,530.44	0.00
REHABILITACIÓN INSTITUTO CENTRAL DR. CARLOS VEGA BOLAÑOS DEL	2,364,882.23	2,364,882.23	0.00
REHABILITACIÓN INSTITUTO NACIONAL HÉROES Y MÁRTIRES DE LA REF	2,772,606.12	2,772,606.11	0.01
REHABILITACIÓN INSTITUTO DE LA EXCELENCIA ACADÉMICA DEL MUNIC	2,052,309.21	2,052,309.21	0.00
MEJORAMIENTO INSTITUTO NACIONAL JOSÉ MARTÍ DEL MUNICIPIO DE L	1,846,552.15	1,846,552.15	0.00
MEJORAMIENTO INSTITUTO NACIONAL PADRE RAFAEL MARÍA FABRETO I	1,735,290.00	1,735,290.00	0.00
MEJORAMIENTO INSTITUTO NACIONAL PUEBLO NUEVO(LUCINDA ROSA) I	2,623,765.00	2,623,765.00	0.00
MEJORAMIENTO INSTITUTO NACIONAL DE JALAPA DEL MUNICIPIO DE JAI	7,157,820.93	7,157,820.03	0.90
MEJORAMIENTO INSTITUTO SUYAPA GUTIÉRREZ DEL MUNICIPIO DE JAL	1,282,418.12	1,282,418.12	0.00
MEJORAMIENTO INSTITUTO NACIONAL RUBÉN DARÍO DEL MUNICIPIO DE	2,583,514.45	2,583,514.45	0.00
REEMPLAZO COLEGIO EL TUMA DEL MUNICIPIO DE EL TUMA - LA DALIA	4,627,651.38	4,627,651.38	0.00
REEMPLAZO INSTITUTO NACIONAL DE DARÍO DEL MUNICIPIO DE CIUDAD	1,252,703.17	1,252,703.17	0.00
MEJORAMIENTO ESCUELA PÚBLICA DELFINA QUEZADA (LEONARDO NUÑ	2,470,815.00	2,470,815.00	0.00
MEJORAMIENTO INSTITUTO NACIONAL BERARDO CIRAUQUI DEL MUNICIF	2,266,190.00	2,266,190.00	0.00
MEJORAMIENTO INSTITUTO NACIONAL DE SANTO TOMÁS (21 DE JUNIO) I	2,273,292.00	2,273,292.00	0.00
MEJORAMIENTO INSTITUTO NACIONAL CRISTÓBAL COLÓN DEL MUNICIPI	2,376,329.00	2,376,329.00	0.00
EDUCACIÓN PREESCOLAR	4,475,154.75	4,475,154.75	0.00
REEMPLAZO PREESCOLAR MARIANO DUBÓN DEL MUNICIPIO DE LEÓN	4,475,154.75	4,475,154.75	0.00
MINISTERIO DE TRANSPORTE E INFRAESTRUCTURA			
CONSTRUCCIÓN DE CARRETERAS	631,988,025.00	628,022,863.20	3,965,161.80
PAVIMENTACIÓN TRAMO 3: CARRETERA LA ARGENTINA - LAS TABLILLA	201,716,062.50	197,751,105.95	3,964,956.55
SUPERVISIÓN TRAMO 3 CARRETERA LA ARGENTINA - LAS TABLILLAS			
MEJORAMIENTO DEL CAMINO COMALAPA - CAMOAPA	593,294.81	593,294.20	0.61
MEJORAMIENTO DEL CAMINO SANTA ROSA - COMALAPA	298,886.19	298,886.19	0.00
SUPERVISIÓN MEJORAMIENTO DEL CAMINO SANTA ROSA - COMALAPA -	230,943.00	205,861.82	25,081.18
MEJORAMIENTO PUNTUAL DE LA CARRETERA RIO BLANCO - MULUKUK	669,202.00	535,243.52	133,958.48
SUPERVISIÓN MEJORAMIENTO PUNTUAL DE LA CARRETERA RÍO BLANCC	2,295,797.88	2,016,657.00	279,140.88
MEJORAMIENTO DEL CAMINO CUATRO ESQUINA DE AMAYO - TEMPISQU	6,502,051.71	6,502,051.71	0.00
	111,738.04	111,738.04	0.00
	22,452,049.50	22,452,049.50	0.00

FILTRADO POR : Si Consolida(S/N)=S

PARAMETROS ESPECIALES: Mes Inicial (MM)=1 / Mes Final (MM)=12 / Gasto Capital(S/N)=s

Cuadro No. 19

PRODUCCION 2013

SUBSISTEMA : SIEP

APLICACION : ANEXO CIER

ENTIDAD : DGP

USUARIO : DGP027

MINISTERIO DE HACIENDA Y CREDITO PUBLICO

EJECUCION DE ASIGNACION ALIVIO HIPC DE LA DEUDA EXTERNA PARA GASTO

EN POBREZA

DE: ENERO

A: DICIEMBRE

PAGINA: 3 de 11

FECHA: 26/02/2014

HORA: 12:02:25 PM

REPORTE: PRPSIEP134

ORGANISMO/PROGRAMA/PROYECTO/ACTIVIDAD	PRESUPUESTO ACTUALIZADO	DEVENGADO ACUMULADO	GASTO DE CAPITAL ***** SALDO DEVENGAR
RENTAS DEL TESORO / ALIVIO BID			
MINISTERIO DE TRANSPORTE E INFRAESTRUCTURA			
CONSTRUCCIÓN DE CARRETERAS			
ADOQUINADO CAMINO SANTA LUCÍA - BOACO	226,195.86	226,195.84	0.02
ADOQUINADO EL QUINO - SANTA CRUZ MERIDA	61,468.95	61,468.95	0.00
ADOQUINADO LA SUBASTA - CAMOAPA	51,802.71	51,802.71	0.00
ADOQUINADO DE CAMINO NUEVA GUINEA - NACIONES UNIDAS, SECCIÓN	13,145,498.70	13,145,498.70	0.00
ADOQUINADO DEL CAMINO EMPALME CUYALÍ - ABISINIA - PUENTE LA PA	168,534.92	168,534.92	0.00
ADOQUINADO DEL CAMINO EMPALME CUYALÍ - LAS CRUCES	23,458.06	23,458.06	0.00
ADOQUINADO DEL CAMINO LAS DELICIAS - EL CONTEINER (BARRIO EL C	1,578.37	1,578.37	0.00
ADOQUINADO DEL CAMINO LAS PAMPAS - LAS DELICIAS	232,339.27	232,339.00	0.27
ADOQUINADO DEL CAMINO MOYOGALPA - ALTAGRACIA, SECCIÓN MOYO	265,953.65	265,953.65	0.00
ADOQUINADO DEL CAMINO PALACAGUINA - TELPANECA - SAN JUAN DEL	100,256.02	100,256.02	0.00
ADOQUINADO DEL CAMINO QUEEN HILL - CORN ISLAND	1,049,277.99	1,049,277.98	0.01
SUPERVISIÓN NUEVA GUINEA - NACIONES UNIDAS	1,290,139.50	1,290,139.50	0.00
SUPERVISIÓN MEJORAS DE LA RUTA SAN ISIDRO - MALPAISILLO	111,150.00	111,128.75	21.25
SUPERVISIÓN CONSTRUCCIÓN DEL PUENTE SANTA FE	229,145.14	229,145.14	0.00
MEJORAMIENTO DE LA CARRETERA LA SIRENA - EMPALME EL REGADÍO	254,553.37	254,553.37	0.00
SUPERVISIÓN DEL MEJORAMIENTO DE LA CARRETERA LA SIRENA - EMP	1,416,637.86	1,230,541.71	186,096.15
MEJORAMIENTO DEL CAMINO RIVAS - VERACRUZ (EL HORCONCITO), MU	4,517,178.00	4,517,177.16	0.84
MEJORAMIENTO DEL CAMINO WAPÍ - EL TORTUGUERO	3,292,881.97	3,292,881.97	0.00
SUPERVISIÓN MEJORAMIENTO DEL CAMINO WAPÍ - EL TORTUGUERO	5,726,778.37	5,726,644.05	134.32
MEJORAMIENTO DE LA CARPETA DE RODAMIENTO DEL TRAMO EMPALMI	14,414,037.70	14,414,037.70	0.00
SUPERVISIÓN MEJORAMIENTO DE LA CARPETA DE RODAMIENTO DEL TR	401,153.30	401,153.11	0.19
CONSTRUCCIÓN DE LA CIRCUNVALACIÓN DE MASAYA	4,204,521.71	4,202,697.42	1,824.29
SUPERVISIÓN DE LA CONSTRUCCIÓN DE LA CIRCUNVALACIÓN DE MASA	1,239,812.89	1,239,812.89	0.00
UNIDAD COORDINADORA DE PROYECTOS (GASTOS OPERATIVOS)	2,003,943.69	1,993,713.69	10,230.00
DISEÑO PARA EL MEJORAMIENTO DEL TRAMO EMPALME SAN FRANCISCO	290,552.00	290,551.29	0.71
REEMPLAZO Y AMPLIACIÓN DE PUENTES SOBRE LA CARRETERA MANAG	87,899.40	87,899.40	0.00
ESTUDIOS Y DISEÑOS PARA EL MEJORAMIENTO DE LA CARPETA DE ROC	287,072.00	186,561.63	100,510.37
MEJORAMIENTO DEL TRAMO DE CARRETERA LA DALIA - EMPALME LA MC	862,093.16	862,092.76	0.40
SUPERVISIÓN MEJORAMIENTO DEL TRAMO DE CARRETERA LA DALIA - E	602,278.84	602,278.84	0.00
ESTUDIO Y DISEÑO PARA EL MEJORAMIENTO DEL CAMINO EL JICARAL -	230,739.00	230,738.50	0.50
ESTUDIO Y DISEÑO PARA EL MEJORAMIENTO DEL CAMINO EMPALME LAI	138,314.00	138,313.68	0.32
ESTUDIO Y DISEÑO PARA EL MEJORAMIENTO DEL CAMINO SAN JUAN DE	70,873.00	70,873.00	0.00
ESTUDIO Y DISEÑO PARA EL MEJORAMIENTO DEL CAMINO LEÓN - LA CE	143,765.00	143,764.40	0.60
ESTUDIO Y DISEÑO PARA EL MEJORAMIENTO DEL CAMINO LAS CRUCES	56,976.27	56,976.27	0.00
ESTUDIO Y DISEÑO PARA EL MEJORAMIENTO DEL CAMINO LAS VUELTAS	0.73	0.00	0.73
ESTUDIO Y DISEÑO PARA EL MEJORAMIENTO DEL CAMINO EMPALME LA	301,345.00	301,344.77	0.23
MEJORAMIENTO DE LA CARRETERA SAN RAFAEL DEL NORTE - SAN SEB/	1,447,778.86	1,188,038.91	259,739.95
SUPERVISIÓN DEL MEJORAMIENTO DE LA CARRETERA SAN RAFAEL DEL	2,724,519.71	2,141,904.44	582,615.27
MEJORAMIENTO DEL TRAMO DE CARRETERA PUERTAS VIEJAS - ESQUIP	5,505,480.24	5,086,435.34	419,044.90
UNIDAD EJECUTORA PROYECTOS FINANCIADOS BCIE	4,068,221.92	3,981,941.06	86,280.86
SUPERVISIÓN PARA EL MEJORAMIENTO DEL TRAMO DE CARRETERA PUI	1,938,078.84	1,938,078.84	0.00
MEJORAMIENTO DEL TRAMO DE CAMINO SAN LUCAS - LA SABANA	360,720.97	360,720.97	0.00
SUPERVISIÓN DEL TRAMO DE CAMINO SAN LUCAS - LA SABANA	616,040.00	615,105.28	934.72
MEJORAMIENTO DE CARRETERA LA LIBERTAD - SANTO DOMINGO	564,543.00	564,543.00	0.00
SUPERVISIÓN MEJORAMIENTO DE LA CARRETERA LA LIBERTAD - SANTC	850,954.00	806,074.12	44,879.88
MEJORAMIENTO DEL CAMINO EMPALME MINA EL LIMÓN - MINA EL LIMÓN	587,876.23	587,874.31	1.92
SUPERVISIÓN DEL MEJORAMIENTO DEL CAMINO EMPALME MINA EL LIMC	1,338,961.48	370,813.05	968,148.43
FACTIBILIDAD Y DISEÑO PARA EL MEJORAMIENTO DEL CAMINO HOSPITA	138,476.00	138,475.49	0.51
FACTIBILIDAD Y DISEÑO PARA EL MEJORAMIENTO DEL CAMINO POTOSÍ -	144,040.00	144,039.27	0.73
FACTIBILIDAD Y DISEÑO PARA EL MEJORAMIENTO DEL CAMINO SAN SEB	301,061.00	301,060.60	0.40
FACTIBILIDAD Y DISEÑO PARA EL MEJORAMIENTO DEL CAMINO SIRAMA I	256,551.00	256,550.60	0.40
FACTIBILIDAD Y DISEÑO PARA EL MEJORAMIENTO DEL CAMINO LEÓN - L	441,391.00	441,390.71	0.29
FACTIBILIDAD Y DISEÑO PARA EL MEJORAMIENTO DEL CAMINO MASATEI	445,100.00	445,099.87	0.13

FILTRADO POR : Si Consolida(S/N)=S

PARAMETROS ESPECIALES: Mes Inicial (MM)=1 / Mes Final (MM)=12 / Gasto Capital(S/N)=s

Cuadro No. 19

PRODUCCION 2013

SUBSISTEMA : SIEP

PAGINA: 4 de 11

APLICACION : ANEXO CIER

MINISTERIO DE HACIENDA Y CREDITO PUBLICO

FECHA: 26/02/2014

ENTIDAD : DGP

EJECUCION DE ASIGNACION ALIVIO HIPC DE LA DEUDA EXTERNA PARA GASTO

HORA: 12:02:25 PM

USUARIO : DGP027

EN POBREZA

REPORTE: PRPSIEP134

DE: ENERO

A: DICIEMBRE

ORGANISMO/PROGRAMA/PROYECTO/ACTIVIDAD	PRESUPUESTO ACTUALIZADO	DEVENGADO ACUMULADO	***** GASTO DE CAPITAL ***** SALDO DEVENGAR
RENTAS DEL TESORO / ALIVIO BID			
MINISTERIO DE TRANSPORTE E INFRAESTRUCTURA			
CONSTRUCCIÓN DE CARRETERAS			
FACTIBILIDAD Y DISEÑO PARA EL MEJORAMIENTO DEL CAMINO EMPALM	1,828,619.00	1,828,618.63	0.37
MEJORAMIENTO DEL CAMINO RURAL ENTRE NACIONES UNIDAS - BLUEF	1,464,948.45	1,162,874.77	302,073.68
SUPERVISIÓN PARA EL MEJORAMIENTO DEL CAMINO RURAL ENTRE NAC	7,606,824.27	7,606,824.27	0.00
MEJORAMIENTO DEL CAMINO TOLA - EMPALME EL COYOL - ENTRADA EL	30,489,343.00	30,489,343.00	0.00
FACTIBILIDAD Y DISEÑO PARA EL MEJORAMIENTO DE LA CARRETERA NE	223,297.00	0.00	223,297.00
ADQUISICIÓN DE EQUIPAMIENTO PARA EL FORTALECIMIENTO DE CAPAC	2,000.00	1,864.39	135.61
MEJORAMIENTO DEL CAMINO EMPALME LA MORA - LAS CARPAS EN EL D	6,116,318.43	6,116,318.43	0.00
MEJORAMIENTO DEL CAMINO CÁRDENAS - KM. 10.0 RUTA HACIA COLÓN	9,877,329.00	9,877,328.63	0.37
MEJORAMIENTO DEL CAMINO QUEBRADA HONDA - KM. 10 RUTA HACIA S	10,509,017.00	10,168,219.09	340,797.91
MEJORAMIENTO DEL TRAMO DE CARRETERA GRANADA - KM. 10 RUTA H	13,384,604.57	13,384,604.57	0.00
MEJORAMIENTO DEL TRAMO DE CARRETERA EMPALME NEJAPA - COMU	7,289,743.00	7,289,743.00	0.00
SUPERVISIÓN PARA EL MEJORAMIENTO DEL TRAMO DE CARRETERA EM	540,055.00	540,054.13	0.87
CONSERVACIÓN DE LA RED VIAL	430,271,962.50	430,271,757.25	205.25
REHABILITACIÓN CAMINO ESCUELA AGRARIA - MIRAFLORES	6,107,083.00	6,107,083.00	0.00
REHABILITACIÓN DEL CAMINO ACCESO A CIUDAD DARÍO - TERRABONA	9,988,488.14	9,988,488.14	0.00
REHABILITACIÓN DEL CAMINO APOSENTILLO - ASERRADORES	1,200,000.00	1,200,000.00	0.00
REHABILITACIÓN DEL CAMINO BOCA NEGRA - BOCA DE SÁBALO	6,207,180.00	6,207,180.00	0.00
REHABILITACIÓN DEL CAMINO BOQUETE - LAS JAGUAS - SANTA ANA	1,172,734.35	1,172,734.35	0.00
REHABILITACIÓN DEL CAMINO COFRADÍA - EMPALME PROINCO	1,347,480.16	1,347,480.16	0.00
REHABILITACIÓN DEL CAMINO EL JÍCARO - LA MIA	4,071,389.00	4,071,389.00	0.00
REHABILITACIÓN DEL CAMINO EL PORTÓN - EMPALME JULIO MORA	4,929,928.00	4,929,928.00	0.00
REHABILITACIÓN DEL CAMINO EL RAMA - KUKRA HILL - LAGUNA DE PERL	7,207,180.00	7,207,180.00	0.00
REHABILITACIÓN DEL CAMINO EL SAUCE - EMPALME EL ACEITUNO	4,961,455.00	4,961,455.00	0.00
REHABILITACIÓN DEL CAMINO EMPALME ALAMIKAMBA - ALAMIKAMBA	12,368,250.00	12,368,250.00	0.00
REHABILITACIÓN DEL CAMINO EMPALME EL REGADILLO - EMPALME TRA	8,651,701.00	8,651,701.00	0.00
REHABILITACIÓN DEL CAMINO EMPALME JIQUILILLO - BOCANA DE PADRE	3,125,330.00	3,125,330.00	0.00
REHABILITACIÓN DEL CAMINO EMPALME LA CORONA - SAN JOSÉ DE LA \	5,634,589.00	5,634,589.00	0.00
REHABILITACIÓN DEL CAMINO EMPALME LA MORA - EL CUÁ	7,683,531.00	7,683,531.00	0.00
REHABILITACIÓN DEL CAMINO EMPALME LECHECUAGOS - HERMITA LEC	2,970,361.00	2,970,361.00	0.00
REHABILITACIÓN DEL CAMINO EMPALME MECHAPA - PUNTA ÑATA	8,148,117.00	8,148,117.00	0.00
REHABILITACIÓN DEL CAMINO EMPALME WASPÁN - WASPÁN	7,557,909.00	7,557,908.99	0.01
REHABILITACIÓN DEL CAMINO ESQUIPULAS - SAN DIONISIO	5,122,354.00	5,122,354.00	0.00
REHABILITACIÓN DEL CAMINO ESTELÍ - COMUNIDAD LA TUNOSA	3,622,527.54	3,622,527.54	0.00
REHABILITACIÓN DEL CAMINO GRANADA - EL PASO - MALACATOYA	3,287,994.00	3,287,994.00	0.00
REHABILITACIÓN DEL CAMINO LA CALIFORNIA - SAN DIEGO	2,000,000.00	2,000,000.00	0.00
REHABILITACIÓN DEL CAMINO LA EMBAJADA - VILLA SIQUIA	8,416,347.00	8,416,346.44	0.56
REHABILITACIÓN DEL CAMINO LA ESPERANZA - WAPÍ	7,217,613.00	7,217,613.00	0.00
REHABILITACIÓN DEL CAMINO LA MOHOSA - LOS GOMEZ - CERRO LOS P	2,500,000.00	2,500,000.00	0.00
REHABILITACIÓN DEL CAMINO LA MORA - WASLALA	10,244,518.00	10,244,518.00	0.00
REHABILITACIÓN DEL CAMINO LA TRINIDAD - SACACLÍ	5,089,236.00	5,089,236.00	0.00
REHABILITACIÓN DEL CAMINO LA TRINIDAD - BARRANCO BAYO	4,465,310.00	4,465,310.00	0.00
REHABILITACIÓN DEL CAMINO LAS CRUCES - QUILALÍ	2,750,950.00	2,750,950.00	0.00
REHABILITACIÓN DEL CAMINO LOS CHINAMOS - EL AYOTE	7,207,180.00	7,207,180.00	0.00
REHABILITACIÓN DEL CAMINO MACUELIZO - SANTA MARÍA	5,089,236.00	5,089,236.00	0.00
REHABILITACIÓN DEL CAMINO MUY MUY - ESQUIPULAS	7,683,531.00	7,683,530.99	0.01
REHABILITACIÓN DEL CAMINO NIQUINOHOMO - MONIMBÓ	5,976,873.00	5,976,865.93	7.07
REHABILITACIÓN DEL CAMINO NUEVO LEÓN - PROVIDENCIA	7,207,180.00	7,207,180.00	0.00
REHABILITACIÓN DEL CAMINO OCHOMOGO - ESCALANTE - LAS SALINA	4,961,455.00	4,961,455.00	0.00
REHABILITACIÓN DEL CAMINO PANTASMA - EMPALME MALECONCITO	4,097,883.00	4,097,883.00	0.00
REHABILITACIÓN DEL CAMINO PAPATURRO - SANTA LUCÍA	5,122,354.00	5,122,354.00	0.00
REHABILITACIÓN DEL CAMINO PUENTE LA GUSANERA - ABISINIA - LA PA	1,018,080.00	1,018,080.00	0.00
REHABILITACIÓN DEL CAMINO QUEBRADA HONDA - SAN FRANCISCO LIB	4,961,455.00	4,961,455.00	0.00
REHABILITACIÓN DEL CAMINO QUILALÍ - EL ZÚNGANO	2,790,249.00	2,790,249.00	0.00

FILTRADO POR : Si Consolida(S/N)=S

PARAMETROS ESPECIALES: Mes Inicial (MM)=1 / Mes Final (MM)=12 / Gasto Capital(S/N)=s

Cuadro No. 19

PRODUCCION 2013

PAGINA: 5 de 11

SUBSISTEMA : SIEP

APLICACION : ANEXO CIER

MINISTERIO DE HACIENDA Y CREDITO PUBLICO

FECHA: 26/02/2014

ENTIDAD : DGP

EJECUCION DE ASIGNACION ALIVIO HIPC DE LA DEUDA EXTERNA PARA GASTO

HORA: 12:02:25 PM

USUARIO : DGP027

EN POBREZA

REPORTE: PRPSIEP134

DE: ENERO

A: DICIEMBRE

ORGANISMO/PROGRAMA/PROYECTO/ACTIVIDAD	PRESUPUESTO ACTUALIZADO	DEVENGADO ACUMULADO	GASTO DE CAPITAL ***** SALDO DEVENGAR *****
RENTAS DEL TESORO / ALIVIO BID			
MINISTERIO DE TRANSPORTE E INFRAESTRUCTURA			
CONSERVACIÓN DE LA RED VIAL			
REHABILITACIÓN DEL CAMINO QUILALÍ - WIWILÍ	3,929,928.00	3,929,928.00	0.00
REHABILITACIÓN DEL CAMINO ROSITA - BONANZA	12,368,250.00	12,368,250.00	0.00
REHABILITACIÓN DEL CAMINO RÍO TEPENAGUAZAPA - EL JÍCARO	3,603,590.00	3,603,590.00	0.00
REHABILITACIÓN DEL CAMINO SAN FRANCISCO LIBRE - LAS MOJARRAS	3,000,000.00	3,000,000.00	0.00
REHABILITACIÓN DEL CAMINO SAN GABRIEL - LAS CRUCES	5,122,354.00	5,122,354.00	0.00
REHABILITACIÓN DEL CAMINO SAN GREGORIO - LOS BALTODANOS	4,465,310.00	4,465,310.00	0.00
REHABILITACIÓN DEL CAMINO SAN JOSÉ DE BOCAY - AYAPAL	2,305,059.00	2,305,059.00	0.00
REHABILITACIÓN DEL CAMINO SAN JOSÉ DE MONTE REDONDO - LOS CO	3,473,018.00	3,473,018.00	0.00
REHABILITACIÓN DEL CAMINO SAN JUAN DE RÍO COCO - CERRO BLANC	1,061,080.00	1,061,080.00	0.00
REHABILITACIÓN DEL CAMINO SAN JUAN DE RÍO COCO - EL OJOCHE	1,061,080.00	1,061,080.00	0.00
REHABILITACIÓN DEL CAMINO SAN JUAN DE RÍO COCO - LAS CRUCES	3,143,942.00	3,143,942.00	0.00
REHABILITACIÓN DEL CAMINO SAN RAFAEL DEL NORTE - LOS CHAGÜITO	5,122,354.00	5,122,354.00	0.00
REHABILITACIÓN DEL CAMINO SANTA TERESA - CALIGUATE	3,125,329.00	3,125,329.00	0.00
REHABILITACIÓN DEL CAMINO SANTA TERESA - EL SOL	3,515,995.00	3,515,995.00	0.00
REHABILITACIÓN DEL CAMINO SIUNA - WASLALA	13,436,744.50	13,436,744.50	0.00
REHABILITACIÓN DEL CAMINO SUSUCAYÁN - LAS CRUCES	5,071,389.00	5,071,389.00	0.00
REHABILITACIÓN DEL CAMINO TELPANECA - SAN JUAN DE RÍO COCO	1,650,570.00	1,650,570.00	0.00
REHABILITACIÓN DEL CAMINO TIPITAPA - LA PLYWOOD	5,932,829.52	5,932,829.52	0.00
REHABILITACIÓN DEL CAMINO VILLA SANDINO - LA CAMPANA	5,122,354.00	5,122,354.00	0.00
REHABILITACIÓN DEL CAMINO ABANGASCA SUR - LA GOYENA	1,488,436.00	1,488,436.00	0.00
REHABILITACIÓN DEL CAMINO COLONIA RÍO RAMA - EL TAMBORAL - EL N	4,000,000.00	4,000,000.00	0.00
REHABILITACIÓN DEL CAMINO COLÓN - PAPATURRO	2,228,171.73	2,228,171.73	0.00
REHABILITACIÓN DEL CAMINO COMUNIDAD OSAGAY - CAMINO A MALACA	2,343,997.00	2,343,997.00	0.00
REHABILITACIÓN DEL CAMINO CONDEGA - EL PEÑAZCO	4,071,389.01	4,071,389.01	0.00
REHABILITACIÓN DEL CAMINO CUSIRINE - LA JOYA	2,545,200.00	2,545,200.00	0.00
REHABILITACIÓN DEL CAMINO DIPILTO VIEJO - EL PORTÓN	3,929,928.00	3,929,928.00	0.00
REHABILITACIÓN DEL CAMINO EMPALME COSIGÜINA - POTOSÍ	7,128,867.00	7,128,867.00	0.00
REHABILITACIÓN DEL CAMINO EMPALME COSIGÜINA - POZA DE LA VAC	1,164,463.00	1,164,463.00	0.00
REHABILITACIÓN DEL CAMINO EMPALME EL ACEITUNO - ACHUAPA	4,961,455.00	4,961,455.00	0.00
REHABILITACIÓN DEL CAMINO EMPALME EL TRÁNSITO - EL TRÁNSITO	3,906,662.00	3,906,662.00	0.00
REHABILITACIÓN DEL CAMINO EMPALME MINA EL LIMÓN - MINA EL LIMÓ	3,000,000.00	3,000,000.00	0.00
REHABILITACIÓN DEL CAMINO INGENIO VICTORIA DE JULIO - MALACATO	5,859,993.00	5,859,993.00	0.00
REHABILITACIÓN DEL CAMINO JÍCARO - MURRA	5,089,236.00	5,089,236.00	0.00
REHABILITACIÓN DEL CAMINO LA AZUCENA - BOCA NEGRA	3,324,308.00	3,324,308.00	0.00
REHABILITACIÓN DEL CAMINO LA PALMA - LAS PLAZUELAS	3,000,000.00	3,000,000.00	0.00
REHABILITACIÓN DEL CAMINO LA PAZ DE CARAZO - EL ROSARIO	5,604,602.07	5,604,602.07	0.00
REHABILITACIÓN DEL CAMINO LAS NUBES - SAN ANTONIO SUR	685,192.47	685,192.47	0.00
REHABILITACIÓN DEL CAMINO LEÓN (INSTITUTO LA SALLE)- COMUNIDAD	868,987.76	868,987.00	0.76
REHABILITACIÓN DEL CAMINO MALACATOYA - TEPALÓN	2,343,997.00	2,343,997.00	0.00
REHABILITACIÓN DEL CAMINO MIRALAGOS - PUEBLO NUEVO	768,354.86	768,353.10	1.76
REHABILITACIÓN DEL CAMINO MIRAVALLE - LA ESCOBA	7,400,000.00	7,400,000.00	0.00
REHABILITACIÓN DEL CAMINO MURRA - EL ROSARIO	4,715,914.00	4,715,914.00	0.00
REHABILITACIÓN DEL CAMINO NANDAYOSI - VALLE LOS ABURTOS - SAN	2,000,000.00	2,000,000.00	0.00
REHABILITACIÓN DEL CAMINO NUEVA GUINEA - SAN ANTONIO - TALOLIN	7,207,180.00	7,207,180.00	0.00
REHABILITACIÓN DEL CAMINO PANTASMA - LA VIGIA	5,122,354.00	5,122,354.00	0.00
REHABILITACIÓN DEL CAMINO RUBEN ARÉVALO - NIMBOJA - EL PUENT	3,473,018.00	3,473,018.00	0.00
REHABILITACIÓN DEL CAMINO SABANA GRANDE - EMPALME PROINCO	1,058,515.15	1,058,515.15	0.00
REHABILITACIÓN DEL CAMINO SAN ANTONIO - SAN VICENTE	1,562,664.00	1,562,664.00	0.00
REHABILITACIÓN DEL CAMINO SAN FERNANDO - EL AMPARO	669,352.00	669,352.00	0.00
REHABILITACIÓN DEL CAMINO SAN JUAN DE LIMAY - ACHUAPA	6,089,241.85	6,089,241.85	0.00
REHABILITACIÓN DEL CAMINO SAN SEBASTIAN DE YALÍ - LA RICA	6,146,815.39	6,146,620.31	195.08
REHABILITACIÓN DEL CAMINO SANTO DOMINGO - LOS CHINAMOS	7,360,588.00	7,360,588.00	0.00
REHABILITACIÓN DEL CAMINO EMPEDRADO ACHUAPA - WISQUILI	5,500,000.00	5,500,000.00	0.00

FILTRADO POR : Si Consolida(S/N)=S

PARAMETROS ESPECIALES: Mes Inicial (MM)=1 / Mes Final (MM)=12 / Gasto Capital(S/N)=s

Cuadro No. 19

PRODUCCION 2013

SUBSISTEMA : SIEP

APLICACION : ANEXO CIER

ENTIDAD : DGP

USUARIO : DGP027

MINISTERIO DE HACIENDA Y CREDITO PUBLICO

EJECUCION DE ASIGNACION ALIVIO HIPC DE LA DEUDA EXTERNA PARA GASTO

EN POBREZA

DE: ENERO

A: DICIEMBRE

PAGINA: 6 de 11

FECHA: 26/02/2014

HORA: 12:02:25 PM

REPORTE: PRPSIEP134

ORGANISMO/PROGRAMA/PROYECTO/ACTIVIDAD	PRESUPUESTO ACTUALIZADO	***** GASTO DE CAPITAL *****	
		DEVENGADO ACUMULADO	SALDO DEVENGAR
RENTAS DEL TESORO / ALIVIO BID			
MINISTERIO DE TRANSPORTE E INFRAESTRUCTURA			
CONSERVACIÓN DE LA RED VIAL			
REHABILITACIÓN DEL CAMINO KM 34 CARRETERA VIEJA A LEÓN - EL QUE	2,976,873.00	2,976,873.00	0.00
MINISTERIO DE SALUD	297,374,907.00	279,548,178.08	17,826,728.92
PROYECTOS CENTRALES	23,223,913.00	22,121,231.51	1,102,681.49
REHABILITACIÓN DEL CENTRO NACIONAL DE DIAGNÓSTICO Y REFERENC	23,223,913.00	22,121,231.51	1,102,681.49
PROMOCIÓN DE LA SALUD Y PREVENCIÓN DE ENFERMEDADES	8,188,777.00	8,188,775.81	1.19
CONTROL Y VIGILANCIA DE ENFERMEDADES TRANSMITIDAS POR VECTO	8,188,777.00	8,188,775.81	1.19
ATENCIÓN INTEGRAL EN EL PRIMER NIVEL DE ATENCIÓN	184,248,921.00	175,185,896.58	9,063,024.42
ATENCIÓN DISPENSARIZADA A LA FAMILIA EN LA COMUNIDAD	855,235.00	855,233.50	1.50
SERVICIOS DE HOSPITALIZACIÓN	1,859,948.00	1,859,947.22	0.78
CONSTRUCCIÓN DE HOSPITAL PRIMARIO EN EL MUNICIPIO CHICHIGALPA	45,477,083.00	45,477,082.83	0.17
CONSTRUCCIÓN DE HOSPITAL PRIMARIO EN EL MUNICIPIO DE SAN FRAN	41,396,492.00	41,396,492.00	0.00
SUPERVISIÓN CONSTRUCCIÓN HOSPITALES PRIMARIOS	450,000.00	409,000.00	41,000.00
ESTUDIOS Y DISEÑOS PARA LA CONSTRUCCIÓN DEL HOSPITAL PRIMARI	288,460.00	288,460.00	0.00
CONSTRUCCIÓN DEL CENTRO DE MEDICINA ALTERNATIVA DEL MUNICIPI	4,000,000.00	0.00	4,000,000.00
CONSTRUCCIÓN DEL CENTRO DE SALUD FAMILIAR EN EL MUNICIPIO DE	13,777,527.00	13,588,396.78	189,130.22
REEMPLAZO DEL CENTRO DE SALUD FAMILIAR LEONEL RUGAMA, ESTEL	41,255,839.00	41,255,838.11	0.89
REEMPLAZO DEL CENTRO DE SALUD FAMILIAR DEL MUNICIPIO DE SAN C	13,024,854.00	12,024,854.46	999,999.54
REEMPLAZO DEL CENTRO DE SALUD FAMILIAR DEL MUNICIPIO DE SANTA	13,183,397.00	12,372,526.74	810,870.26
SUPERVISIÓN CONSTRUCCIÓN CENTROS DE SALUD FAMILIAR	1,340,000.00	1,202,790.00	137,210.00
ESTUDIOS Y DISEÑOS PARA CONSTRUCCIÓN DE CENTROS DE SALUD FA	319,047.00	260,546.88	58,500.12
SUPERVISIÓN REHABILITACIÓN DE HOSPITALES PRIMARIOS	120,000.00	120,000.00	0.00
REHABILITACIÓN DEL SISTEMA HIDROSANITARIO DEL CENTRO DE SALUD	2,316,653.00	2,316,652.28	0.72
REHABILITACIÓN DEL SISTEMA HIDROSANITARIO DEL CENTRO DE SALUD	468,511.00	468,510.78	0.22
SUPERVISIÓN REHABILITACIÓN DE CENTROS DE SALUD FAMILIAR	364,000.00	364,000.00	0.00
ESTUDIOS Y DISEÑOS PARA REHABILITACIÓN DE CENTROS DE SALUD F/	200,000.00	0.00	200,000.00
SUPERVISIÓN CONSTRUCCIÓN DE PUESTOS DE SALUD FAMILIAR Y COM	330,000.00	180,000.00	150,000.00
ESTUDIOS Y DISEÑOS PARA CONSTRUCCIÓN DE PUESTOS DE SALUD FA	1,431,875.00	325,565.00	1,106,310.00
SUPERVISIÓN CONSTRUCCIÓN DE CASAS MATERNAS	470,000.00	290,000.00	180,000.00
ESTUDIOS Y DISEÑOS PARA CONSTRUCCIÓN DE CASAS MATERNAS	1,320,000.00	130,000.00	1,190,000.00
ATENCIÓN DE SALUD HOSPITALARIA	81,713,296.00	74,052,274.18	7,661,021.82
SERVICIOS DE HOSPITALIZACIÓN MÉDICOS Y/O QUIRÚRGICOS	1,096,040.00	1,066,866.97	29,173.03
CONSTRUCCIÓN DE ÁREA DE IMAGENOLOGÍA DEL HOSPITAL MANUEL DE	1,416,410.00	1,416,405.17	4.83
ADQUISICIÓN DE EQUIPAMIENTO PARA EL ÁREA DE IMAGENOLOGÍA DEL	691,494.00	690,763.39	730.61
SUPERVISIÓN REHABILITACIÓN HOSPITAL MANUEL DE JESÚS RIVERA, LA	140,000.00	0.00	140,000.00
EQUIPAMIENTO MÉDICO PARA UNIDADES DE SALUD DE SEGUNDO NIVE	4,557,569.00	4,366,136.51	191,432.49
ESTUDIOS Y DISEÑOS PARA LA REHABILITACIÓN DEL HOSPITAL DEPART	615,000.00	123,625.00	491,375.00
CONSTRUCCION DE LA UNIDAD DE PATOLOGÍA EN EL HOSPITAL BERTHA	10,500,000.00	9,365,629.63	1,134,370.37
SUPERVISIÓN REHABILITACIÓN HOSPITAL BERTHA CALDERÓN - MANAGU	300,000.00	129,000.00	171,000.00
REEMPLAZO DEL ÁREA DE EMERGENCIA DEL HOSPITAL JUAN ANTONIO I	21,282,672.00	18,782,671.84	2,500,000.16
SUPERVISIÓN REHABILITACIÓN HOSPITAL JUAN ANTONIO BRENES DE SC	240,000.00	240,000.00	0.00
MEJORAMIENTO DEL ÁREA DE NEONATOLOGÍA, EMERGENCIAS Y SISTEN	32,709,312.00	32,709,311.86	0.14
SUPERVISIÓN REHABILITACIÓN DEL HOSPITAL CÉSAR AMADOR MOLINA I	415,000.00	225,000.00	190,000.00
ESTUDIOS Y DISEÑOS MEJORAMIENTO DEL HOSPITAL CÉSAR AMADOR M	198,737.00	148,737.00	50,000.00
CONSTRUCCIÓN DE LA UNIDAD DE CUIDADOS INTENSIVOS DEL HOSPITA	7,341,062.00	4,656,126.81	2,684,935.19
SUPERVISIÓN REHABILITACIÓN DEL HOSPITAL REGIONAL SANTIAGO DE	210,000.00	132,000.00	78,000.00
MINISTERIO DE ENERGÍA Y MINAS	42,951,000.00	41,746,045.05	1,204,954.95
ELECTRICIDAD Y RECURSOS RENOVABLES	42,951,000.00	41,746,045.05	1,204,954.95
UNIDAD EJECUTORA PROGRAMA EUROSOLAR	589,671.34	478,731.28	110,940.06

FILTRADO POR : Si Consolida(S/N)=S

PARAMETROS ESPECIALES: Mes Inicial (MM)=1 / Mes Final (MM)=12 / Gasto Capital(S/N)=s

Cuadro No. 19

PRODUCCION 2013

PAGINA: 7 de 11

SUBSISTEMA : SIEP

APLICACION : ANEXO CIER

MINISTERIO DE HACIENDA Y CREDITO PUBLICO

FECHA: 26/02/2014

ENTIDAD : DGP

EJECUCION DE ASIGNACION ALIVIO HIPC DE LA DEUDA EXTERNA PARA GASTO

HORA: 12:02:25 PM

USUARIO : DGP027

EN POBREZA

REPORTE: PRPSIEP134

DE: ENERO

A: DICIEMBRE

ORGANISMO/PROGRAMA/PROYECTO/ACTIVIDAD	PRESUPUESTO ACTUALIZADO	DEVENGADO ACUMULADO	GASTO DE CAPITAL ***** SALDO DEVENGAR *****
RENTAS DEL TESORO / ALIVIO BID			
MINISTERIO DE ENERGÍA Y MINAS			
ELECTRICIDAD Y RECURSOS RENOVABLES			
SERVICIO DE CONEXIÓN SATELITAL PARA 4 COMUNIDADES DEL MUNICIF	337,570.62	337,570.62	0.00
SERVICIO DE CONEXIÓN SATELITAL PARA 3 COMUNIDADES DEL MUNICIF	167,469.42	167,469.42	0.00
SERVICIO DE CONEXIÓN SATELITAL PARA 3 COMUNIDADES DEL MUNICIF	242,484.07	242,484.07	0.00
SERVICIO DE CONEXIÓN SATELITAL PARA 3 COMUNIDADES DEL MUNICIF	167,931.93	167,931.93	0.00
SERVICIO DE CONEXIÓN SATELITAL PARA 7 COMUNIDADES DEL MUNICIF	576,166.85	576,166.85	0.00
SERVICIO DE CONEXIÓN SATELITAL PARA 22 COMUNIDADES DEL MUNICI	1,512,406.77	1,512,406.77	0.00
UNIDAD EJECUTORA ELECTRIFICACIÓN DE NICARAGUA (PELNICA)	3,244,745.00	3,243,750.42	994.58
CONSTRUCCIÓN DE SISTEMA DE DISTRIBUCIÓN DE ENERGÍA ELÉCTRICA	438,490.33	438,490.33	0.00
CONSTRUCCIÓN DE SISTEMA DE DISTRIBUCIÓN DE ENERGÍA ELÉCTRICA	1,508,772.78	1,508,772.78	0.00
CONSTRUCCIÓN DE SISTEMA DE DISTRIBUCIÓN DE ENERGÍA ELÉCTRICA	606,227.73	489,260.72	116,967.01
CONSTRUCCIÓN DE SISTEMA DE DISTRIBUCIÓN DE ENERGÍA ELÉCTRICA	467,364.88	467,364.88	0.00
CONSTRUCCIÓN DE SISTEMA DE DISTRIBUCIÓN DE ENERGÍA ELÉCTRICA	255,317.07	255,317.07	0.00
CONSTRUCCIÓN DE SISTEMA DE DISTRIBUCIÓN DE ENERGÍA ELÉCTRICA	162,911.11	162,911.11	0.00
CONSTRUCCIÓN DE SISTEMA DE DISTRIBUCIÓN DE ENERGÍA ELÉCTRICA	1,636,888.43	1,430,600.88	206,287.55
CONSTRUCCIÓN DE SISTEMA DE DISTRIBUCIÓN DE ENERGÍA ELÉCTRICA	207,104.39	207,104.39	0.00
CONSTRUCCIÓN DE SISTEMA DE DISTRIBUCIÓN DE ENERGÍA ELÉCTRICA	241,097.09	241,097.09	0.00
CONSTRUCCIÓN DE SISTEMA DE DISTRIBUCIÓN DE ENERGÍA ELÉCTRICA	353,418.43	353,418.43	0.00
CONSTRUCCIÓN DE SISTEMA DE DISTRIBUCIÓN DE ENERGÍA ELÉCTRICA	324,959.01	324,959.01	0.00
CONSTRUCCIÓN DE SISTEMA DE DISTRIBUCIÓN DE ENERGÍA ELÉCTRICA	92,825.42	92,825.42	0.00
CONSTRUCCIÓN DE SISTEMA DE DISTRIBUCIÓN DE ENERGÍA ELÉCTRICA	168,627.50	168,627.50	0.00
CONSTRUCCIÓN DE SISTEMA DE DISTRIBUCIÓN DE ENERGÍA ELÉCTRICA	1,033,143.34	1,033,143.34	0.00
CONSTRUCCIÓN DE SISTEMA DE DISTRIBUCIÓN DE ENERGÍA ELÉCTRICA	102,435.38	102,435.38	0.00
CONSTRUCCIÓN DE SISTEMA DE DISTRIBUCIÓN DE ENERGÍA ELÉCTRICA	100,351.61	100,351.61	0.00
CONSTRUCCIÓN DE SISTEMA DE DISTRIBUCIÓN DE ENERGÍA ELÉCTRICA	1,397,158.57	1,397,158.57	0.00
CONSTRUCCIÓN DE SISTEMA DE DISTRIBUCIÓN DE ENERGÍA ELÉCTRICA	349,332.96	349,332.96	0.00
CONSTRUCCIÓN DE SISTEMA DE DISTRIBUCIÓN DE ENERGÍA ELÉCTRICA	107,131.18	107,131.18	0.00
CONSTRUCCIÓN DE SISTEMA DE DISTRIBUCIÓN DE ENERGÍA ELÉCTRICA	838,017.32	838,017.32	0.00
CONSTRUCCIÓN DE SISTEMA DE DISTRIBUCIÓN DE ENERGÍA ELÉCTRICA	115,211.70	115,211.70	0.00
CONSTRUCCIÓN DE SISTEMA DE DISTRIBUCIÓN DE ENERGÍA ELÉCTRICA	1,380,779.34	1,196,740.39	184,038.95
CONSTRUCCIÓN DE SISTEMA DE DISTRIBUCIÓN DE ENERGÍA ELÉCTRICA	84,580.49	84,580.49	0.00
CONSTRUCCIÓN DE SISTEMA DE DISTRIBUCIÓN DE ENERGÍA ELÉCTRICA	434,299.43	434,299.43	0.00
CONSTRUCCIÓN DE SISTEMA DE DISTRIBUCIÓN DE ENERGÍA ELÉCTRICA	140,084.44	140,084.44	0.00
CONSTRUCCIÓN DE SISTEMA DE DISTRIBUCIÓN DE ENERGÍA ELÉCTRICA	267,849.21	267,849.21	0.00
CONSTRUCCIÓN DE SISTEMA DE DISTRIBUCIÓN DE ENERGÍA ELÉCTRICA	45,519.74	45,519.74	0.00
CONSTRUCCIÓN DE SISTEMA DE DISTRIBUCIÓN DE ENERGÍA ELÉCTRICA	2,101,719.92	2,101,719.92	0.00
CONSTRUCCIÓN DE SISTEMA DE DISTRIBUCIÓN DE ENERGÍA ELÉCTRICA	73,562.95	73,562.95	0.00
CONSTRUCCIÓN DE SISTEMA DE DISTRIBUCIÓN DE ENERGÍA ELÉCTRICA	89,411.66	89,411.66	0.00
CONSTRUCCIÓN DE SISTEMA DE DISTRIBUCIÓN DE ENERGÍA ELÉCTRICA	89,411.65	89,411.65	0.00
CONSTRUCCIÓN DE SISTEMA DE DISTRIBUCIÓN DE ENERGÍA ELÉCTRICA	819,451.80	759,212.90	60,238.90
CONSTRUCCIÓN DE SISTEMA DE DISTRIBUCIÓN DE ENERGÍA ELÉCTRICA	289,910.40	289,910.40	0.00
CONSTRUCCIÓN DE SISTEMA DE DISTRIBUCIÓN DE ENERGÍA ELÉCTRICA	170,704.83	170,704.83	0.00
CONSTRUCCIÓN DE SISTEMA DE DISTRIBUCIÓN DE ENERGÍA ELÉCTRICA	182,000.89	182,000.89	0.00
CONSTRUCCIÓN DE SISTEMA DE DISTRIBUCIÓN DE ENERGÍA ELÉCTRICA	215,344.89	215,344.89	0.00
CONSTRUCCIÓN DE SISTEMA DE DISTRIBUCIÓN DE ENERGÍA ELÉCTRICA	1,108,017.56	928,151.09	179,866.47
CONSTRUCCIÓN DE SISTEMA DE DISTRIBUCIÓN DE ENERGÍA ELÉCTRICA	221,713.04	221,713.04	0.00
CONSTRUCCIÓN DE SISTEMA DE DISTRIBUCIÓN DE ENERGÍA ELÉCTRICA	652,990.20	652,990.20	0.00
CONSTRUCCIÓN DE SISTEMA DE DISTRIBUCIÓN DE ENERGÍA ELÉCTRICA	158,546.13	158,546.13	0.00
CONSTRUCCIÓN DE SISTEMA DE DISTRIBUCIÓN DE ENERGÍA ELÉCTRICA	269,399.31	269,399.31	0.00
CONSTRUCCIÓN DE SISTEMA DE DISTRIBUCIÓN DE ENERGÍA ELÉCTRICA	229,996.11	229,996.11	0.00
CONSTRUCCIÓN DE SISTEMA DE DISTRIBUCIÓN DE ENERGÍA ELÉCTRICA	43,564.46	43,564.46	0.00
CONSTRUCCIÓN DE SISTEMA DE DISTRIBUCIÓN DE ENERGÍA ELÉCTRICA	214,853.32	214,853.32	0.00
VERIFICACIÓN, LEVANTAMIENTO Y DISEÑO	1,574,289.80	1,574,289.80	0.00
UNIDAD EJECUTORA	7,016,802.20	6,998,697.71	18,104.49

FILTRADO POR : Si Consolida(S/N)=S

PARAMETROS ESPECIALES: Mes Inicial (MM)=1 / Mes Final (MM)=12 / Gasto Capital(S/N)=s

Cuadro No. 19

PRODUCCION 2013

PAGINA: 8 de 11

SUBSISTEMA : SIEP

APLICACION : ANEXO CIER

MINISTERIO DE HACIENDA Y CREDITO PUBLICO

FECHA: 26/02/2014

ENTIDAD : DGP

EJECUCION DE ASIGNACION ALIVIO HIPC DE LA DEUDA EXTERNA PARA GASTO

HORA: 12:02:25 PM

USUARIO : DGP027

EN POBREZA

REPORTE: PRPSIEP134

DE: ENERO

A: DICIEMBRE

ORGANISMO/PROGRAMA/PROYECTO/ACTIVIDAD	PRESUPUESTO ACTUALIZADO	DEVENGADO ACUMULADO	GASTO DE CAPITAL ***** SALDO DEVENGAR *****
RENTAS DEL TESORO / ALIVIO BID			
MINISTERIO DE ENERGÍA Y MINAS			
ELECTRICIDAD Y RECURSOS RENOVABLES			
UNIDAD EJECUTORA DESARROLLO DE LA HIDROELECTRICIDAD A PEQUE	4,512,890.00	4,468,908.00	43,982.00
OBRAS CIVILES PARA INSTALACIÓN DE SISTEMA FOTOVOLTAICO	257,029.34	257,029.34	0.00
UNIDAD EJECUTORA INSTALACIÓN DE SISTEMA FOTOVOLTAICO	1,023,811.66	1,012,464.92	11,346.74
UNIDAD EJECUTORA EXPANSIÓN DE COBERTURA EN ZONAS AISLADAS C	1,133,233.00	882,088.37	251,144.63
UNIDAD EJECUTORA PREINVERSIÓN Y ESTUDIOS DE PROYECTOS DE GE	287,738.08	266,694.51	21,043.57
INGENIERÍA Y SUPERVISIÓN COMPONENTE IV PNESER	516,261.92	516,261.92	0.00
ASIGNACIONES Y SUBVENCIONES			
FONDO DE INVERSION SOCIAL DE EMERGENCIA	320,597,200.00	320,253,779.98	343,420.02
AMPLIACIÓN MERCADO DE JINOTEPE	10,000,000.00	10,000,000.00	0.00
GOBIERNO REGIONAL AUTONOMO ATLANTICO NORTE			
REHABILITACIÓN DE ESCUELA MULTIGRADO EN BUM SIRPI, MUNICIPIO P	28,000,000.00	27,997,967.40	2,032.60
ESTUDIO Y DISEÑO REHABILITACIÓN DE ESCUELA MULTIGRADO EN BUM	1,239,519.50	1,239,519.50	0.00
SUPERVISIÓN REHABILITACIÓN DE ESCUELA MULTIGRADO EN BUM SIRP	102,000.00	102,000.00	0.00
CONSTRUCCIÓN DE ATRACADERO EN SANDY BAY NINA YARI, MUNICIPIO	96,104.72	96,104.72	0.00
ESTUDIO Y DISEÑO CONSTRUCCIÓN DE ATRACADERO EN SANDY BAY NI	1,408,659.44	1,408,659.44	0.00
SUPERVISIÓN CONSTRUCCIÓN DE ATRACADERO EN SANDY BAY NINA Y/	128,000.00	128,000.00	0.00
CONSTRUCCIÓN DE PUENTE PEATONAL EN ASANG, MUNICIPIO WASPÁN	109,218.79	109,218.79	0.00
ESTUDIO Y DISEÑO CONSTRUCCIÓN DE PUENTE PEATONAL EN ASANG, I	951,000.00	951,000.00	0.00
SUPERVISIÓN CONSTRUCCIÓN DE PUENTE PEATONAL EN ASANG, MUNI	125,000.00	125,000.00	0.00
CONSTRUCCIÓN DE MINI ACUEDUCTO POR GRAVEDAD EN SIKILTA, MUN	73,734.69	73,734.69	0.00
ESTUDIO Y DISEÑO CONSTRUCCIÓN DE MINI ACUEDUCTO POR GRAVED/	1,710,860.50	1,710,860.49	0.01
SUPERVISIÓN CONSTRUCCIÓN DE MINI ACUEDUCTO POR GRAVEDAD EN	140,000.00	140,000.00	0.00
REHABILITACIÓN DE CASA MULTIUSO PARA DISCAPACITADOS EN BILWI,	142,602.68	142,602.68	0.00
ESTUDIO Y DISEÑO REHABILITACIÓN DE CASA MULTIUSO PARA DISCAPA	1,039,127.00	1,039,127.00	0.00
SUPERVISIÓN REHABILITACIÓN DE CASA MULTIUSO PARA DISCAPACITA	3,079.72	3,079.72	0.00
CONSTRUCCIÓN SALA PROCESADORA DE PRODUCTOS DEL MAR EN BIF	80,567.52	80,567.52	0.00
ESTUDIO Y DISEÑO CONSTRUCCIÓN SALA PROCESADORA DE PRODUCT	1,265,016.17	1,265,016.17	0.00
SUPERVISIÓN CONSTRUCCIÓN SALA PROCESADORA DE PRODUCTOS DE	144,000.00	144,000.00	0.00
CONSTRUCCIÓN SALA PROCESADORA DE PRODUCTOS DEL MAR EN WA	138,773.63	138,773.63	0.00
ESTUDIO Y DISEÑO CONSTRUCCIÓN SALA PROCESADORA DE PRODUCT	1,530,000.00	1,527,967.43	2,032.57
SUPERVISIÓN CONSTRUCCIÓN SALA PROCESADORA DE PRODUCTOS DE	144,000.00	144,000.00	0.00
REHABILITACIÓN DE CAMINO PRODUCTIVO EN BOCA DE TORO-MOOS, M	118,626.79	118,626.79	0.00
ESTUDIO Y DISEÑO REHABILITACIÓN DE CAMINO PRODUCTIVO EN BOCA	2,911,079.72	2,911,079.72	0.00
SUPERVISIÓN REHABILITACIÓN DE CAMINO PRODUCTIVO EN BOCA DE T	222,000.00	222,000.00	0.00
UNIDAD EJECUTORA REHABILITACIÓN DE CAMINO PRODUCTIVO EN BOC	225,707.21	225,707.21	0.00
CONSTRUCCIÓN DE ANDENES PEATONALES EN YULO, MUNICIPIO PUERT	391,920.28	391,920.28	0.00
ESTUDIO Y DISEÑO CONSTRUCCIÓN DE ANDENES PEATONALES EN YUL	1,180,832.19	1,180,832.19	0.00
SUPERVISIÓN CONSTRUCCIÓN DE ANDENES PEATONALES EN YULO, MU	100,000.00	100,000.00	0.00
CONSTRUCCIÓN PUENTE PEATONAL EN SAN PABLO DE ASA, MUNICIPIO	91,554.46	91,554.46	0.00
ESTUDIO Y DISEÑO CONSTRUCCIÓN PUENTE PEATONAL EN SAN PABLO	2,799,678.83	2,799,678.82	0.01
SUPERVISIÓN CONSTRUCCIÓN PUENTE PEATONAL EN SAN PABLO DE AS	184,996.00	184,996.00	0.00
MEJORAMIENTO DEL MERCADO INDÍGENA EN ALAMIKAMBAN, MUNICIPIO	217,069.87	217,069.87	0.00
ESTUDIO Y DISEÑO MEJORAMIENTO DEL MERCADO INDÍGENA EN ALAMI	924,862.32	924,862.31	0.01
SUPERVISIÓN MEJORAMIENTO DEL MERCADO INDÍGENA EN ALAMIKAMB	110,000.00	110,000.00	0.00
CONSTRUCCIÓN SALA PROCESADORA DE PRODUCTOS DEL MAR EN KRI	75,052.77	75,052.77	0.00
ESTUDIO Y DISEÑO CONSTRUCCIÓN SALA PROCESADORA DE PRODUCT	1,303,994.22	1,303,994.22	0.00
SUPERVISIÓN CONSTRUCCIÓN SALA PROCESADORA DE PRODUCTOS DE	144,000.00	144,000.00	0.00
REHABILITACIÓN DE CAMINO PRODUCTIVO EN EL COROZO, MUNICIPIO P	104,231.18	104,231.18	0.00
ESTUDIO Y DISEÑO REHABILITACIÓN DE CAMINO PRODUCTIVO EN EL CC	1,151,111.62	1,151,111.62	0.00
SUPERVISIÓN REHABILITACIÓN DE CAMINO PRODUCTIVO EN EL COROZO	125,000.00	125,000.00	0.00
REHABILITACIÓN DE CAMINO PRODUCTIVO EN DAK BAN. PRIMERA FASE	139,440.58	139,440.58	0.00
	1,030,238.29	1,030,238.29	0.00

FILTRADO POR : Si Consolida(S/N)=S

PARAMETROS ESPECIALES: Mes Inicial (MM)=1 / Mes Final (MM)=12 / Gasto Capital(S/N)=s

Cuadro No. 19

PRODUCCION 2013

SUBSISTEMA : SIEP

APLICACION : ANEXO CIER

ENTIDAD : DGP

USUARIO : DGP027

MINISTERIO DE HACIENDA Y CREDITO PUBLICO

EJECUCION DE ASIGNACION ALIVIO HIPC DE LA DEUDA EXTERNA PARA GASTO

EN POBREZA

DE: ENERO

A: DICIEMBRE

PAGINA: 9 de 11

FECHA: 26/02/2014

HORA: 12:02:25 PM

REPORTE: PRPSIEP134

ORGANISMO/PROGRAMA/PROYECTO/ACTIVIDAD	PRESUPUESTO ACTUALIZADO	DEVENGADO ACUMULADO	GASTO DE CAPITAL ***** SALDO DEVENGAR *****
RENTAS DEL TESORO / ALIVIO BID			
ASIGNACIONES Y SUBVENCIONES			
GOBIERNO REGIONAL AUTONOMO ATLANTICO NORTE			
ESTUDIO Y DISEÑO REHABILITACIÓN DE CAMINO PRODUCTIVO EN DAK E	108,000.00	108,000.00	0.00
SUPERVISIÓN REHABILITACIÓN DE CAMINO PRODUCTIVO EN DAK BAN. P	69,995.08	69,995.08	0.00
REHABILITACIÓN DEL SISTEMA DE RED DE AGUA POTABLE EN BONANZA	3,460,192.23	3,460,192.23	0.00
SUPERVISIÓN REHABILITACIÓN DEL SISTEMA DE RED DE AGUA POTABLE	239,152.00	239,152.00	0.00
GOBIERNO REGIONAL AUTONOMO ATLANTICO SUR			
CONSTRUCCIÓN DE ESCUELA EN EL BARRIO SAN MATEO, BLUEFIELDS	14,931,200.00	14,931,200.00	0.00
SUPERVISIÓN DE CONSTRUCCIÓN DE ESCUELA EN EL BARRIO SAN MATI	1,962,900.00	1,962,900.00	0.00
DISEÑO CONSTRUCCIÓN DE ESCUELA EN EL BARRIO SAN MATEO, BLUEF	79,000.00	79,000.00	0.00
CONSTRUCCIÓN DE PUENTE VEHICULAR EN LA CIUDAD DE BLUEFIELDS	50,000.00	50,000.00	0.00
SUPERVISION DE CONSTRUCCIÓN DE PUENTE VEHICULAR EN LA CIUDAI	1,234,000.00	1,234,000.00	0.00
CONSTRUCCIÓN DE CAMINOS RURALES EN KUKRA HILL	101,000.00	101,000.00	0.00
SUPERVISIÓN CONSTRUCCIÓN DE CAMINOS RURALES EN KUKRA HILL	5,584,300.00	5,584,300.00	0.00
DIAGNÓSTICO Y DISEÑO CONSTRUCCIÓN DE CAMINOS RURALES EN KUP	200,000.00	200,000.00	0.00
UNIDAD EJECUTORA DEL PROYECTO CONSTRUCCIÓN DE CAMINOS RUR	360,000.00	360,000.00	0.00
MEJORAMIENTO DE VIVIENDAS EN COMUNIDADES INDÍGENAS DE LAGUN	80,000.00	80,000.00	0.00
	5,280,000.00	5,280,000.00	0.00
EMPRESA NICARAGUENSE DE ACUEDUCTOS Y			
ALCANTARILLADOS SANITARIOS	63,440,000.00	63,140,000.00	300,000.00
ADMINISTRACIÓN Y SUPERVISIÓN DEL PROGRAMA SANEAMIENTO AMBIE	1,240,000.00	1,240,000.00	0.00
MEJORAMIENTO Y AMPLIACIÓN DE LOS SERVICIOS DE AGUA POTABLE E	2,288,382.56	2,288,382.56	0.00
MEJORAMIENTO Y AMPLIACIÓN DE LOS SERVICIOS DE AGUA POTABLE E	2,349,514.56	2,249,514.56	100,000.00
UNIDAD EJECUTORA DEL PROYECTO AGUA POTABLE Y SANEAMIENTO E	1,600,000.00	1,600,000.00	0.00
SUPERVISIÓN PARA EL MEJORAMIENTO Y AMPLIACIÓN DE LOS SERVICIO	200,000.00	0.00	200,000.00
UNIDAD EJECUTORA DEL PROYECTO DE AGUA POTABLE Y SANEAMIENT	1,762,102.88	1,762,102.88	0.00
UNIDAD EJECUTORA DEL PROYECTO DE AGUA POTABLE EN SAN CARLO	1,000,000.00	1,000,000.00	0.00
MEJORAMIENTO Y AMPLIACIÓN DE LAS REDES DE AGUA POTABLE EN LC	2,500,000.00	2,500,000.00	0.00
MEJORAMIENTO DE LAS REDES DE AGUA POTABLE Y ALCANTARILLADO	2,500,000.00	2,500,000.00	0.00
CONSTRUCCIÓN Y EQUIPAMIENTO DE POZOS EN EL MUNICIPIO DE BELE	3,250,000.00	3,250,000.00	0.00
CONSTRUCCIÓN Y EQUIPAMIENTO DE POZOS EN LA CIUDAD DE CHINANI	3,250,000.00	3,250,000.00	0.00
CONSTRUCCIÓN Y EQUIPAMIENTO DE POZOS EN LA CIUDAD DE MANAGU	6,000,000.00	6,000,000.00	0.00
REEMPLAZO DE POZOS DE AGUA POTABLE EN EL MUNICIPIO DE SAN MA	2,600,000.00	2,600,000.00	0.00
REEMPLAZO DE POZOS DE AGUA POTABLE EN EL MUNICIPIO DE SOMOT	1,800,000.00	1,800,000.00	0.00
REEMPLAZO DE POZOS DE AGUA POTABLE EN LA CIUDAD DE MANAGUA	3,100,000.00	3,100,000.00	0.00
HABILITACIÓN DE POZOS EN LA CIUDAD DE MANAGUA	200,000.00	200,000.00	0.00
HABILITACIÓN DE POZOS EN EL MUNICIPIO DE JALAPA	100,000.00	100,000.00	0.00
HABILITACIÓN DE POZOS EN LA CIUDAD DE LEÓN	100,000.00	100,000.00	0.00
HABILITACIÓN DE POZOS EN EL MUNICIPIO DE SOMOTO	300,000.00	300,000.00	0.00
HABILITACIÓN DE POZOS EN LA CIUDAD DE MASAYA	200,000.00	200,000.00	0.00
HABILITACIÓN DE POZOS EN LA CIUDAD DE JINOTEPE	100,000.00	100,000.00	0.00
MEJORAMIENTO DE LAS REDES DE AGUA POTABLE Y ALCANTARILLADO	2,325,000.00	2,325,000.00	0.00
MEJORAMEINTO DE LAS REDES DE AGUA POTABLE Y ALCANTARILLADO	2,325,000.00	2,325,000.00	0.00
MEJORAMEINTO DE LAS REDES DE AGUA POTABLE Y ALCANTARILLADO	2,325,000.00	2,325,000.00	0.00
MEJORAMEINTO DE LAS REDES DE AGUA POTABLE Y ALCANTARILLADO	2,325,000.00	2,325,000.00	0.00
MEJORAMIENTO DE LAS REDES DE AGUA POTABLE Y ALCANTARILLADO	2,500,000.00	2,500,000.00	0.00
MEJORAMIENTO DE LAS REDES DE AGUA POTABLE Y ALCANTARILLADO	2,325,000.00	2,325,000.00	0.00
MEJORAMIENTO DE LAS REDES DE AGUA POTABLE Y ALCANTARILLADO	2,325,000.00	2,325,000.00	0.00
MEJORAMIENTO DE LA REDES DE AGUA POTABLE Y ALCANTARILLADO S.	2,325,000.00	2,325,000.00	0.00
MEJORAMIENTO DE LAS REDES DE AGUA POTABLE Y ALCANTARILLADO	2,325,000.00	2,325,000.00	0.00
MEJORAMIENTO DE LAS REDES DE AGUA POTABLE EN LOCALIDADES DE	1,950,000.00	1,950,000.00	0.00
MEJORAMIENTO DE LAS REDES DE AGUA POTABLE EN LOCALIDADES DE	1,950,000.00	1,950,000.00	0.00
MEJORAMIENTO DE LA REDES DE AGUA POTABLE EN LOCALIDADES DE I	2,000,000.00	2,000,000.00	0.00
INSTITUTO DE LA VIVIENDA URBANA Y RURAL			
CONSTRUCCIÓN Y MEJORAMIENTO DE VIVIENDAS SOCIALES PARA FAMILI	50,000,000.00	50,000,000.00	0.00

FILTRADO POR : Si Consolida(S/N)=S

PARAMETROS ESPECIALES: Mes Inicial (MM)=1 / Mes Final (MM)=12 / Gasto Capital(S/N)=s

Cuadro No. 19

PRODUCCION 2013

SUBSISTEMA : SIEP

PAGINA: 10 de 11

APLICACION : ANEXO CIER

MINISTERIO DE HACIENDA Y CREDITO PUBLICO

FECHA: 26/02/2014

ENTIDAD : DGP

EJECUCION DE ASIGNACION ALIVIO HIPC DE LA DEUDA EXTERNA PARA GASTO

HORA: 12:02:25 PM

USUARIO : DGP027

EN POBREZA

REPORTE: PRPSIEP134

DE: ENERO

A: DICIEMBRE

ORGANISMO/PROGRAMA/PROYECTO/ACTIVIDAD	PRESUPUESTO ACTUALIZADO	***** GASTO DE CAPITAL *****	
		DEVENGADO ACUMULADO	SALDO DEVENGAR
RENTAS DEL TESORO / ALIVIO BID			
ASIGNACIONES Y SUBVENCIONES			
EMPRESA NACIONAL DE TRANSMISION ELECTRICA	61,844,000.00	61,844,000.00	0.00
ADMINISTRACIÓN, INGENIERÍA (TRANSMISIÓN ELÉCTRICA, MANAGUA FA	356,583.00	356,583.00	0.00
ADMINISTRACIÓN, INGENIERÍA Y SUPERVISIÓN (SUBESTACIÓN TICUANTE	356,583.00	356,583.00	0.00
ADMINISTRACIÓN, INGENIERÍA Y SUPERVISIÓN (REFUERZOS SIEPAC)	356,583.00	356,583.00	0.00
SUMINISTRO DE EQUIPOS PARA COMPENSACIÓN REACTIVA	1,236,140.00	1,236,140.00	0.00
ADMINISTRACIÓN, INGENIERÍA Y SUPERVISIÓN (SAN RAMÓN MATIGUÁS)	2,033,723.00	2,033,723.00	0.00
ADMINISTRACIÓN, INGENIERÍA Y SUPERVISIÓN (ANILLO MANAGUA-MASA	2,290,516.00	2,290,516.00	0.00
ADMINISTRACIÓN, INGENIERÍA Y SUPERVISIÓN (SUBESTACIONES Y LÍNEA	7,623,238.00	7,623,238.00	0.00
ADMINISTRACIÓN, INGENIERÍA Y SUPERVISIÓN (SUBESTACIONES Y LINEA	3,416,055.00	3,416,055.00	0.00
ADMINISTRACIÓN, INGENIERÍA Y SUPERVISIÓN (SUMINISTROS DE EQUIPO	178,292.00	178,292.00	0.00
ADMINISTRACIÓN, INGENIERÍA Y SUPERVISIÓN (LÍNEAS DE TRANSMISIÓN	2,351,806.00	2,351,806.00	0.00
ADMINISTRACIÓN, INGENIERÍA Y SUPERVISIÓN (LÍNEAS DE TRANSMISIÓN	3,840,138.00	3,840,138.00	0.00
ADMINISTRACIÓN, INGENIERÍA Y SUPERVISIÓN (LÍNEAS DE TRANSMISIÓN	8,545,504.00	8,545,504.00	0.00
UNIDAD EJECUTORA COMPONENTE I - PNESER	22,844,563.00	22,844,563.00	0.00
UNIDAD EJECUTORA - NORMALIZACIÓN DEL SERVICIO ELÉCTRICO EN AS	6,414,276.00	6,414,276.00	0.00
INSTITUTO NACIONAL TECNOLOGICO (INATEC)	50,805,000.00	50,763,612.58	41,387.42
COORDINACIÓN Y ADMINISTRACIÓN PARA LA CAPACITACIÓN EN CONSTI	32,000.00	32,000.00	0.00
CAPACITACIÓN EN CONSTRUCCIÓN DE VIVIENDA	3,030,000.00	3,027,626.12	2,373.88
APORTES AL PROGRAMA DE VIVIENDAS DE INTERÉS SOCIAL	7,189,000.00	7,188,978.83	21.17
CONSTRUCCIÓN DE BODEGA PARA INSUMOS AGRÍCOLAS	480,369.22	480,369.22	0.00
CONSTRUCCIÓN DE GALPÓN AGRÍCOLA	376,789.06	376,789.06	0.00
REHABILITACIÓN DE PABELLÓN DE DORMITORIOS PARA MUJERES	1,139,148.99	1,139,148.99	0.00
REHABILITACIÓN DE PABELLÓN DE DORMITORIOS PARA VARONES	3,608,195.15	3,608,195.15	0.00
REHABILITACIÓN DE PABELLÓN DE SERVICIOS SANITARIOS	1,004,926.02	1,004,926.02	0.00
SUPERVISIÓN DE LA REHABILITACIÓN, AMPLIACIÓN Y EQUIPAMIENTO DE	120,000.00	120,000.00	0.00
CONSTRUCCIÓN DE BODEGA PARA HERRAMIENTAS	1,112,960.09	1,112,960.09	0.00
CONSTRUCCIÓN DE OFICINAS ADMINISTRATIVAS	1,568,981.40	1,568,981.40	0.00
REHABILITACIÓN DE DORMITORIO PARA VARONES	913,308.28	913,308.28	0.00
SUPERVISIÓN DE LA REHABILITACIÓN, AMPLIACIÓN Y EQUIPAMIENTO DE	135,000.00	135,000.00	0.00
CONSTRUCCIÓN DE MÓDULO DE ALBERGUE PARA VARONES	2,340,010.90	2,340,010.90	0.00
REHABILITACIÓN DE MÓDULO DE ALBERGUE PARA VARONES	1,497,388.64	1,497,388.64	0.00
EQUIPAMIENTO DEL INSTITUTO POLITÉCNICO "ALCIDES MIRANDA FITOR	233,668.00	233,668.00	0.00
SUPERVISIÓN DE LA REHABILITACIÓN, AMPLIACIÓN Y EQUIPAMIENTO DE	155,965.50	116,974.12	38,991.38
REHABILITACIÓN DE MÓDULOS DE DORMITORIOS	3,085,041.71	3,085,041.71	0.00
REHABILITACIÓN DE SERVICIOS SANITARIOS	722,324.32	722,324.32	0.00
REHABILITACIÓN DEL SISTEMA ELÉCTRICO	987,869.64	987,869.64	0.00
REHABILITACIÓN DEL SISTEMA HIDROSANITARIO	826,548.10	826,548.10	0.00
SUPERVISIÓN REHABILITACIÓN Y AMPLIACIÓN DEL CENTRO DE ENSEÑAN	138,000.00	138,000.00	0.00
AMPLIACIÓN DE MÓDULO DE DORMITORIOS PARA MUJERES	880,282.08	880,282.08	0.00
CONSTRUCCIÓN DE COCINA COMEDOR	4,979,033.09	4,979,033.09	0.00
CONSTRUCCIÓN DE MÓDULO DE DORMITORIOS PARA MUJERES	2,458,169.08	2,458,168.09	0.99
CONSTRUCCIÓN DE MÓDULOS DE DORMITORIOS PARA VARONES	4,881,893.24	4,881,893.24	0.00
CONSTRUCCIÓN DE PABELLÓN DE AULAS DE CLASE	5,827,015.49	5,827,015.49	0.00
EQUIPAMIENTO DEL CENTRO DE ENSEÑANZA TÉCNICO AGROPECUARIO	886,332.00	886,332.00	0.00
SUPERVISIÓN DE LA REHABILITACIÓN, AMPLIACIÓN Y EQUIPAMIENTO DE	194,780.00	194,780.00	0.00
EMPRESA NICARAGUENSE DE ELECTRICIDAD	41,577,000.00	41,577,000.00	0.00
OBRAS CIVILES PARA MONTAJE DE EQUIPOS ELECTROMECÁNICOS BYP/	41,577,000.00	41,577,000.00	0.00
RENTAS DEL TESORO / ALIVIO CLUB DE PARIS	65,120,000.00	65,103,112.54	16,887.46
MINISTERIO DE ECONOMÍA FAMILIAR, COMUNITARIA,	65,120,000.00	65,103,112.54	16,887.46
COOPERATIVA Y ASOCIATIVA			
PROGRAMA PRODUCTIVO ALIMENTARIO	65,120,000.00	65,103,112.54	16,887.46
BONO PRODUCTIVO ALIMENTARIO	65,120,000.00	65,103,112.54	16,887.46

FILTRADO POR : Si Consolida(S/N)=S

PARAMETROS ESPECIALES: Mes Inicial (MM)=1 / Mes Final (MM)=12 / Gasto Capital(S/N)=s

Cuadro No. 19

PRODUCCION 2013

PAGINA: 11 de 11

SUBSISTEMA : SIEP

APLICACION : ANEXO CIER

MINISTERIO DE HACIENDA Y CREDITO PUBLICO

FECHA: 26/02/2014

ENTIDAD : DGP

EJECUCION DE ASIGNACION ALIVIO HIPC DE LA DEUDA EXTERNA PARA GASTO

HORA: 12:02:25 PM

USUARIO : DGP027

EN POBREZA

REPORTE: PRPSIEP134

DE: ENERO

A: DICIEMBRE

ORGANISMO/PROGRAMA/PROYECTO/ACTIVIDAD	PRESUPUESTO ACTUALIZADO	***** GASTO DE CAPITAL *****	
		DEVENGADO ACUMULADO	SALDO DEVENGAR
RENTAS DEL TESORO / ALIVIO FIDA	9,880,000.00	9,874,199.97	5,800.03
MINISTERIO DE ECONOMÍA FAMILIAR, COMUNITARIA, COOPERATIVA Y ASOCIATIVA	9,880,000.00	9,874,199.97	5,800.03
PROGRAMA PRODUCTIVO ALIMENTARIO	9,880,000.00	9,874,199.97	5,800.03
BONO PRODUCTIVO ALIMENTARIO	9,880,000.00	9,874,199.97	5,800.03
TOTAL REPORTE:	1,633,309,476.00	1,607,244,746.43	26,064,729.57

Cuadro No. 20

SUBSISTEMA : SIEP
 APLICACION : SIEP
 ENTIDAD : DGP
 USUARIO : DGP027

PRODUCCION 2013
 MINISTERIO DE HACIENDA Y CREDITO PUBLICO
 PROGRAMAS ESPECIFICOS
 ESTRATEGIA REDUCCION DE LA POBREZA (RECLASIFICACION ERCEP)

PAGINA: 1 de 50
 FECHA: 26/02/2014
 HORA: 11:30:31 AM
 REPORTE: PRPSIEP125A

ACTUALIZADO Y DEVENGADO (CORDOBAS)
 DE: ENERO A: DICIEMBRE

INSTITUCION	PRESUPUESTO ACTUALIZADO	DEVENGADO			SALDO POR DEVENGAR
		CORRIENTE	CAPITAL	TOTAL	
PRESIDENCIA DE LA REPÚBLICA	21,014,550.00	0.00	21,014,549.22	21,014,549.22	0.78
DESPACHO DE LA PRESIDENCIA	21,014,550.00	0.00	21,014,549.22	21,014,549.22	0.78
Construcción Centro de Desarrollo Infantil Managua -Barrio San Judas	1,379,519.57	0.00	1,379,518.80	1,379,518.80	0.77
Construcción Centro de Desarrollo Infantil Chinandega	0.00	0.00	0.00	0.00	0.00
Construcción Centro de Desarrollo Infantil Nandaime	3,835,361.94	0.00	3,835,361.94	3,835,361.94	0.00
Equipamiento Centro de Desarrollo Infantil Sébaco (Matagalpa)	496,885.72	0.00	496,885.72	496,885.72	0.00
Construcción Centro de Desarrollo Infantil Jinotega	2,856,418.01	0.00	2,856,418.01	2,856,418.01	0.00
Construcción Centro de Desarrollo Infantil San Rafael del Sur	3,552,857.09	0.00	3,552,857.09	3,552,857.09	0.00
Equipamiento Centro de Desarrollo Infantil Nandaime	496,885.72	0.00	496,885.72	496,885.72	0.00
Equipamiento Centro de Desarrollo Infantil Jinotega	496,885.72	0.00	496,885.72	496,885.72	0.00
Construcción Centro de Desarrollo Infantil Sébaco (Matagalpa)	3,626,688.42	0.00	3,626,688.42	3,626,688.42	0.00
Equipamiento Centro de Desarrollo Infantil San Rafael del Sur	496,885.72	0.00	496,885.72	496,885.72	0.00
Construcción Centro de Desarrollo Infantil Nagarote	3,279,276.37	0.00	3,279,276.37	3,279,276.37	0.00
Equipamiento Centro de Desarrollo Infantil Managua - Barrio San Judas	496,885.72	0.00	496,885.71	496,885.71	0.01
MINISTERIO DE DEFENSA	513,589,159.00	54,308,145.97	381,463,304.02	435,771,449.99	77,817,709.01
DEFENSA NACIONAL	513,589,159.00	54,308,145.97	381,463,304.02	435,771,449.99	77,817,709.01
Equipamiento Reemplazo del Hospital Militar Escuela Alejandro Dávila Bolaños	21,547,176.81	0.00	0.00	0.00	21,547,176.81
Defensa Civil	14,229,643.00	14,226,591.97	0.00	14,226,591.97	3,051.03
Reemplazo del Hospital Militar Alejandro Dávila Bolaños	398,434,909.30	0.00	342,167,819.50	342,167,819.50	56,267,089.80
Supervisión Reemplazo del Hospital Militar Escuela Alejandro Dávila Bolaños	39,295,875.89	0.00	39,295,484.52	39,295,484.52	391.37
Operaciones Humanitarias para Atender Desastres Naturales	40,081,554.00	40,081,554.00	0.00	40,081,554.00	0.00
MINISTERIO DE FOMENTO, INDUSTRIA Y COMERCIO	80,608,565.88	40,237,633.84	17,083,475.29	57,321,109.13	23,287,456.75
COMERCIO INTERIOR	29,775,728.00	17,637,794.34	2,030,304.16	19,668,098.50	10,107,629.50
Fortalecimiento a Instituciones y Capacidades en el Áreas de Políticas de Competencia y Protección al Consumidor COMPAL II	1,031,804.00	1,025,077.93	0.00	1,025,077.93	6,726.07
Fortalecimiento de la Competitividad de las MIPYMES Nicaragüenses	28,743,924.00	16,612,716.41	2,030,304.16	18,643,020.57	10,100,903.43
FOMENTO EMPRESARIAL	35,757,349.88	17,664,353.51	14,925,459.55	32,589,813.06	3,167,536.82
Desarrollo de la Micro, Pequeña y Mediana Empresa/Préstamo 4468-NI	35,757,349.88	17,664,353.51	14,925,459.55	32,589,813.06	3,167,536.82
FOMENTO A LAS EXPORTACIONES	15,075,488.00	4,935,485.99	127,711.58	5,063,197.57	10,012,290.43
Fortalecimiento Institucional y de Capacidades de la Ventanilla Única de Comercio Exterior en NICARAGUA	15,075,488.00	4,935,485.99	127,711.58	5,063,197.57	10,012,290.43
MINISTERIO DE EDUCACIÓN	7,287,171,995.75	6,527,445,155.81	338,699,836.74	6,866,144,992.55	421,027,003.20
ACTIVIDADES CENTRALES	1,035,148,252.12	956,151,942.88	30,667,181.28	986,819,124.16	48,329,127.96
Coordinación y Supervisión León	15,943,798.47	15,937,480.47	0.00	15,937,480.47	6,318.00
Servicios Administrativos y Financieros	174,957,241.95	163,909,549.16	5,749,845.09	169,659,394.25	5,297,847.70
Servicios de Formulación de Programas y Proyectos Educativos	9,482,379.36	4,518,488.10	178,779.27	4,697,267.37	4,785,111.99
Coordinación y Supervisión Boaco	11,302,358.95	11,302,358.95	0.00	11,302,358.95	0.00
Gestión y Prevención de Riesgos (desastres)	4,419,766.39	4,419,766.39	0.00	4,419,766.39	0.00
Coordinación y Supervisión Madriz	11,976,715.77	11,972,170.77	0.00	11,972,170.77	4,545.00
Coordinación y Supervisión Jinotega	12,305,006.58	12,303,688.58	0.00	12,303,688.58	1,318.00
Coordinación y Supervisión Chontales	13,278,749.05	13,272,279.33	0.00	13,272,279.33	6,469.72
Servicios de Comunicación Social	13,545,376.93	13,143,649.76	344,659.47	13,488,309.23	57,067.70
Coordinación y Supervisión Masaya	10,965,889.59	10,965,889.59	0.00	10,965,889.59	0.00
Coordinación y Supervisión Carazo	12,890,122.95	12,884,908.95	0.00	12,884,908.95	5,214.00
Coordinación y Supervisión Granada	9,718,740.18	9,715,464.15	0.00	9,715,464.15	3,276.03
Acceso a la Información Pública	1,798,534.17	1,798,534.17	0.00	1,798,534.17	0.00
Provisión de Infraestructura y Equipamiento Escolar	4,484,195.99	4,484,195.99	0.00	4,484,195.99	0.00
Coordinación y Supervisión Managua	29,195,004.87	28,745,197.50	0.00	28,745,197.50	449,807.37
Estudios de Preinversión y Supervisión de Obras de Infraestructura Escolar	94,400,323.11	50,157,348.88	21,258,520.80	71,415,869.68	22,984,453.43
Programa Integral de Nutrición Escolar (PINE-MINED)	446,698,294.04	443,445,060.64	2,776,538.50	446,221,599.14	476,694.90

FILTRADO POR :

PARAMETROS ESPECIALES: Mes Inicial (MM)=1 / Mes Final (MM)=12 / Programa Especifico=6

PRODUCCION 2013

Cuadro No. 20

SUBSISTEMA : SIEP
 APLICACION : SIEP
 ENTIDAD : DGP
 USUARIO : DGP027

PRODUCCION 2013
 MINISTERIO DE HACIENDA Y CREDITO PUBLICO
 PROGRAMAS ESPECIFICOS
 ESTRATEGIA REDUCCION DE LA POBREZA (RECLASIFICACION ERCEP)

PAGINA: 2 de 50
 FECHA: 26/02/2014
 HORA: 11:30:31 AM
 REPORTE: PRPSIEP125A

ACTUALIZADO Y DEVENGADO (CORDOBAS)
 DE: ENERO A: DICIEMBRE

INSTITUCION	PRESUPUESTO ACTUALIZADO	DEVENGADO			SALDO POR DEVENGAR
		CORRIENTE	CAPITAL	TOTAL	
MINISTERIO DE EDUCACIÓN					
ACTIVIDADES CENTRALES					
Coordinación y Supervisión Matagalpa	24,043,598.48	24,031,894.93	0.00	24,031,894.93	11,703.55
Coordinación y Supervisión Alto Wanky	1,500,380.86	1,500,380.86	0.00	1,500,380.86	0.00
Servicios de Tecnología Educativa	13,877,527.64	13,753,912.64	0.00	13,753,912.64	123,615.00
Coordinación y Supervisión RAAS	15,286,328.25	15,281,186.25	0.00	15,281,186.25	5,142.00
Servicios de Planificación y Desarrollo Estratégico	3,197,005.54	2,757,326.55	210,426.78	2,967,753.33	229,252.21
Coordinación y Supervisión Río San Juan	5,742,767.77	5,742,767.77	0.00	5,742,767.77	0.00
Coordinación y Supervisión Rivas	10,105,813.46	10,105,813.46	0.00	10,105,813.46	0.00
Servicios de Gestión Ambiental	739,246.23	739,246.23	0.00	739,246.23	0.00
Coordinación y Supervisión Sector Minero	8,674,522.91	8,674,522.91	0.00	8,674,522.91	0.00
Coordinación y Supervisión RAAN	6,947,682.97	6,947,682.97	0.00	6,947,682.97	0.00
Coordinación y Supervisión Nueva Segovia	12,903,692.95	12,851,324.08	0.00	12,851,324.08	52,368.87
Servicios de Evaluación de los Aprendizajes	10,433,427.57	5,996,811.15	148,411.37	6,145,222.52	4,288,205.05
Centro de Capacitación (PAEBANIC)	862,050.05	862,050.05	0.00	862,050.05	0.00
Coordinación y Apoyo al Subsistema de Educación Autónoma Regional	12,383,236.28	2,842,518.84	0.00	2,842,518.84	9,540,717.44
Coordinación y Supervisión Zelaya Central	3,718,037.84	3,718,037.84	0.00	3,718,037.84	0.00
Coordinación y Supervisión Chinandega	15,920,896.23	15,920,896.23	0.00	15,920,896.23	0.00
Dirección y Coordinación de Centros de Educación Privados Subvencionados	1,095,639.38	1,095,639.38	0.00	1,095,639.38	0.00
Coordinación y Supervisión Estelí	10,353,899.36	10,353,899.36	0.00	10,353,899.36	0.00
FORMACIÓN Y DESARROLLO PROFESIONAL DOCENTE	159,609,661.84	102,604,767.82	0.00	102,604,767.82	57,004,894.02
Nicaragua, Compromiso y Acción en el Control de la Tuberculosis por una Comunidad Saludable	396,860.00	396,860.00	0.00	396,860.00	0.00
Formación Continua y Capacitación	1,428,025.12	1,428,025.12	0.00	1,428,025.12	0.00
Nicaragua, todos unidos a la pre-eliminación de la Malaria	1,954,095.00	1,164,079.74	0.00	1,164,079.74	790,015.26
Capacitación en Gestión de Riesgo (Educación de Calidad para Todos)	20,445.76	20,376.00	0.00	20,376.00	69.76
Fortalecimiento de la Consejería Escolar y la Educación Integral de la Sexualidad en el MINED	939,474.00	624,000.50	0.00	624,000.50	315,473.50
Servicios de Consejería Escolar y Formación de Valores	4,008,025.80	4,008,025.80	0.00	4,008,025.80	0.00
Nicaragua Polo de Prevención y Control de la Malaria en Mesoamérica	0.00	0.00	0.00	0.00	0.00
Educación de Calidad para Todos (UNICEF) Proy. Educ. Básica y Políticas Educativas	325,630.37	324,888.00	0.00	324,888.00	742.37
Formación Inicial Docentes	150,537,105.79	94,638,512.66	0.00	94,638,512.66	55,898,593.13
EDUCACIÓN PRIMARIA	4,672,015,784.70	4,375,366,054.24	231,582,825.03	4,606,948,879.27	65,066,905.43
Mejoramiento de Establecimientos Escolares en Primaria en la Región Pacífico - Sur	0.00	0.00	0.00	0.00	0.00
Mejoramiento de Establecimientos Escolares en Primaria en la RAAN	0.00	0.00	0.00	0.00	0.00
Mejoramiento de Establecimientos Escolares en Primaria en la Región del Centro	0.00	0.00	0.00	0.00	0.00
Rehabilitación Centro Escolar 14 de Septiembre del Municipio de Nueva Guinea	2,902,283.00	0.00	2,902,283.00	2,902,283.00	0.00
Reemplazo Centro Escolar María Luisa Perez del Municipio de Posoltega	2,287,377.26	0.00	2,287,377.26	2,287,377.26	0.00
Seguridad Alimentaria y Nutricional Educación Primaria	90,180,009.89	87,379,607.26	0.00	87,379,607.26	2,800,402.63
Ampliación Centro Escolar Niño Feliz del Municipio de El Viejo	1,486,971.67	0.00	1,486,971.67	1,486,971.67	0.00
Reemplazo Centro Escolar Sofonía Salvatierra del Municipio de Potosí	4,108,612.50	0.00	4,108,612.50	4,108,612.50	0.00
Rehabilitación Centro Escolar Oscar Fuentes del Municipio de Masaya	2,038,559.68	0.00	2,038,559.68	2,038,559.68	0.00
Rehabilitación Centro José María Moncada del Municipio de Rivas	5,842,160.94	0.00	5,842,160.94	5,842,160.94	0.00
Ampliación Centro Escolar Filemón Rivera del Municipio de Managua	3,183,274.68	0.00	3,183,274.68	3,183,274.68	0.00
Rehabilitación Colegio Público Primero de Junio del Municipio Managua	1,967,057.89	0.00	1,967,057.89	1,967,057.89	0.00
Ampliación Centro Escolar Rubén Darío No.3 del Municipio de Tipitapa	1,583,211.14	0.00	1,583,211.14	1,583,211.14	0.00
Mejoramiento del Centro Escolar Rafaela Herrera N° 02 del Municipio de El Ayote	3,682,057.00	0.00	0.00	0.00	3,682,057.00
Mejoramiento Centro Escolar Francisco Luis Espinoza del Municipio de Jinotega	2,593,689.00	0.00	2,593,689.00	2,593,689.00	0.00
Mejoramiento Centro Escolar San José de Umure del Municipio de Matagalpa	0.00	0.00	0.00	0.00	0.00
Mejoramiento Centro Escolar El Aparejo (San Rafael) del Municipio de El Almendro	0.00	0.00	0.00	0.00	0.00
Mejoramiento Centro Escolar Humberto Alvarado del Municipio de Masaya	0.00	0.00	0.00	0.00	0.00
Mejoramiento Centro Escolar Fuente de Sabiduría del Municipio de Siuna	0.00	0.00	0.00	0.00	0.00
Reemplazo Centro Escolar Andres Castro del Municipio de Waspán	0.00	0.00	0.00	0.00	0.00
Dotación de Pupitres y Set de Mobiliario para Maestros	35,237,201.26	0.00	33,091,001.30	33,091,001.30	2,146,199.96
Mejoramiento Centro Escolar El Zapotal (Boanerges Urbina) del Municipio de El Almendro	0.00	0.00	0.00	0.00	0.00

FILTRADO POR :

PARAMETROS ESPECIALES: Mes Inicial (MM)=1 / Mes Final (MM)=12 / Programa Especifico=6

PRODUCCION 2013

Cuadro No. 20

SUBSISTEMA : SIEP
 APLICACION : SIEP
 ENTIDAD : DGP
 USUARIO : DGP027

PRODUCCION 2013
 MINISTERIO DE HACIENDA Y CREDITO PUBLICO
 PROGRAMAS ESPECIFICOS
 ESTRATEGIA REDUCCION DE LA POBREZA (RECLASIFICACION ERCEP)

PAGINA: 3 de 50
 FECHA: 26/02/2014
 HORA: 11:30:31 AM
 REPORTE: PRPSIEP125A

ACTUALIZADO Y DEVENGADO (CORDOBAS)
 DE: ENERO A: DICIEMBRE

INSTITUCION	PRESUPUESTO ACTUALIZADO	DEVENGADO			SALDO POR DEVENGAR
		CORRIENTE	CAPITAL	TOTAL	
MINISTERIO DE EDUCACIÓN					
EDUCACIÓN PRIMARIA					
Reemplazo Centro Escolar San Francisco del Municipio de Pueblo Nuevo	1,165,805.69	0.00	1,165,805.69	1,165,805.69	0.00
Reemplazo Centro Escolar Alto Pino del Municipio de Jalapa	2,223,948.46	0.00	2,223,948.46	2,223,948.46	0.00
Ampliación Centro Escolar Daniel Ortega del Municipio de Mateare	1,377,097.49	0.00	1,377,097.49	1,377,097.49	0.00
Reemplazo Centro Escolar Los Ángeles del Municipio de León	2,750,808.50	0.00	2,750,808.50	2,750,808.50	0.00
Rehabilitación Centro Escolar República de Nicaragua del Municipio de Managua	2,194,800.00	0.00	2,194,800.00	2,194,800.00	0.00
Rehabilitación Centro Escolar Melania Hernández del Municipio de El Almendro	1,357,531.46	0.00	1,357,531.46	1,357,531.46	0.00
Mejoramiento Centro Escolar Santa Rita de Cassia del Municipio de San Lorenzo	2,426,048.82	0.00	2,426,048.82	2,426,048.82	0.00
Rehabilitación Centro Escolar Hermida Flores del Municipio de La Libertad	0.00	0.00	0.00	0.00	0.00
Reemplazo Centro Escolar Luisa Amanda Espinoza del Municipio de Santa Rosa	0.00	0.00	0.00	0.00	0.00
Mejoramiento Centro Escolar Esmeralda Gutiérrez del Municipio de Masaya	0.00	0.00	0.00	0.00	0.00
Mejoramiento Centro Escolar Carmela Noguera del Municipio de Nandaime	0.00	0.00	0.00	0.00	0.00
Reemplazo Centro Escolar Thelma Morales del Municipio de Puerto Cabezas	0.00	0.00	0.00	0.00	0.00
Rehabilitación Centro Escolar Antonio Tinoco del Municipio de Siuna	1,440,000.00	0.00	1,440,000.00	1,440,000.00	0.00
Reemplazo Centro Escolar El Espinal del Municipio de Estelí	2,185,260.33	0.00	2,185,260.33	2,185,260.33	0.00
Reemplazo Centro Escolar El Jobo del Municipio de Wiwilí de Nueva Segovia	1,491,631.33	0.00	1,491,631.33	1,491,631.33	0.00
Mejoramiento Centro Escolar San Martín del Municipio de Ocotal	263,686.59	0.00	263,686.59	263,686.59	0.00
Mejoramiento Centro Escolar Monseñor Madrigal en Ciudad Antigua	2,090,719.58	0.00	0.00	0.00	2,090,719.58
Reemplazo Centro Escolar República de Costa Rica del Municipio de Managua	4,472,042.25	0.00	4,472,042.25	4,472,042.25	0.00
Reemplazo Centro Escolar San Lorenzo del Municipio de San Rafael del Sur	1,370,486.81	0.00	1,370,486.81	1,370,486.81	0.00
Reemplazo Centro Escolar Koos Koster del Municipio de Altagracia	1,272,791.39	0.00	1,272,791.39	1,272,791.39	0.00
Servicios de Educación Primaria para Extra Edad	9,425,806.17	9,425,561.09	0.00	9,425,561.09	245.08
Dirección y Coordinación de Educación Primaria	122,228,099.77	113,569,682.58	145,551.21	113,715,233.79	8,512,865.98
Mejoramiento Centro Escolar Monseñor Madrigal y Rubio del Municipio de Ciudad Antigua	0.00	0.00	0.00	0.00	0.00
Construcción Nuevo Centro Escolar Solidaridad del Municipio de Tipitapa	3,638,441.36	0.00	3,638,441.36	3,638,441.36	0.00
Mejoramiento Centro Escolar José Artigas del Municipio de Ciudad Sandino	0.00	0.00	0.00	0.00	0.00
Rehabilitación Centro Escolar 14 de Septiembre del Municipio de Nueva Guinea	0.00	0.00	0.00	0.00	0.00
Reemplazo Centro Escolar Monseñor Alejandro González del Municipio de Chinandega	4,685,114.17	0.00	4,685,114.17	4,685,114.17	0.00
Reemplazo Centro Escolar Santa Teresa del Municipio de Condega	1,132,794.87	0.00	1,132,794.87	1,132,794.87	0.00
Mejoramiento Centro Escolar Miguel Ramírez Goyena del Municipio de Wiwilí	0.00	0.00	0.00	0.00	0.00
Mejoramiento Centro Escolar San José de la Montaña del Municipio de Belén	0.00	0.00	0.00	0.00	0.00
Mejoramiento Centro Escolar Padre Rafael María Fabreto del Municipio de Las Sabanas	0.00	0.00	0.00	0.00	0.00
Mejoramiento Centro Escolar Quebrada Negra Arriba del Municipio de Murra	2,343,552.50	0.00	0.00	0.00	2,343,552.50
Mejoramiento Centro Escolar Enmanuel Mongalo y Rubio del Municipio de Ciudad Antigua	2,141,295.87	0.00	0.00	0.00	2,141,295.87
Mejoramiento del Centro Escolar Nueva Esperanza del Municipio de El Ayote	2,231,500.00	0.00	0.00	0.00	2,231,500.00
Subvención a Centros Escolares - Primaria	113,332,020.67	113,331,252.49	0.00	113,331,252.49	768.18
Ampliación Centro Escolar Virgen Candelaria en Chichigalpa	1,125,506.03	0.00	1,125,506.03	1,125,506.03	0.00
Rehabilitación Centro Escolar Antonio Soldano en Matiguás	1,972,984.00	0.00	1,972,984.00	1,972,984.00	0.00
Rehabilitación Centro Escolar Chiquilistagua del Municipio de Ciudad Sandino	2,696,295.80	0.00	2,696,295.80	2,696,295.80	0.00
Reemplazo Centro Escolar Camilo Ortega del Municipio de Santo Tomás del Norte	5,056,495.52	0.00	5,056,495.52	5,056,495.52	0.00
Mejoramiento Centro Escolar Virgen de La Luz del Municipio de La Libertad	3,000,000.00	0.00	0.00	0.00	3,000,000.00
Servicios de Educación Primaria Multigrado y Tercer Nivel Alternativo	2,184,010.29	2,107,510.29	0.00	2,107,510.29	76,500.00
Mejoramiento Centro Escolar San Martín del Municipio de San José de Bocay	3,263,565.94	0.00	0.00	0.00	3,263,565.94
Reemplazo Centro Escolar Clementina Cabezas del Municipio de Managua	4,541,204.20	0.00	4,541,204.19	4,541,204.19	0.01
Construcción Nuevo Centro Escolar Hugo Chávez del Municipio de Managua	18,871,086.19	0.00	18,871,086.19	18,871,086.19	0.00
Rehabilitación Centro Escolar Brenda Cano del Municipio de Tipitapa	0.00	0.00	0.00	0.00	0.00
Rehabilitación Centro Escolar Nuestra Señora de la Asunción del Municipio de Juigalpa	0.00	0.00	0.00	0.00	0.00
Mejoramiento Centro Escolar Pablo Antonio Cuadra del Municipio de Murra	0.00	0.00	0.00	0.00	0.00
Mejoramiento Centro Escolar Gustavo Pomares (Los Pinos) del Municipio de Rivas	0.00	0.00	0.00	0.00	0.00
Mejoramiento Centro Escolar Georgino Andrade del Municipio de El Cuá	3,000,000.00	0.00	0.00	0.00	3,000,000.00
Mejoramiento Centro Escolar San Marcos del Municipio de La Libertad	1,086,741.08	0.00	0.00	0.00	1,086,741.08
Mejoramiento Centro Escolar Dr. Lorenzo Guerrero del Municipio de Granada	0.00	0.00	0.00	0.00	0.00

FILTRADO POR :

PARAMETROS ESPECIALES: Mes Inicial (MM)=1 / Mes Final (MM)=12 / Programa Especifico=6

PRODUCCION 2013

Cuadro No. 20

SUBSISTEMA : SIEP
 APLICACION : SIEP
 ENTIDAD : DGP
 USUARIO : DGP027

PRODUCCION 2013
 MINISTERIO DE HACIENDA Y CREDITO PUBLICO
 PROGRAMAS ESPECIFICOS
 ESTRATEGIA REDUCCION DE LA POBREZA (RECLASIFICACION ERCEP)

PAGINA: 4 de 50
 FECHA: 26/02/2014
 HORA: 11:30:31 AM
 REPORTE: PRPSIEP125A

ACTUALIZADO Y DEVENGADO (CORDOBAS)
 DE: ENERO A: DICIEMBRE

INSTITUCION	PRESUPUESTO ACTUALIZADO	DEVENGADO			SALDO POR DEVENGAR
		CORRIENTE	CAPITAL	TOTAL	
MINISTERIO DE EDUCACIÓN					
EDUCACIÓN PRIMARIA					
Mejoramiento de Establecimientos Escolares en Primaria en la Región Norte	0.00	0.00	0.00	0.00	0.00
Mejoramiento de Establecimientos Escolares de Primaria en la RAAS	0.00	0.00	0.00	0.00	0.00
Reemplazo Centro Escolar Cristo Rey del Municipio de Tipitapa	7,402,141.89	0.00	7,402,141.89	7,402,141.89	0.00
Rehabilitación Centro Escolar Rubén Darío del Municipio de La Concepción	1,222,311.09	0.00	1,222,311.09	1,222,311.09	0.00
Mejoramiento Centro Escolar El Jícaro en San Miguelito	3,250,000.00	0.00	0.00	0.00	3,250,000.00
Mejoramiento de Centro Escolar Rafaela Herrera en León	2,073,071.76	0.00	2,073,071.76	2,073,071.76	0.00
Reemplazo Centro Escolar María Luisa Pérez del Municipio de El Viejo	0.00	0.00	0.00	0.00	0.00
Reemplazo Centro Escolar El Reventón del Municipio del Crucero	1,175,957.65	0.00	1,175,957.65	1,175,957.65	0.00
Mejoramiento Centro Escolar Nuestra Señora del Rosario del Municipio de Siuna	2,080,000.00	0.00	2,080,000.00	2,080,000.00	0.00
Reemplazo Colegio Concepción de María del Municipio de San Francisco Libre	5,039,560.99	0.00	4,980,114.77	4,980,114.77	59,446.22
Mejoramiento Centro Escolar Pedro Adan Quintanilla del Municipio de El Viejo	1,486,995.80	0.00	1,486,995.80	1,486,995.80	0.00
Rehabilitación Centro Escolar San José del Municipio de Masatepe	3,002,441.30	0.00	3,002,441.30	3,002,441.30	0.00
Reemplazo Centro Escolar Rafaela Herrera del Municipio de Telpaneca	1,309,955.02	0.00	1,309,955.02	1,309,955.02	0.00
Reemplazo Centro Escolar El Robledal del Municipio de Esteli	1,451,399.17	0.00	1,451,399.17	1,451,399.17	0.00
Reemplazo Centro Escolar Buenos Aires del Municipio de Jalapa	1,989,000.00	0.00	1,989,000.00	1,989,000.00	0.00
Reemplazo Centro Escolar Agua Buena del Municipio de San Francisco del Norte	5,260,289.45	0.00	5,260,289.45	5,260,289.45	0.00
Mejoramiento Centro Escolar Monseñor Velez del Municipio de Nandaime	7,198,689.44	0.00	7,198,689.44	7,198,689.44	0.00
Mejoramiento Centro Escolar Estrella de Belén del Municipio de El Cuá	3,921,092.15	0.00	0.00	0.00	3,921,092.15
Reemplazo Centro Escolar Jiñocuajo del Municipio de Larreynaga	0.00	0.00	0.00	0.00	0.00
Reemplazo Centro Escolar Josefa Toledo del Municipio de Quilalí	2,500,000.00	0.00	2,500,000.00	2,500,000.00	0.00
Mejoramiento Centro Escolar San José Obrero del Municipio de El Almendro	2,424,912.17	0.00	0.00	0.00	2,424,912.17
Rehabilitación Centro Escolar Socorro Espinales del Municipio de El Viejo	3,274,224.20	0.00	3,274,224.20	3,274,224.20	0.00
Rehabilitación Centro Escolar Los Mercados del Municipio de La Concepción	1,565,439.37	0.00	1,565,439.37	1,565,439.37	0.00
Reemplazo Centro Escolar José de la Cruz Mena del Municipio de Jinotepe	1,439,175.32	0.00	1,439,175.32	1,439,175.32	0.00
Mejoramiento Centro Escolar Simón Bolivar del Municipio de Diriamba	2,208,670.86	0.00	2,208,670.86	2,208,670.86	0.00
Mejoramiento Centro Escolar Concepción de María en Masaya	5,487,789.11	0.00	2,845,460.23	2,845,460.23	2,642,328.88
Reemplazo Centro Escolar Osneyda Medrano del Municipio de Villa el Carmen	1,472,513.17	0.00	1,472,513.17	1,472,513.17	0.00
Reemplazo Centro Escolar Los Pinares del Municipio de San Francisco del Norte	4,445,170.69	0.00	4,445,170.69	4,445,170.69	0.00
Rehabilitación Centro Escolar Alfonso Cortez del Municipio de Tipitapa	1,943,700.72	0.00	1,943,700.72	1,943,700.72	0.00
Mejoramiento Centro Escolar José Santos Rivera del Municipio de La Concordia	0.00	0.00	0.00	0.00	0.00
Mejoramiento Centro Escolar Alfredo Alegría del Municipio de Jinotega	0.00	0.00	0.00	0.00	0.00
Mejoramiento Centro Escolar Luz de Bocay del Municipio de San José de Bocay	3,218,929.95	0.00	0.00	0.00	3,218,929.95
Construcción Nuevo Centro Escolar Villa Dignidad del Municipio de Managua	4,580,067.43	0.00	4,580,067.43	4,580,067.43	0.00
Mejoramiento Centro Escolar Rubén Darío del Municipio de San Carlos	0.00	0.00	0.00	0.00	0.00
Mantenimiento y Reparación de Aulas	141,305,059.54	135,708,693.56	5,533,320.35	141,242,013.91	63,045.63
Mejoramiento Centro Escolar Salomón de La Selva del Municipio de Somoto	0.00	0.00	0.00	0.00	0.00
Servicios de Educación Primaria Formal	3,885,868,056.72	3,885,847,645.63	0.00	3,885,847,645.63	20,411.09
Mejoramiento Centro Escolar San Antonio de Kuskawás del Municipio de Rancho Grande	3,179,199.37	0.00	0.00	0.00	3,179,199.37
Rehabilitación Centro Escolar Hispanidad del Municipio de Managua	4,622,809.77	0.00	4,622,809.77	4,622,809.77	0.00
Mejoramiento Centro Escolar El Terrero del Municipio de Estelí	0.00	0.00	0.00	0.00	0.00
Mejoramiento Centro Escolar Carmen Sánchez del Municipio de Wiwili de Jinotega	1,284,620.50	0.00	1,284,620.39	1,284,620.39	0.11
Mantenimiento y Reparación de Mobiliario Escolar	28,000,000.00	27,996,101.34	0.00	27,996,101.34	3,898.66
Reemplazo Centro Escolar San Juan Bautista del Municipio de Altagracia	4,479,000.00	0.00	4,479,000.00	4,479,000.00	0.00
Mejoramiento Centro Escolar José Coronel Urtecho del Municipio de Murra	1,521,547.05	0.00	0.00	0.00	1,521,547.05
Mejoramiento de Establecimientos Escolares en Primaria en la Región Norte - Centro	0.00	0.00	0.00	0.00	0.00
Reemplazo Centro Escolar San Francisco del Municipio de Estelí	0.00	0.00	0.00	0.00	0.00
Rehabilitación Centro Escolar 14 de Septiembre en Managua	4,141,818.47	0.00	4,141,818.47	4,141,818.47	0.00
Reemplazo Centro Escolar Máximo López del Municipio de Mateare	1,118,600.00	0.00	1,118,600.00	1,118,600.00	0.00
Reemplazo Centro Escolar Gruta Javier del Municipio de Ciudad Sandino	2,665,115.21	0.00	2,665,115.21	2,665,115.21	0.00
Mejoramiento Centro Escolar El Carmen del Municipio de La Libertad	0.00	0.00	0.00	0.00	0.00
Mejoramiento Centro Escolar Cleotilde Guillén del Municipio de El Cuá	3,000,000.00	0.00	0.00	0.00	3,000,000.00
Mejoramiento Centro Escolar San Francisco de Asís del Municipio de El Almendro	2,509,278.75	0.00	0.00	0.00	2,509,278.75
Rehabilitación Centro Escolar Flor de Sacuanjoche del Municipio de Managua	2,219,632.91	0.00	2,219,632.91	2,219,632.91	0.00

FILTRADO POR :

PARAMETROS ESPECIALES: Mes Inicial (MM)=1 / Mes Final (MM)=12 / Programa Especifico=6

PRODUCCION 2013

Cuadro No. 20

SUBSISTEMA : SIEP
 APLICACION : SIEP
 ENTIDAD : DGP
 USUARIO : DGP027

PRODUCCION 2013
 MINISTERIO DE HACIENDA Y CREDITO PUBLICO
 PROGRAMAS ESPECIFICOS
 ESTRATEGIA REDUCCION DE LA POBREZA (RECLASIFICACION ERCEP)

PAGINA: 5 de 50
 FECHA: 26/02/2014
 HORA: 11:30:31 AM
 REPORTE: PRPSIEP125A

ACTUALIZADO Y DEVENGADO (CORDOBAS)
 DE: ENERO A: DICIEMBRE

INSTITUCION	PRESUPUESTO ACTUALIZADO	DEVENGADO			SALDO POR DEVENGAR
		CORRIENTE	CAPITAL	TOTAL	
MINISTERIO DE EDUCACIÓN					
EDUCACIÓN PRIMARIA					
Reemplazo Centro Escolar República de Alemania del Municipio de Tipitapa	3,186,069.08	0.00	3,186,069.08	3,186,069.08	0.00
Rehabilitación Centro Escolar Mixta Tecolostote del Municipio de San Lorenzo	4,483,438.00	0.00	4,483,438.00	4,483,438.00	0.00
Mejoramiento Centro Escolar El Jícaro del Municipio de San Miguelito	0.00	0.00	0.00	0.00	0.00
Rehabilitación Centro Escolar San Mateo del Municipio de Bluefields	0.00	0.00	0.00	0.00	0.00
Mejoramiento de Establecimientos Escolares en Primaria en la Región Pacífico - Norte	0.00	0.00	0.00	0.00	0.00
Mejoramiento Centro Escolar Las Mercedes del Municipio de San José de Bocay	2,876,401.59	0.00	0.00	0.00	2,876,401.59
EDUCACIÓN SECUNDARIA	994,724,820.20	763,183,071.35	68,532,060.09	831,715,131.44	163,009,688.76
Dotación de Pupitres y Set de Mobiliario para Maestros	1,150,000.00	0.00	1,150,000.00	1,150,000.00	0.00
Mejoramiento Centro Escolar Rubén Darío en Dipilto	3,027,832.92	0.00	0.00	0.00	3,027,832.92
Mejoramiento Centro Escolar Rafaela Herrera en El Castillo	2,419,726.88	0.00	0.00	0.00	2,419,726.88
Mejoramiento Centro Escolar Santa Rosa en El Castillo	3,003,828.75	0.00	0.00	0.00	3,003,828.75
Mejoramiento Colegio Calixto Moya del Municipio de Masatepe	0.00	0.00	0.00	0.00	0.00
Mejoramiento Centro Escolar Flor de Pino del Municipio de Siuna	0.00	0.00	0.00	0.00	0.00
Rehabilitación Colegio Enmanuel Mongalo y Rubio del Municipio de Comalapa	0.00	0.00	0.00	0.00	0.00
Mejoramiento Escuela Pública Delfina Quezada (Leonardo Nuñez) del Municipio de Morrito	2,470,815.00	0.00	2,470,815.00	2,470,815.00	0.00
Mejoramiento Colegio Experimental México del Municipio de Managua	13,729,161.00	0.00	0.00	0.00	13,729,161.00
Mejoramiento de Establecimientos Escolares en Secundaria en la Región Pacífico - Norte	0.00	0.00	0.00	0.00	0.00
Reemplazo Instituto Nacional Miguel Angel Ortiz y Guillén del Municipio de Chinandega	0.00	0.00	0.00	0.00	0.00
Rehabilitación Instituto Público Rigoberto López Pérez de Managua	1,973,600.00	0.00	1,973,599.40	1,973,599.40	0.60
Mejoramiento Centro Escolar La Esperanza del Municipio de Siuna	0.00	0.00	0.00	0.00	0.00
Mejoramiento Centro Escolar Andrés Castro en El Castillo	2,753,503.13	0.00	0.00	0.00	2,753,503.13
Mejoramiento Centro Escolar San Jacinto en Wiwilí de Nueva Segovia	1,919,101.88	0.00	0.00	0.00	1,919,101.88
Servicios de Educación Secundaria Formal	820,004,339.66	747,719,619.43	0.00	747,719,619.43	72,284,720.23
Educación Física y Deportes	1,064,906.81	1,066,971.96	0.00	1,066,971.96	-2,065.15
Mejoramiento Instituto La Salle del Municipio de Diriamba	0.00	0.00	0.00	0.00	0.00
Rehabilitación Instituto Nacional Ramón Matus del Municipio de Jinotepe	0.00	0.00	0.00	0.00	0.00
Mejoramiento Instituto Nacional de Jalapa del Municipio de Jalapa	7,157,820.93	0.00	7,157,820.03	7,157,820.03	0.90
Bachillerato Técnico	1,776,582.51	1,760,967.80	0.00	1,760,967.80	15,614.71
Mejoramiento Instituto Nacional Elvis Díaz Romero del Municipio de Managua	19,196,647.00	0.00	0.00	0.00	19,196,647.00
Mejoramiento de Establecimientos Escolares en Secundara en la Región Norte	0.00	0.00	0.00	0.00	0.00
Rehabilitación Instituto Monseñor Víctor M. Soto del Municipio de Chichigalpa	458,574.00	0.00	458,573.74	458,573.74	0.26
Mejoramiento Instituto Rubén Darío del Municipio de Waslala	3,046,528.15	0.00	0.00	0.00	3,046,528.15
Mejoramiento Centro Escolar Sagrado Corazón en El Castillo	3,170,703.35	0.00	0.00	0.00	3,170,703.35
Mejoramiento Centro Escolar Linda Vista en Wiwilí de Nueva Segovia	3,587,904.15	0.00	0.00	0.00	3,587,904.15
Mejoramiento Instituto Nacional de Santo Tomás (21 de Junio) del Municipio de Santo Tomás	2,273,292.00	0.00	2,273,292.00	2,273,292.00	0.00
Mejoramiento Instituto Nacional Abraham Grimber del Municipio de Belén	1,213,530.44	0.00	1,213,530.44	1,213,530.44	0.00
Mejoramiento Instituto Nacional José Martí del Municipio de La Trinidad	1,846,552.15	0.00	1,846,552.15	1,846,552.15	0.00
Mejoramiento Instituto Nacional Berardo Cirauqui del Municipio de El Rama	2,266,190.00	0.00	2,266,190.00	2,266,190.00	0.00
Mejoramiento Instituto Nacional José Antonio Hoocker del Municipio de Managua	2,318,208.00	0.00	2,318,208.00	2,318,208.00	0.00
Mejoramiento de Establecimientos Escolares en Secundaria en la Región Norte - Centro	0.36	0.00	0.00	0.00	0.36
Rehabilitación Instituto Nacional Miguel de Cervantes del Municipio de Managua	2,564,565.17	0.00	2,564,565.17	2,564,565.17	0.00
Reemplazo Colegio Público Carlos Blass Hernández del Municipio de Managua	2,318,208.49	0.00	2,318,208.49	2,318,208.49	0.00
Mejoramiento Centro Escolar Miguel Ramírez Goyena en Wiwilí de Nueva Segovia	3,027,859.38	0.00	0.00	0.00	3,027,859.38
Mejoramiento Centro Escolar Rubén Darío en el Castillo	2,169,427.50	0.00	0.00	0.00	2,169,427.50
Mejoramiento Centro Escolar Banacito en Wiwilí de Nueva Segovia	0.00	0.00	0.00	0.00	0.00
Mejoramiento Colegio Público Miguel Larreynaga del Municipio de Masaya	2,311,521.36	0.00	2,311,521.36	2,311,521.36	0.00
Mejoramiento Instituto Nacional Padre Rafael María Fabreto del Municipio de Cusmapa	1,735,290.00	0.00	1,735,290.00	1,735,290.00	0.00
Mejoramiento Instituto Nacional Cristóbal Colón del Municipio de Bluefields	2,376,329.00	0.00	2,376,329.00	2,376,329.00	0.00
Mejoramiento Instituto Nacional Rubén Darío del Municipio de Wiwilí de Jinotega	2,583,514.45	0.00	2,583,514.45	2,583,514.45	0.00
Mejoramiento Centro Escolar Flor de Pino del Municipio de Rancho Grande	3,428,957.82	0.00	0.00	0.00	3,428,957.82

FILTRADO POR :

PARAMETROS ESPECIALES: Mes Inicial (MM)=1 / Mes Final (MM)=12 / Programa Especifico=6

PRODUCCION 2013

Cuadro No. 20

SUBSISTEMA : SIEP
 APLICACION : SIEP
 ENTIDAD : DGP
 USUARIO : DGP027

PRODUCCION 2013
 MINISTERIO DE HACIENDA Y CREDITO PUBLICO
 PROGRAMAS ESPECIFICOS
 ESTRATEGIA REDUCCION DE LA POBREZA (RECLASIFICACION ERCEP)

PAGINA: 6 de 50
 FECHA: 26/02/2014
 HORA: 11:30:31 AM
 REPORTE: PRPSIEP125A

ACTUALIZADO Y DEVENGADO (CORDOBAS)
 DE: ENERO A: DICIEMBRE

INSTITUCION	PRESUPUESTO ACTUALIZADO	DEVENGADO		SALDO POR DEVENGAR	
		CORRIENTE	CAPITAL		
MINISTERIO DE EDUCACIÓN					
EDUCACIÓN SECUNDARIA					
Rehabilitación Instituto Nacional Héroes y Mártires de La Reforma del Municipio de Masaya	2,772,606.12	0.00	2,772,606.11	2,772,606.11	0.01
Rehabilitación Instituto Central Dr. Carlos Vega Bolaños del Municipio de Masaya	2,364,882.23	0.00	2,364,882.23	2,364,882.23	0.00
Mejoramiento Centro Escolar Sacuanjoche en El Castillo	0.00	0.00	0.00	0.00	0.00
Rehabilitación Instituto Fidel Coloma del Municipio de Villanueva	2,457,000.00	0.00	2,457,000.00	2,457,000.00	0.00
Mejoramiento Centro Escolar Las Américas en el Castillo	2,419,753.13	0.00	0.00	0.00	2,419,753.13
Rehabilitación Instituto Dr. Miguel Jarquín Vallejos del Municipio de El Viejo	0.00	0.00	0.00	0.00	0.00
Rehabilitación Instituto Nacional de Esquipulas del Municipio de Managua	1,420,449.03	0.00	1,420,449.03	1,420,449.03	0.00
Mejoramiento Colegio Público República de Argentina del Municipio de Managua	2,821,801.00	0.00	2,821,801.00	2,821,801.00	0.00
Rehabilitación Instituto Nacional Juan XXIII del Municipio de San Marcos	0.00	0.00	0.00	0.00	0.00
Mejoramiento Instituto Nacional Rubén Darío del Municipio de Nueva Guinea	0.00	0.00	0.00	0.00	0.00
Mejoramiento Centro Escolar Kubaly Central arriba del Municipio de Waslala	2,599,982.70	0.00	0.00	0.00	2,599,982.70
Reemplazo Colegio Público Modesto Armijo Lozano del Municipio de León	0.00	0.00	0.00	0.00	0.00
Mejoramiento de Establecimientos Escolares en Secundaria en la Región Centro	0.00	0.00	0.00	0.00	0.00
Mejoramiento Centro Escolar Cruz Laguna en Wiwilí de Nueva Segovia	2,018,572.92	0.00	0.00	0.00	2,018,572.92
Mejoramiento Centro Escolar Cristo Rey en El Castillo	1,919,101.88	0.00	0.00	0.00	1,919,101.88
Mejoramiento Instituto Nacional Pueblo Nuevo(Lucinda Rosa) del Municipio de Pueblo Nuevo	2,623,765.00	0.00	2,623,765.00	2,623,765.00	0.00
Reemplazo Instituto Nacional de Darío del Municipio de Ciudad Darío	1,252,703.17	0.00	1,252,703.17	1,252,703.17	0.00
Mejoramiento Centro Escolar Paso de Lajas del Municipio de Waslala	2,861,097.15	0.00	0.00	0.00	2,861,097.15
Instituto de Excelencia Académica Sandino (IDEAS)	9,639,233.24	9,479,126.37	0.00	9,479,126.37	160,106.87
Reemplazo Colegio El Tuma del Municipio de El Tuma - La Dalia	4,627,651.38	0.00	4,627,651.38	4,627,651.38	0.00
Reemplazo Instituto Benjamín Zeledón del Municipio de Esquipulas	0.00	0.00	0.00	0.00	0.00
Rehabilitación Colegio Público Edgar Arbizú del Municipio de Managua	5,638,465.61	0.00	5,638,465.61	5,638,465.61	0.00
Mejoramiento Centro Escolar San Patricio en Comalapa	3,754,779.38	0.00	0.00	0.00	3,754,779.38
Mejoramiento Anexo Instituto Manuel Hernández en Jinotepe	2,200,000.00	0.00	2,200,000.00	2,200,000.00	0.00
Mejoramiento Centro Escolar Las Colinas en El Castillo	0.00	0.00	0.00	0.00	0.00
Mejoramiento Centro Escolar Nicarao en Wiwilí de Nueva Segovia	4,840,113.75	0.00	0.00	0.00	4,840,113.75
Dirección y Coordinación de Educación Secundaria	3,186,828.12	3,156,385.79	0.00	3,156,385.79	30,442.33
Mejoramiento Centro Escolar La Independencia del Municipio de Rancho Grande	5,099,582.82	0.00	0.00	0.00	5,099,582.82
Mejoramiento Instituto Suyapa Gutiérrez del Municipio de Jalapa	1,282,418.12	0.00	1,282,418.12	1,282,418.12	0.00
Mejoramiento Instituto Navas Alvarado del Municipio de San José de los Remates	0.00	0.00	0.00	0.00	0.00
Mejoramiento Instituto Nacional Augusto C. Sandino del Municipio de Jinotega	0.00	0.00	0.00	0.00	0.00
Rehabilitación Instituto de la Excelencia Académica del Municipio de Diriamba	2,052,309.21	0.00	2,052,309.21	2,052,309.21	0.00
Mejoramiento Centro Escolar San José en El Castillo	0.00	0.00	0.00	0.00	0.00
Rehabilitación Instituto Nacional Josefa Toledo de Juigalpa	526,702.00	0.00	0.00	0.00	526,702.00
EDUCACIÓN PREESCOLAR	195,143,889.74	101,183,688.95	7,667,554.75	108,851,243.70	86,292,646.04
Reemplazo Preescolar La Magdalena del Municipio de Ciudad Antigua	1,885,469.85	0.00	0.00	0.00	1,885,469.85
Reemplazo Preescolar Los Chocoyitos del Municipio de Rancho Grande	935,550.00	0.00	0.00	0.00	935,550.00
Dotación de Set de Mobiliario para Preescolar y Maestros	3,192,400.00	0.00	3,192,400.00	3,192,400.00	0.00
Educación Preescolares Comunitarios	57,875,490.83	57,830,990.83	0.00	57,830,990.83	44,500.00
Reemplazo Preescolar Mariano Dubón del Municipio de León	4,475,154.75	0.00	4,475,154.75	4,475,154.75	0.00
Reemplazo Preescolar 29 de junio del Municipio de Rancho Grande	935,550.00	0.00	0.00	0.00	935,550.00
Educación Inicial y Preescolar (Educación de Calidad para Todos - UNICEF)	37,762.38	37,507.48	0.00	37,507.48	254.90
Reemplazo Preescolar El Carrizal del Municipio de Ciudad Antigua	1,885,333.73	0.00	0.00	0.00	1,885,333.73
Servicios de Educación Preescolar	95,215,064.78	37,107,402.27	0.00	37,107,402.27	58,107,662.51
Reemplazo Preescolar Chachagua del Municipio de Murra	935,550.42	0.00	0.00	0.00	935,550.42
Seguridad Alimentaria y Nutricional Educación Inicial (PREESCOLAR)	27,770,563.00	6,207,788.37	0.00	6,207,788.37	21,562,774.63
EDUCACIÓN ESPECIAL	51,438,131.69	51,175,987.97	199,658.63	51,375,646.60	62,485.09
Servicios de Educación Especial	49,150,220.11	49,152,716.39	0.00	49,152,716.39	-2,496.28
Servicios de Educación Inclusiva	1,082,438.78	832,956.10	199,658.63	1,032,614.73	49,824.05
Dirección y Coordinación Educación Especial	1,205,472.80	1,190,315.48	0.00	1,190,315.48	15,157.32
ALFABETIZACIÓN Y EDUCACIÓN DE ADULTOS	179,091,455.46	177,779,642.60	50,556.96	177,830,199.56	1,261,255.90
Servicios de Habilitación Laboral	6,664,071.58	6,618,274.68	0.00	6,618,274.68	45,796.90

FILTRADO POR :

PARAMETROS ESPECIALES: Mes Inicial (MM)=1 / Mes Final (MM)=12 / Programa Especifico=6

PRODUCCION 2013

Cuadro No. 20

SUBSISTEMA : SIEP
 APLICACION : SIEP
 ENTIDAD : DGP
 USUARIO : DGP027

PRODUCCION 2013
 MINISTERIO DE HACIENDA Y CREDITO PUBLICO
 PROGRAMAS ESPECIFICOS
 ESTRATEGIA REDUCCION DE LA POBREZA (RECLASIFICACION ERCEP)

PAGINA: 7 de 50
 FECHA: 26/02/2014
 HORA: 11:30:31 AM
 REPORTE: PRPSIEP125A

ACTUALIZADO Y DEVENGADO (CORDOBAS)
 DE: ENERO A: DICIEMBRE

INSTITUCION	PRESUPUESTO ACTUALIZADO	DEVENGADO		SALDO POR DEVENGAR	
		CORRIENTE	CAPITAL		
MINISTERIO DE EDUCACIÓN					
ALFABETIZACIÓN Y EDUCACIÓN DE ADULTOS					
Servicios de Educación Secundaria de Jóvenes y Adultos	19,902,882.17	19,693,657.46	0.00	19,693,657.46	209,224.71
Dirección y Coordinación Alfabetización y Educación de Adultos	58,874,676.13	58,743,177.05	0.00	58,743,177.05	131,499.08
Servicios de Alfabetización y Educación de Jóvenes y Adultos	93,649,825.58	92,724,533.41	50,556.96	92,775,090.37	874,735.21
MINISTERIO AGROPECUARIO Y FORESTAL	285,280,585.56	159,004,156.32	42,336,600.56	201,340,756.88	83,939,828.68
PROGRAMA PRODUCTIVO ALIMENTARIO	7,564,577.36	2,256,249.79	5,234,434.43	7,490,684.22	73,893.14
Dirección y Coordinación del Bono Productivo Alimentario	0.00	0.00	0.00	0.00	0.00
Bono Productivo Alimentario	7,564,577.36	2,256,249.79	5,234,434.43	7,490,684.22	73,893.14
GESTION Y FOMENTO DE LA PRODUCCION AGROECOLOGICA	51,739,884.79	19,402,835.08	27,197,239.99	46,600,075.07	5,139,809.72
Dirección y Coordinación de la Gestión y Fomento de la Producción Agroecológica	5,614,787.34	4,836,452.53	744,793.50	5,581,246.03	33,541.31
Promoción del Ordenamiento Territorial de las Zonas de Producción Agroecológica u Orgánica en el Territorio Nacional	0.00	0.00	0.00	0.00	0.00
Fomento al Desarrollo de la Producción Agroecológica u Orgánica	34,445,656.08	2,887,128.71	26,452,446.49	29,339,575.20	5,106,080.88
Mejora del Conocimiento y Promoción del Consumo y Comercialización de los Productos Ecológicos	11,679,441.37	11,679,253.84	0.00	11,679,253.84	187.53
PARTIDAS NO ASIGNABLES A PROGRAMAS	225,976,123.41	137,345,071.45	9,904,926.14	147,249,997.59	78,726,125.82
Mejoramiento Genético del Recurso Forestal	3,871,147.41	3,871,147.41	0.00	3,871,147.41	0.00
Extensión Agropecuaria	27,876,850.09	27,876,850.74	0.00	27,876,850.74	-0.65
Programa Nacional de Manejo Integrado de Cultivos	17,322,419.00	15,789,885.00	225,400.77	16,015,285.77	1,307,133.23
Programa Nacional de Semilla	100,647,113.58	22,472,457.06	3,745,470.65	26,217,927.71	74,429,185.87
Fomento y Conservación Forestal	9,217,533.00	8,597,322.33	0.00	8,597,322.33	620,210.67
Programa Nacional de Ganadería	12,555,404.33	10,099,449.33	1,288,830.72	11,388,280.05	1,167,124.28
Regulación del Manejo del Recurso Forestal	54,485,656.00	48,637,959.58	4,645,224.00	53,283,183.58	1,202,472.42
MINISTERIO DE TRANSPORTE E INFRAESTRUCTURA	3,052,987,405.00	0.00	3,037,775,959.90	3,037,775,959.90	15,211,445.10
CONSTRUCCIÓN DE CARRETERAS	2,140,487,040.50	0.00	2,125,326,646.99	2,125,326,646.99	15,160,393.51
Supervisión Mejoramiento de Carpeta de Rodamiento de la Circunvalación de León	0.00	0.00	0.00	0.00	0.00
Factibilidad y Diseño para el mejoramiento del Camino León - Lechecuagos	441,391.00	0.00	441,390.71	441,390.71	0.29
Adoquinado del Camino Queen Hill - Corn Island	6,623,567.30	0.00	6,623,567.29	6,623,567.29	0.01
Estudios y Diseños para el Mejoramiento de la Carpeta de Rodamiento de la Circunvalación de León	1,526,472.65	0.00	1,425,962.28	1,425,962.28	100,510.37
Supervisión Mejoras de la Ruta San Isidro - Malpaisillo	799,254.00	0.00	799,232.46	799,232.46	21.54
Actualización del Diseño para el Mejoramiento de la Carretera La Paz Centro - Malpaisillo	0.00	0.00	0.00	0.00	0.00
Mejoramiento de la Carretera Miralagos - Cuyali	50,000.00	0.00	0.00	0.00	50,000.00
Mejoramiento del Camino Wapí - El Tortuguero	27,113,050.97	0.00	27,113,050.97	27,113,050.97	0.00
Mejoramiento de la Carpeta de Rodamiento del Tramo Empalme- Las Flores- Catarina- Empalme Guanacaste	61,951,407.70	0.00	61,951,407.05	61,951,407.05	0.65
Supervisión Mejoramiento de la Carpeta de Rodamiento del Tramo Empalme Las Flores - Catarina- Empalm	2,885,073.30	0.00	2,885,073.11	2,885,073.11	0.19
Reemplazo y Ampliación de Puentes sobre la Carretera Managua-Rama: Las Banderas, Tecolostote , La Tonga	61,190,529.10	0.00	61,190,529.10	61,190,529.10	0.00
Estudio y Diseño para el Mejoramiento del Camino El Cacho (Shell Corinto) - Las Marias - Rodeo Grande	0.00	0.00	0.00	0.00	0.00
Supervisión del Tramo de Camino San Lucas - La Sabana	3,806,490.00	0.00	3,805,196.94	3,805,196.94	1,293.06
Mejoramiento del Camino Santa Rosa - Comalapa	62,278,667.09	0.00	62,144,708.61	62,144,708.61	133,958.48
Construcción de Estación de Pesaje en el Puesto de Control Chilamatillo (San Benito)	5,706,139.06	0.00	5,706,139.06	5,706,139.06	0.00
Construcción de Estación de Pesaje en el Puesto Fronterizo de El Guásale	5,653,191.96	0.00	5,588,464.00	5,588,464.00	64,727.96
Factibilidad y Diseño para el Mejoramiento del Camino Masatepe - Monte Redondo	445,100.00	0.00	445,099.87	445,099.87	0.13
Mejoramiento del Camino Tola - Empalme El CoyoI - Entrada El Guacalito	30,489,343.00	0.00	30,489,343.00	30,489,343.00	0.00
Estudios de Factibilidad Ambiental y Social para la Construcción de la Carretera La Providencia - Monkey Point	500,000.00	0.00	0.00	0.00	500,000.00
Factibilidad y Diseño para el Mejoramiento del Camino El Boquete - Santa Ana en los municipios de El Crucero y Villa Carlos Fonseca	500,000.00	0.00	0.00	0.00	500,000.00
Supervisión Mejoramiento del Camino Santa Rosa - Comalapa - Camoapa	10,244,098.88	0.00	9,964,958.00	9,964,958.00	279,140.88
Estudio para el Desarrollo del Sistema de Transporte Interdepartamental entre Managua, Masaya y Granada	964,197.00	0.00	0.00	0.00	964,197.00
Factibilidad y Diseño para el Mejoramiento del Camino San Sebastián - Comarca	301,061.00	0.00	301,060.60	301,060.60	0.40

FILTRADO POR :

PARAMETROS ESPECIALES: Mes Inicial (MM)=1 / Mes Final (MM)=12 / Programa Especifico=6

PRODUCCION 2013

Cuadro No. 20

SUBSISTEMA : SIEP
 APLICACION : SIEP
 ENTIDAD : DGP
 USUARIO : DGP027

PRODUCCION 2013
 MINISTERIO DE HACIENDA Y CREDITO PUBLICO
 PROGRAMAS ESPECIFICOS
 ESTRATEGIA REDUCCION DE LA POBREZA (RECLASIFICACION ERCEP)

PAGINA: 8 de 50
 FECHA: 26/02/2014
 HORA: 11:30:31 AM
 REPORTE: PRPSIEP125A

ACTUALIZADO Y DEVENGADO (CORDOBAS)
 DE: ENERO A: DICIEMBRE

INSTITUCION	PRESUPUESTO ACTUALIZADO	DEVENGADO			SALDO POR DEVENGAR
		CORRIENTE	CAPITAL	TOTAL	
MINISTERIO DE TRANSPORTE E INFRAESTRUCTURA					
CONSTRUCCIÓN DE CARRETERAS					
Pellizco Occidental					
Factibilidad y Diseño para el Mejoramiento del Camino Empalme El Regadio - Puente Gualilica	1,828,619.00	0.00	1,828,618.63	1,828,618.63	0.37
Adoquinado del Camino Moyogalpa - Altagracia, Sección Moyogalpa - La Flor	1,337,149.40	0.00	1,337,149.40	1,337,149.40	0.00
Mejoramiento del Tramo de Carretera Comunidad Venecia - Empalme Puerto Sandino	119,181,070.84	0.00	119,181,070.71	119,181,070.71	0.13
Rehabilitación del Puente Mulukukú	14,166,466.00	0.00	14,166,466.00	14,166,466.00	0.00
Factibilidad y Diseño para el Mejoramiento del Camino Malacatoya - Victoria de Julio	250,000.00	0.00	0.00	0.00	250,000.00
Construcción de Estación de Pesaje en el Puesto de Control Mateare	4,146,612.42	0.00	3,726,911.68	3,726,911.68	419,700.74
Mejoramiento del Camino León - Lechecuagos	10,648,903.60	0.00	10,648,903.60	10,648,903.60	0.00
Supervisión Mejoramiento Puntual de la Carretera Río Blanco - Mulukuku	2,067,153.78	0.00	2,067,153.78	2,067,153.78	0.00
Construcción de Estación de Pesaje en el Puesto Fronterizo de Peñas Blancas	3,265,431.40	0.00	3,265,431.40	3,265,431.40	0.00
Mejoramiento del Camino Rural entre Naciones Unidas - Bluefields	85,836,939.45	0.00	85,534,865.27	85,534,865.27	302,074.18
Mejoramiento del Camino Empalme La Mora - Las Carpas en el departamento de Matagalpa	64,376,217.43	0.00	64,376,215.54	64,376,215.54	1.89
Adoquinado del Camino Las Pampas - Las Delicias	1,482,579.76	0.00	1,480,580.30	1,480,580.30	1,999.46
Estudio y Diseño para el Mejoramiento del Camino Las Vueltas - Las Cruces	178,051.58	0.00	178,050.85	178,050.85	0.73
Supervisión Tramo 3 Carretera La Argentina - Las Tablillas	2,198,550.19	0.00	2,198,549.54	2,198,549.54	0.65
Estudio y Diseño para el Mejoramiento del Camino San Juan de Limay - Achuapa	691,012.00	0.00	691,011.74	691,011.74	0.26
Supervisión Mejoramiento de la Carretera La Libertad - Santo Domingo	4,947,873.00	0.00	4,902,340.72	4,902,340.72	45,532.28
Estudio y Diseño para el Mejoramiento del Camino Empalme La Trinidad (La Boquita) - San Rafael del Sur	1,759,519.00	0.00	1,759,518.15	1,759,518.15	0.85
Mejoramiento del Camino León - La Ceiba	3,171,991.03	0.00	3,171,991.03	3,171,991.03	0.00
Supervisión Mejoramiento del Tramo de Carretera El Arrayán - Ciudad Antigua	5,000.00	0.00	0.00	0.00	5,000.00
Mejoramiento de la Carretera La Paz Centro - Malpaisillo	150,000.00	0.00	0.00	0.00	150,000.00
Estudio y Diseño para el Mejoramiento del Camino Las Cruces - Susucayán	377,468.42	0.00	377,467.80	377,467.80	0.62
Supervisión para el Mejoramiento del tramo de Carretera Empalme Nejapa - Santa Rita - Empalme Puerto Sandino	4,649,090.13	0.00	4,649,088.55	4,649,088.55	1.58
Construcción de la Circunvalación de Masaya	135,162,750.46	0.00	135,144,614.01	135,144,614.01	18,136.45
Unidad Coordinadora de Proyectos (Gastos Operativos)	2,003,943.69	0.00	1,993,713.69	1,993,713.69	10,230.00
Supervisión Mejoramiento del Tramo de Carretera La Dalia - Empalme La Mora	3,483,296.60	0.00	3,483,296.60	3,483,296.60	0.00
Mejoramiento del Tramo de Carretera Empalme Nejapa - Santa Rita - Empalme Puerto Sandino	0.00	0.00	0.00	0.00	0.00
Supervisión para el Mejoramiento del tramo de carretera Puertas Viejas - Esquipulas	13,202,948.55	0.00	13,202,948.55	13,202,948.55	0.00
Estudio y Diseño para el Mejoramiento del Camino Empalme Larreynaga - Larreynaga	740,542.00	0.00	740,540.75	740,540.75	1.25
Supervisión del Mejoramiento de la Carretera San Rafael del Norte - San Sebastian de Yalí	12,379,931.71	0.00	10,435,938.71	10,435,938.71	1,943,993.00
Factibilidad y Diseño para el Mejoramiento del Camino Malacatoya - El Papayal en los municipios de San Lorenzo y Granada	250,000.00	0.00	0.00	0.00	250,000.00
Supervisión Mejoramiento de la Carretera Miralagos - Cuyalí	150,000.00	0.00	0.00	0.00	150,000.00
Pavimentación Tramo 3: Carretera La Argentina - Las Tablillas	67,006,790.11	0.00	67,006,789.45	67,006,789.45	0.66
Mejoramiento de Carretera La Libertad - Santo Domingo	35,080,673.00	0.00	33,044,568.94	33,044,568.94	2,036,104.06
Adoquinado del Camino Empalme Cuyalí - Abisinia - Puente La Pavona	1,091,517.68	0.00	1,091,517.68	1,091,517.68	0.00
Supervisión para el Mejoramiento de la Carretera Santo Domingo - Los Chinamos	5,000.00	0.00	0.00	0.00	5,000.00
Mejoramiento Puntual de la Carretera Río Blanco - Mulukuku	87,110,325.94	0.00	87,110,325.94	87,110,325.94	0.00
Supervisión para el Mejoramiento del Camino Las Sabanas - San José de Cusmapa, en Madriz	5,000.00	0.00	0.00	0.00	5,000.00
Supervisión Construcción del Puente Santa Fe	13,367,490.02	0.00	13,367,490.02	13,367,490.02	0.00
Estudio y Diseño para el Mejoramiento del Camino Molino Sur - Sébaco	0.00	0.00	0.00	0.00	0.00
Estudio y Diseño para el Mejoramiento del Camino León - La Ceiba	770,535.99	0.00	770,534.46	770,534.46	1.53
Mejoramiento de la Carretera San Rafael del Norte - San Sebastian de Yalí	64,610,607.86	0.00	64,097,710.62	64,097,710.62	512,897.24
Mejoramiento del Camino Las Cruces - Quilalí, en Nueva Segovia	50,000.00	0.00	0.00	0.00	50,000.00
Supervisión Nueva Guinea - Naciones Unidas	7,566,969.79	0.00	7,566,969.79	7,566,969.79	0.00
Adoquinado El Quino - Santa Cruz Merida	403,086.53	0.00	403,086.53	403,086.53	0.00
Adoquinado del Camino Empalme Cuyalí - Las Cruces	153,244.18	0.00	153,244.18	153,244.18	0.00
Factibilidad y Diseño para el Mejoramiento de la Carretera Las Carpas - Waslala	500,000.00	0.00	0.00	0.00	500,000.00
Supervisión Mejoramiento de la Carretera La Paz Centro - Malpaisillo	50,000.00	0.00	0.00	0.00	50,000.00
Mejoramiento del tramo de Carretera Granada - Km. 10 ruta hacia Malacatoya	93,097,184.45	0.00	93,097,184.44	93,097,184.44	0.01
Construcción Puente Santa Fe	176,583,993.24	0.00	176,550,148.61	176,550,148.61	33,844.63

FILTRADO POR :

PARAMETROS ESPECIALES: Mes Inicial (MM)=1 / Mes Final (MM)=12 / Programa Especifico=6

PRODUCCION 2013

Cuadro No. 20

SUBSISTEMA : SIEP
 APLICACION : SIEP
 ENTIDAD : DGP
 USUARIO : DGP027

PRODUCCION 2013
 MINISTERIO DE HACIENDA Y CREDITO PUBLICO
 PROGRAMAS ESPECIFICOS
 ESTRATEGIA REDUCCION DE LA POBREZA (RECLASIFICACION ERCEP)

PAGINA: 9 de 50
 FECHA: 26/02/2014
 HORA: 11:30:31 AM
 REPORTE: PRPSIEP125A

ACTUALIZADO Y DEVENGADO (CORDOBAS)
 DE: ENERO A: DICIEMBRE

INSTITUCION	PRESUPUESTO ACTUALIZADO	DEVENGADO			SALDO POR DEVENGAR
		CORRIENTE	CAPITAL	TOTAL	
MINISTERIO DE TRANSPORTE E INFRAESTRUCTURA					
CONSTRUCCIÓN DE CARRETERAS					
Estudio y Diseño para el Mejoramiento del Camino El Jicaral - Santa Rosa del Peñón	1,249,131.00	0.00	1,249,129.66	1,249,129.66	1.34
Supervisión del Mejoramiento del Camino Empalme Mina El Limón - Mina El Limón	5,065,159.48	0.00	4,095,841.60	4,095,841.60	969,317.88
Mejoramiento del Tramo de Carretera El Arrayán - Ciudad Antigua	210,000.00	0.00	0.00	0.00	210,000.00
Mejoramiento del Camino Rivas - Veracruz (El Horconcito), Municipio de Rivas	28,514,682.00	0.00	28,514,680.74	28,514,680.74	1.26
Supervisión Mejoramiento del Camino Wapi - El Tortuguero	5,726,778.37	0.00	5,726,644.05	5,726,644.05	134.32
Estudios y Diseños de las Obras de adaptación al Cambio Climático en la Carretera Managua - El Rama (La Gateada Est. 221+500), (Cara de Mono, Est. 266+700) y (La Pita Km. 99)	0.00	0.00	0.00	0.00	0.00
Mejoramiento del Camino Empalme Mina El Limón - Mina El Limón (Est. 10+000 - 25+000)	0.00	0.00	0.00	0.00	0.00
Supervisión para el Mejoramiento del Camino Las Cruces - Quilalí, en Nueva Segovia	5,000.00	0.00	0.00	0.00	5,000.00
Mejoramiento del Camino Quebrada Honda - Km. 10 ruta hacia San Francisco Libre	65,543,043.24	0.00	65,081,629.70	65,081,629.70	461,413.54
Actualización del Diseño para el Mejoramiento de la Carretera Miralagos - Cuyalí	0.00	0.00	0.00	0.00	0.00
Mejoramiento del Camino Empalme Mina El Limón - Mina El Limón (Est. 0+000 - 10+000)	57,179,761.75	0.00	57,179,759.83	57,179,759.83	1.92
Factibilidad y Diseño para el Mejoramiento del Camino Hospital España - La Tejana	138,476.00	0.00	138,475.49	138,475.49	0.51
Mejoramiento del Camino Cárdenas - Km. 10.0 ruta hacia Colón	66,453,437.56	0.00	66,300,596.88	66,300,596.88	152,840.68
Supervisión del Mejoramiento de la Carretera La Sirena - Empalme El Regadío	4,674,242.86	0.00	3,990,786.74	3,990,786.74	683,456.12
Mejoramiento del Camino Las Sabanas - San José de Cusmapa, en Madriz	50,000.00	0.00	0.00	0.00	50,000.00
Mejoramiento de la Carretera La Sirena - Empalme El Regadío	25,975,522.37	0.00	25,975,522.37	25,975,522.37	0.00
Adoquinado del Camino Palacaguina - Telpaneca - San Juan del Río Coco, Sección Telpaneca - Quibuto	663,404.63	0.00	663,404.63	663,404.63	0.00
Mejoramiento del Camino Comalapa - Camoapa	28,335,807.91	0.00	28,310,726.73	28,310,726.73	25,081.18
Supervisión de la Construcción de la Circunvalación de Masaya	7,394,446.13	0.00	7,394,445.24	7,394,445.24	0.89
Diseño para el Mejoramiento del Tramo Empalme San Francisco - San Ramón	290,552.00	0.00	290,551.29	290,551.29	0.71
Mejoramiento del Tramo de Carretera La Dalia - Empalme La Mora	66,510,266.40	0.00	66,510,265.25	66,510,265.25	1.15
Mejoramiento del Camino Cuatro Esquina de Amayo - Tempisquiapa - Embarcadero Marota	22,452,049.50	0.00	22,452,049.50	22,452,049.50	0.00
Factibilidad y Diseño para el Mejoramiento de la Carretera Nejapa - El Crucero - Diriamba - Jinotepe - Nandaime	3,910,337.00	0.00	3,684,809.32	3,684,809.32	225,527.68
Factibilidad y Diseño para el Mejoramiento del Camino Sirama Norte - Las Nubes	256,551.00	0.00	256,550.60	256,550.60	0.40
Adoquinado del Camino Las Delicias - El Container (Barrio El Carrizal)	10,522.48	0.00	10,522.48	10,522.48	0.00
Adoquinado Camino Santa Lucía - Boaco	1,450,024.24	0.00	1,450,023.42	1,450,023.42	0.82
Estudio de Factibilidad y Diseños Finales para el Mejoramiento del Camino Empalme La Trinidad (La Boquita) - Pochomil	0.00	0.00	0.00	0.00	0.00
Mejoramiento del Tramo de Camino San Lucas - La Sabana	41,441,254.97	0.00	39,100,702.03	39,100,702.03	2,340,552.94
Mejoramiento del Tramo de Carretera Puertas Viejas - Esquipulas	195,330,785.53	0.00	194,849,306.07	194,849,306.07	481,479.46
Mejoramiento de la Carpeta de Rodamiento de la Circunvalación de León	0.00	0.00	0.00	0.00	0.00
Supervisión del Reemplazo y Ampliación de Los Puentes sobre la Carretera Managua - Rama: Las Banderas, Tecolostote, La Tonga	7,407,797.18	0.00	7,407,797.18	7,407,797.18	0.00
Mejoramiento de la Carretera Santo Domingo - Los Chinamos (Fase I)	50,000.00	0.00	0.00	0.00	50,000.00
Unidad Ejecutora Proyectos Financiados BCIE	4,068,221.92	0.00	3,981,941.06	3,981,941.06	86,280.86
Adoquinado de Camino Nueva Guinea - Naciones Unidas, Sección Colonia La Esperanza - Colonia El Paraíso	86,673,440.44	0.00	86,673,440.44	86,673,440.44	0.00
Construcción de Puente Peatonal, Ciudad Diriomo	0.00	0.00	0.00	0.00	0.00
Factibilidad y Diseño para el Mejoramiento del Camino Potosí - El Capulín	144,040.00	0.00	144,039.27	144,039.27	0.73
Supervisión para el Mejoramiento del Camino Rural entre Naciones Unidas - Bluefields	7,606,824.27	0.00	7,606,824.27	7,606,824.27	0.00
Supervisión Construcción de Estaciones de Pesaje	0.00	0.00	0.00	0.00	0.00
Adoquinado La Subasta - Camoapa	336,783.48	0.00	336,783.48	336,783.48	0.00
Adquisición de Equipamiento para el Fortalecimiento de Capacidades de Adaptación al Cambio Climático	3,360,790.00	0.00	3,274,865.08	3,274,865.08	85,924.92
Mejoramiento del Tramo de Carretera Empalme Nejapa - Comunidad Venecia	68,136,959.51	0.00	68,136,958.85	68,136,958.85	0.66
Adoquinado del Camino El Jicaral - Santa Rosa del Peñón	8,860,383.04	0.00	8,860,383.03	8,860,383.03	0.01
CONSERVACIÓN DE LA RED VIAL	912,500,364.50	0.00	912,449,312.91	912,449,312.91	51,051.59
Rehabilitación del Camino La California - San Diego	2,000,000.00	0.00	2,000,000.00	2,000,000.00	0.00
Rehabilitación Puente Vado San Gabriel (San Gabriel - Las Cruces)	754,578.00	0.00	754,578.00	754,578.00	0.00
Rehabilitación del Camino San José de Bocay - Ayapal	2,305,059.00	0.00	2,305,059.00	2,305,059.00	0.00
Rehabilitación del Camino El Rama - Kukra Hill - Laguna de Perlas	7,207,180.00	0.00	7,207,180.00	7,207,180.00	0.00
Rehabilitación del Camino San José de Monte Redondo - Los Cocos - Empalme Dulce Nombre	3,473,018.00	0.00	3,473,018.00	3,473,018.00	0.00

FILTRADO POR :

PARAMETROS ESPECIALES: Mes Inicial (MM)=1 / Mes Final (MM)=12 / Programa Especifico=6

PRODUCCION 2013

Cuadro No. 20

SUBSISTEMA : SIEP
 APLICACION : SIEP
 ENTIDAD : DGP
 USUARIO : DGP027

PRODUCCION 2013
 MINISTERIO DE HACIENDA Y CREDITO PUBLICO
 PROGRAMAS ESPECIFICOS
 ESTRATEGIA REDUCCION DE LA POBREZA (RECLASIFICACION ERCEP)

PAGINA: 10 de 50
 FECHA: 26/02/2014
 HORA: 11:30:31 AM
 REPORTE: PRPSIEP125A

ACTUALIZADO Y DEVENGADO (CORDOBAS)
 DE: ENERO A: DICIEMBRE

INSTITUCION	PRESUPUESTO ACTUALIZADO	DEVENGADO			SALDO POR DEVENGAR
		CORRIENTE	CAPITAL	TOTAL	
MINISTERIO DE TRANSPORTE E INFRAESTRUCTURA					
CONSERVACIÓN DE LA RED VIAL					
Rehabilitación del Camino Rosita - Bonanza	12,368,250.00	0.00	12,368,250.00	12,368,250.00	0.00
Rehabilitación del Camino San Gregorio - Los Baltodanos	4,465,310.00	0.00	4,465,310.00	4,465,310.00	0.00
Otros Proyectos de Mejoras en la Carretera Río Blanco - Puerto Cabezas	0.00	0.00	0.00	0.00	0.00
Rehabilitación del Camino Estelí - Comunidad La Tunosa	3,622,527.54	0.00	3,622,527.54	3,622,527.54	0.00
Rehabilitación del Camino Muy Muy - Esquipulas	7,683,531.00	0.00	7,683,530.99	7,683,530.99	0.01
Rehabilitación del Camino San Juan de Río Coco - El Ojoche	1,061,080.00	0.00	1,061,080.00	1,061,080.00	0.00
Construcción de Puente La Tunosa (Estelí - Comunidad La Tunosa)	3,843,607.34	0.00	3,843,604.78	3,843,604.78	2.56
Instalación de Alcantarillas Tramo: Siuna - Waslala	6,000,000.00	0.00	6,000,000.00	6,000,000.00	0.00
Rehabilitación del camino Empalme La Cañada - San José de Los Remates	0.00	0.00	0.00	0.00	0.00
Rehabilitación del camino empedrado Achuapa - Wisquili	5,500,000.00	0.00	5,500,000.00	5,500,000.00	0.00
Rehabilitación Puente Vado La Quesera (Las Palmas - Las Plazuelas)	2,900,000.00	0.00	2,900,000.00	2,900,000.00	0.00
Mejoras en la Carretera Acceso Comunidad de La Bomba, est.0+000 - 1+000	1,821,000.58	0.00	1,820,000.00	1,820,000.00	1,000.58
Rehabilitación del camino Las Nubes - San Antonio Sur	685,192.47	0.00	685,192.47	685,192.47	0.00
Rehabilitación del camino Condega - El Peñazco	4,071,389.01	0.00	4,071,389.01	4,071,389.01	0.00
Rehabilitación Puente Metálico Mulukukú (Río Blanco - Siuna)	8,963,834.68	0.00	8,963,834.68	8,963,834.68	0.00
Revestimiento de Carretera Nindirí - Veracruz	5,382,282.00	0.00	5,382,282.00	5,382,282.00	0.00
Rehabilitación Puente Bailey Likus (Puerto Cabezas - Waspán)	482,788.00	0.00	482,788.00	482,788.00	0.00
Rehabilitación del Camino San Juan de Río Coco - Las Cruces	3,143,942.00	0.00	3,143,942.00	3,143,942.00	0.00
Rehabilitación del Camino Empalme El Regadillo - Empalme Tranquera	8,651,701.00	0.00	8,651,701.00	8,651,701.00	0.00
Rehabilitación del Camino La Trinidad - Sacací	5,089,236.00	0.00	5,089,236.00	5,089,236.00	0.00
Administración y Supervisión Rehabilitación de Caminos Intermunicipales	5,065,646.00	0.00	5,015,811.20	5,015,811.20	49,834.80
Otros Proyectos de Revestimiento de Carreteras	0.00	0.00	0.00	0.00	0.00
Rehabilitación del Camino San Rafael del Norte - Los Chagüitones	5,122,354.00	0.00	5,122,354.00	5,122,354.00	0.00
Rehabilitación del Camino Pantasma - Empalme Maleconcito	4,097,883.00	0.00	4,097,883.00	4,097,883.00	0.00
Rehabilitación del Camino Quilalí - El Zúngano	2,790,249.00	0.00	2,790,249.00	2,790,249.00	0.00
Rehabilitación del Camino Empalme La Mora - El Cuá	7,683,531.00	0.00	7,683,531.00	7,683,531.00	0.00
Revestimiento de carretera El Chorro - El Sauce	5,275,723.00	0.00	5,275,723.00	5,275,723.00	0.00
Construcción Puente Vado Palacagüina - Telpaneca	6,500,000.00	0.00	6,500,000.00	6,500,000.00	0.00
Reemplazo Puente El Tamarindo - Las Mojarras	18,162,364.00	0.00	18,162,363.04	18,162,363.04	0.96
Rehabilitación Puente Vado Telpaneca	2,121,445.00	0.00	2,121,445.00	2,121,445.00	0.00
Rehabilitación del camino San Antonio - San Vicente	1,562,664.00	0.00	1,562,664.00	1,562,664.00	0.00
Rehabilitación del camino Pantasma - La Vigía	5,122,354.00	0.00	5,122,354.00	5,122,354.00	0.00
Rehabilitación Puente de Acero y Concreto El Puentecito (Siuna - Waslala)	74,429.45	0.00	74,429.23	74,429.23	0.22
Rehabilitación Puente Bailey Lukus (Siuna - Rosita)	773,063.00	0.00	773,063.00	773,063.00	0.00
Revestimiento de la carretera Paso a Desnivel de Colonia Centroamérica - Rotonda Jean Paul Genie	10,000,000.00	0.00	10,000,000.00	10,000,000.00	0.00
Revestimiento de carretera Jinotega - Miralagos	1,812,002.00	0.00	1,812,002.00	1,812,002.00	0.00
Revestimiento de carretera Valle Gotel - Las Jaguitas	3,956,787.83	0.00	3,956,787.83	3,956,787.83	0.00
Rehabilitación del Camino La Mora - Waslala	10,244,518.00	0.00	10,244,518.00	10,244,518.00	0.00
Rehabilitación del Camino San Gabriel - Las Cruces	5,122,354.00	0.00	5,122,354.00	5,122,354.00	0.00
Rehabilitación del Camino Siuna - Waslala	13,436,744.50	0.00	13,436,744.50	13,436,744.50	0.00
Revestimiento de carretera Ciudad Sandino - Los Brasiles	399,270.10	0.00	399,270.10	399,270.10	0.00
Rehabilitación del camino La Paz de Carazo - El Rosario	5,604,602.07	0.00	5,604,602.07	5,604,602.07	0.00
Revestimiento de carretera Empalme San Francisco - La Dalia	2,499,863.56	0.00	2,499,863.56	2,499,863.56	0.00
Rehabilitación del Camino La Embajada - Villa Siquia	8,416,347.00	0.00	8,416,346.44	8,416,346.44	0.56
Rehabilitación del Camino Tipitapa - La Plywood	5,932,829.52	0.00	5,932,829.52	5,932,829.52	0.00
Rehabilitación del Camino Acceso a Ciudad Darío - Terrabona	9,988,488.14	0.00	9,988,488.14	9,988,488.14	0.00
Mejoras en la Carretera Río Blanco - Mulukukú - Puente Banacruz	43,376,337.67	0.00	43,376,337.68	43,376,337.68	-0.01
Rehabilitación de Puentes de Acero y Concreto Tramo: Ocotal - Jalapa	800,000.00	0.00	800,000.00	800,000.00	0.00
Rehabilitación del camino Empalme El Aceituno - Achuapa	4,961,455.00	0.00	4,961,455.00	4,961,455.00	0.00
Rehabilitación del camino Abangasca Sur - La Goyena	1,488,436.00	0.00	1,488,436.00	1,488,436.00	0.00
Reemplazo Puente Vado Veracruz (Diriomo - Veracruz, est.1+300)	1,250,000.01	0.00	1,250,000.01	1,250,000.01	0.00
Rehabilitación del camino San Sebastián de Yalí - La Rica	6,146,815.39	0.00	6,146,620.31	6,146,620.31	195.08
Revestimiento de carretera La Gateada - El Rama	10,178,927.00	0.00	10,178,927.00	10,178,927.00	0.00

FILTRADO POR :

PARAMETROS ESPECIALES: Mes Inicial (MM)=1 / Mes Final (MM)=12 / Programa Especifico=6

PRODUCCION 2013

Cuadro No. 20

SUBSISTEMA : SIEP
 APLICACION : SIEP
 ENTIDAD : DGP
 USUARIO : DGP027

PRODUCCION 2013
 MINISTERIO DE HACIENDA Y CREDITO PUBLICO
 PROGRAMAS ESPECIFICOS
 ESTRATEGIA REDUCCION DE LA POBREZA (RECLASIFICACION ERCEP)

PAGINA: 11 de 50
 FECHA: 26/02/2014
 HORA: 11:30:31 AM
 REPORTE: PRPSIEP125A

ACTUALIZADO Y DEVENGADO (CORDOBAS)
 DE: ENERO A: DICIEMBRE

INSTITUCION	PRESUPUESTO ACTUALIZADO	DEVENGADO			SALDO POR DEVENGAR
		CORRIENTE	CAPITAL	TOTAL	
MINISTERIO DE TRANSPORTE E INFRAESTRUCTURA					
CONSERVACIÓN DE LA RED VIAL					
Mejoramiento del Camino La California - San Diego - Municipio Villa El Carmen	7,968,015.00	0.00	7,968,014.99	7,968,014.99	0.01
Rehabilitación del Camino Empalme Lechecuagos - Hermita Lechecuagos	2,970,361.00	0.00	2,970,361.00	2,970,361.00	0.00
Rehabilitación Puente El Cuyalí (Cuyalí - Empalme Las Cruces)	1,373,427.00	0.00	1,373,427.00	1,373,427.00	0.00
Rehabilitación Puente Jiguina (Miralagos - Cuyalí)	590,332.00	0.00	590,332.00	590,332.00	0.00
Rehabilitación Puente El Capulín (Juigalpa - El Rama)	5,500,000.00	0.00	5,500,000.00	5,500,000.00	0.00
Rehabilitación del camino León (Instituto La Salle)- Comunidad Troilo	868,987.76	0.00	868,987.00	868,987.00	0.76
Rehabilitación del camino San Fernando - El Amparo	669,352.00	0.00	669,352.00	669,352.00	0.00
Rehabilitación del camino San Gabriel - San Marcos - Sacacolí	2,375,520.00	0.00	2,375,520.00	2,375,520.00	0.00
Rehabilitación del camino Miravalle - La Escoba	7,400,000.00	0.00	7,400,000.00	7,400,000.00	0.00
Rehabilitación del camino Colonia Río Rama - El Tamboral - El Nisperal	4,000,000.00	0.00	4,000,000.00	4,000,000.00	0.00
Rehabilitación del Camino El Sauce - Empalme El Aceituno	4,961,455.00	0.00	4,961,455.00	4,961,455.00	0.00
Instalación de Alcantarillas Tramo: San Francisco - Santa Emilia, est.142+800	3,268,058.00	0.00	3,268,058.00	3,268,058.00	0.00
Rehabilitación del Camino Boca Negra - Boca de Sábalo	6,207,180.00	0.00	6,207,180.00	6,207,180.00	0.00
Rehabilitación del camino Empalme El Tránsito - El Tránsito	3,906,662.00	0.00	3,906,662.00	3,906,662.00	0.00
Rehabilitación del Camino La Trinidad - Barranco Bayo	4,465,310.00	0.00	4,465,310.00	4,465,310.00	0.00
Rehabilitación del camino San Juan de Limay - Achuapa	6,089,241.85	0.00	6,089,241.85	6,089,241.85	0.00
Rehabilitación del camino Colón - Papaturro	2,228,171.73	0.00	2,228,171.73	2,228,171.73	0.00
Reemplazo de Puente Aguas Caliente	2,395,908.67	0.00	2,395,907.99	2,395,907.99	0.68
Reemplazo Superestructura de Puente Tipispam No.2	5,484,646.07	0.00	5,484,646.00	5,484,646.00	0.07
Reemplazo de Puente El Coyolito (Estelí - Miraflores)	10,250,000.00	0.00	10,250,000.01	10,250,000.01	-0.01
Rehabilitación del camino Comunidad Osagay - Camino a Malacatoya	2,343,997.00	0.00	2,343,997.00	2,343,997.00	0.00
Rehabilitación del camino La Palma - Las Plazuelas	3,000,000.00	0.00	3,000,000.00	3,000,000.00	0.00
Rehabilitación del camino La Azucena - Boca Negra	3,324,308.00	0.00	3,324,308.00	3,324,308.00	0.00
Rehabilitación Puente de Acero y Concreto Kusuli (Siuna - Waslala)	971,667.01	0.00	971,667.01	971,667.01	0.00
Rehabilitación Puente de Acero y Concreto El Jicaral (Siuna - Waslala)	982,441.00	0.00	982,441.00	982,441.00	0.00
Rehabilitación Puente de Acero y Concreto Puente Sumubila (Río Blanco - Siuna - Puerto Cabezas)	188,040.00	0.00	188,040.00	188,040.00	0.00
Rehabilitación Puente de Acero y Concreto Puente Oro Fino N°2 (Siuna - Waslala)	661,572.00	0.00	661,572.00	661,572.00	0.00
Revestimiento de carretera Empalme Las Conchitas - San Rafael del Sur	12,189,308.00	0.00	12,189,308.00	12,189,308.00	0.00
Rehabilitación Puente San Antonio (Rivas - La Chocolatea)	3,600,000.00	0.00	3,600,000.00	3,600,000.00	0.00
Rehabilitación del Camino San Francisco Libre - Las Mojarras	3,000,000.00	0.00	3,000,000.00	3,000,000.00	0.00
Rehabilitación del Camino Río Tepenaguazapa - El Jícaro	3,603,590.00	0.00	3,603,590.00	3,603,590.00	0.00
Mejoras en la Carretera Santa Martha - Waspán	2,036,412.02	0.00	2,036,412.00	2,036,412.00	0.02
Rehabilitación del camino Sabana Grande - Empalme Proinco	1,058,515.15	0.00	1,058,515.15	1,058,515.15	0.00
Rehabilitación del camino Ruben Arévalo - Nimboja - El Puente	3,473,018.00	0.00	3,473,018.00	3,473,018.00	0.00
Rehabilitación del Camino El Jícaro - La Mía	4,071,389.00	0.00	4,071,389.00	4,071,389.00	0.00
Rehabilitación del camino Cusirine - La Joya	2,545,200.00	0.00	2,545,200.00	2,545,200.00	0.00
Revestimiento de carretera La Garita - Tipitapa	500,000.00	0.00	500,000.00	500,000.00	0.00
Revestimiento de carretera Puente San Lorenzo - Muhan	2,000,000.00	0.00	2,000,000.00	2,000,000.00	0.00
Rehabilitación del Camino Niquinohomo - Monimbó	5,976,873.00	0.00	5,976,865.93	5,976,865.93	7.07
Rehabilitación del Camino Santa Teresa - El Sol	3,515,995.00	0.00	3,515,995.00	3,515,995.00	0.00
Rehabilitación del Camino La Mohosa - Los Gomez - Cerro Los Prados	2,500,000.00	0.00	2,500,000.00	2,500,000.00	0.00
Rehabilitación de Puentes de madera en la red vial de la RAAN	2,000,000.00	0.00	2,000,000.00	2,000,000.00	0.00
Instalación de Alcantarillas Tramo: Empalme Santa Rita - Masachapa	1,463,763.00	0.00	1,463,763.00	1,463,763.00	0.00
Instalación de Alcantarillas Tramo: Esquipulas - Muy Muy, est.9+450	999,739.00	0.00	999,739.00	999,739.00	0.00
Drenaje de Carreteras	4.34	0.00	0.00	0.00	4.34
Rehabilitación del camino Empalme Cosigüina - Potosí	7,128,867.00	0.00	7,128,867.00	7,128,867.00	0.00
Rehabilitación del Camino Los Chinamos - El Ayote	7,207,180.00	0.00	7,207,180.00	7,207,180.00	0.00
Rehabilitación del camino Malacatoya - Tepalón	2,343,997.00	0.00	2,343,997.00	2,343,997.00	0.00
Rehabilitación del Camino Empalme La Corona - San José de la Vega	5,634,589.00	0.00	5,634,589.00	5,634,589.00	0.00
Rehabilitación del Camino Nuevo León - Providencia	7,207,180.00	0.00	7,207,180.00	7,207,180.00	0.00
Revestimiento de carretera San Rafael del Sur - Pochomil	2,380,728.00	0.00	2,380,728.00	2,380,728.00	0.00
Rehabilitación del Camino Aposentillo - Aserradores	1,200,000.00	0.00	1,200,000.00	1,200,000.00	0.00
Rehabilitación del Camino Granada - El Paso - Malacatoya	3,287,994.00	0.00	3,287,994.00	3,287,994.00	0.00

FILTRADO POR :

PARAMETROS ESPECIALES: Mes Inicial (MM)=1 / Mes Final (MM)=12 / Programa Especifico=6

PRODUCCION 2013

Cuadro No. 20

SUBSISTEMA : SIEP
 APLICACION : SIEP
 ENTIDAD : DGP
 USUARIO : DGP027

PRODUCCION 2013
 MINISTERIO DE HACIENDA Y CREDITO PUBLICO
 PROGRAMAS ESPECIFICOS
 ESTRATEGIA REDUCCION DE LA POBREZA (RECLASIFICACION ERCEP)

PAGINA: 12 de 50
 FECHA: 26/02/2014
 HORA: 11:30:31 AM
 REPORTE: PRPSIEP125A

ACTUALIZADO Y DEVENGADO (CORDOBAS)
 DE: ENERO A: DICIEMBRE

INSTITUCION	PRESUPUESTO ACTUALIZADO	DEVENGADO			SALDO POR DEVENGAR
		CORRIENTE	CAPITAL	TOTAL	
MINISTERIO DE TRANSPORTE E INFRAESTRUCTURA					
CONSERVACIÓN DE LA RED VIAL					
Rehabilitación del Camino Boquete - Las Jaguas - Santa Ana	1,172,734.35	0.00	1,172,734.35	1,172,734.35	0.00
Rehabilitación del Camino Papaturro - Santa Lucía	5,122,354.00	0.00	5,122,354.00	5,122,354.00	0.00
Rehabilitación del camino Jícaro - Murra	5,089,236.00	0.00	5,089,236.00	5,089,236.00	0.00
Instalación de Alcantarillas Tramo: El Paraíso - Muy Muy, est.1+750	1,565,737.00	0.00	1,565,737.00	1,565,737.00	0.00
Mejoramamiento de la Carretera Boaco - Muy Muy - Río Blanco	55,340,189.00	0.00	55,340,188.27	55,340,188.27	0.73
Rehabilitación del Camino San Juan de Río Coco - Cerro Blanco	1,061,080.00	0.00	1,061,080.00	1,061,080.00	0.00
Rehabilitación del Camino Empalme Mechapa - Punta Neta	8,148,117.00	0.00	8,148,117.00	8,148,117.00	0.00
Rehabilitación del Camino Quilalí - Wiwilí	3,929,928.00	0.00	3,929,928.00	3,929,928.00	0.00
Rehabilitación del Camino Macuelizo - Santa María	5,089,236.00	0.00	5,089,236.00	5,089,236.00	0.00
Rehabilitación del Camino Santa Teresa - Caliguate	3,125,329.00	0.00	3,125,329.00	3,125,329.00	0.00
Rehabilitación del Camino Ochomogo - Escalante - Las Salinas	4,961,455.00	0.00	4,961,455.00	4,961,455.00	0.00
Revestimiento de carretera Muy Muy - Matiguás	7,230,837.00	0.00	7,230,837.00	7,230,837.00	0.00
Rehabilitación Acceso Puente Paso Real (Condega - San Sebastián de Yalí)	4,500,000.01	0.00	4,500,000.01	4,500,000.01	0.00
Reemplazo Superestructura de Puente El Zopilote	6,285,829.92	0.00	6,285,829.92	6,285,829.92	0.00
Rehabilitación Puente de Acero y Concreto Puente Oro Fino N°1 (Siuna - Waslala)	661,572.00	0.00	661,572.00	661,572.00	0.00
Reemplazo Puente Betania (Banacruz - Puerto Cabezas)	3,500,000.00	0.00	3,500,000.00	3,500,000.00	0.00
Rehabilitación Puente Miraflores (Acceso a Xiloá)	1,845,040.00	0.00	1,845,040.00	1,845,040.00	0.00
Rehabilitación Puente La Pita (La Subasta - Camoapa)	7,300,000.00	0.00	7,300,000.00	7,300,000.00	0.00
Revestimiento de carretera San Francisco - San Ramón	8,947,743.51	0.00	8,947,743.51	8,947,743.51	0.00
Revestimiento de carretera Ciudad Darío - Las Calabazas	5,164,884.00	0.00	5,164,884.00	5,164,884.00	0.00
Rehabilitación del camino Empalme Cosigüina - Poza de La Vaca	2,101,297.00	0.00	2,101,297.00	2,101,297.00	0.00
Rehabilitación del camino Empalme Mina El Limón - Mina El Limón	3,000,000.00	0.00	3,000,000.00	3,000,000.00	0.00
Rehabilitación del camino Dipilto Viejo - El Portón	3,929,928.00	0.00	3,929,928.00	3,929,928.00	0.00
Reemplazo Puente Peatonal Colgante Dibahill (Rosita - Fruta de Pan)	5,000,000.00	0.00	5,000,000.00	5,000,000.00	0.00
Otros Proyectos de Rehabilitación de Caminos Intermunicipales	0.00	0.00	0.00	0.00	0.00
Rehabilitación del camino Murra - El Rosario	4,715,914.00	0.00	4,715,914.00	4,715,914.00	0.00
Rehabilitación del Camino La Esperanza - Wapí	7,217,613.00	0.00	7,217,613.00	7,217,613.00	0.00
Rehabilitación del Camino Empalme Alamikamba - Alamikamba	12,368,250.00	0.00	12,368,250.00	12,368,250.00	0.00
Reemplazo de Puente El Sucio (Rosita - Bonanza)	9,997,041.54	0.00	9,997,041.54	9,997,041.54	0.00
Rehabilitación del camino km 34 carretera vieja a León - El Quebracho - El Caimito	2,976,873.00	0.00	2,976,873.00	2,976,873.00	0.00
Rehabilitación Puente de Acero y Concreto San Pablo (Siuna - Waslala)	1,353,254.19	0.00	1,353,254.19	1,353,254.19	0.00
Rehabilitación Puente de Acero y Concreto Puente Aguas Calientes (Siuna - Waslala)	759,304.00	0.00	759,304.00	759,304.00	0.00
Rehabilitación Puente de Acero y Concreto Puerto Viejo (Siuna - Waslala)	955,916.00	0.00	955,916.00	955,916.00	0.00
Rehabilitación Puente La Pizota (La Palma - La Plazuela)	2,200,000.00	0.00	2,200,000.00	2,200,000.00	0.00
Rehabilitación Puente El Chile (Pantasma - Maleconcito)	1,042,562.00	0.00	1,042,562.00	1,042,562.00	0.00
Rehabilitación del camino Tadazna - Siuna	1,000,000.00	0.00	1,000,000.00	1,000,000.00	0.00
Rehabilitación del camino Nuevo León - Providencia - Puerto Príncipe	758,186.00	0.00	758,186.00	758,186.00	0.00
Rehabilitación del camino Nandayosi - Valle Los Aburtos - San Antonio	2,000,000.00	0.00	2,000,000.00	2,000,000.00	0.00
Rehabilitación Puente La Lagartera (Rancho Rojo - La Calamidad)	4,000,000.00	0.00	4,000,000.00	4,000,000.00	0.00
Rehabilitación del Camino Cofradía - Empalme Proinco	1,347,480.16	0.00	1,347,480.16	1,347,480.16	0.00
Rehabilitación del Camino Puente La Gusanera - Abisinia - La Pavona	1,018,080.00	0.00	1,018,080.00	1,018,080.00	0.00
Rehabilitación del Camino Las Cruces - Quilalí	2,750,950.00	0.00	2,750,950.00	2,750,950.00	0.00
Rehabilitación del Camino Villa Sandino - La Campana	5,122,354.00	0.00	5,122,354.00	5,122,354.00	0.00
Rehabilitación Puente La Rastra (El Jicaral - Santa Rosa del Peñón)	205,482.00	0.00	205,482.00	205,482.00	0.00
Rehabilitación del Camino El Portón - Empalme Julio Mora	4,929,928.00	0.00	4,929,928.00	4,929,928.00	0.00
Rehabilitación del camino Santo Domingo - Los Chinamos	7,360,588.00	0.00	7,360,588.00	7,360,588.00	0.00
Rehabilitación del Camino Empalme Waspán - Waspán	7,557,909.00	0.00	7,557,908.99	7,557,908.99	0.01
Rehabilitación del Camino Esquipulas - San Dionisio	5,122,354.00	0.00	5,122,354.00	5,122,354.00	0.00
Revestimiento de carretera La Azucena - Los Chiles	9,669,981.00	0.00	9,669,981.00	9,669,981.00	0.00
Revestimiento de carretera Matiguás - Río Blanco	11,871,626.00	0.00	11,871,626.00	11,871,626.00	0.00
Mejoras en la Carretera Puente Banacruz - Rosita - Puerto Cabezas	39,431,988.73	0.00	39,431,988.73	39,431,988.73	0.00
Reemplazo de Puente El Switch	2,395,908.68	0.00	2,395,908.00	2,395,908.00	0.68
Reemplazo de Puente La Báscula	2,395,908.66	0.00	2,395,908.01	2,395,908.01	0.65

FILTRADO POR :

PARAMETROS ESPECIALES: Mes Inicial (MM)=1 / Mes Final (MM)=12 / Programa Especifico=6

PRODUCCION 2013

Cuadro No. 20

SUBSISTEMA : SIEP
 APLICACION : SIEP
 ENTIDAD : DGP
 USUARIO : DGP027

PRODUCCION 2013
 MINISTERIO DE HACIENDA Y CREDITO PUBLICO
 PROGRAMAS ESPECIFICOS
 ESTRATEGIA REDUCCION DE LA POBREZA (RECLASIFICACION ERCEP)

PAGINA: 13 de 50
 FECHA: 26/02/2014
 HORA: 11:30:31 AM
 REPORTE: PRPSIEP125A

ACTUALIZADO Y DEVENGADO (CORDOBAS)
 DE: ENERO A: DICIEMBRE

INSTITUCION	PRESUPUESTO ACTUALIZADO	DEVENGADO			SALDO POR DEVENGAR
		CORRIENTE	CAPITAL	TOTAL	
MINISTERIO DE TRANSPORTE E INFRAESTRUCTURA					
CONSERVACIÓN DE LA RED VIAL					
Reemplazo Superestructura de Puente El Quemado (Empalme Alamikamba - Alamikamba)	2,116,903.31	0.00	2,116,903.31	2,116,903.31	0.00
Rehabilitación Puente Bailey Mongallo (Siuna - Empalme Alamikamba)	367,074.50	0.00	367,074.50	367,074.50	0.00
Mejoramiento del Camino Río Blanco - Wana Wana - Ubu Norte - San Pedro del Norte	48,189,522.00	0.00	48,189,522.00	48,189,522.00	0.00
Rehabilitación del Camino Susucayán - Las Cruces	5,071,389.00	0.00	5,071,389.00	5,071,389.00	0.00
Rehabilitación Camino Escuela Agraria - Miraflores	6,107,083.00	0.00	6,107,083.00	6,107,083.00	0.00
Rehabilitación del Camino Empalme Jiquilillo - Bocana de Padre Ramos	3,125,330.00	0.00	3,125,330.00	3,125,330.00	0.00
Rehabilitación del Camino Telpaneca - San Juan de Río Coco	1,650,570.00	0.00	1,650,570.00	1,650,570.00	0.00
Rehabilitación del Camino Quebrada Honda - San Francisco Libre	4,961,455.00	0.00	4,961,455.00	4,961,455.00	0.00
Rehabilitación del camino Ingenio Victoria de Julio - Malacatoya	5,859,993.00	0.00	5,859,993.00	5,859,993.00	0.00
Revestimiento de carretera El Triunfo - El Almendro	8,143,142.00	0.00	8,143,142.00	8,143,142.00	0.00
Reemplazo de Puente Bawas (El Portón - Julio Mora)	8,500,000.00	0.00	8,499,999.94	8,499,999.94	0.06
Rehabilitación de Puentes de Acero y Concreto: Puente Wani (tramo: Siuna - Waslala)	6,268,834.12	0.00	6,268,834.12	6,268,834.12	0.00
Rehabilitación del camino Nueva Guinea - San Antonio - Talolinga	7,207,180.00	0.00	7,207,180.00	7,207,180.00	0.00
Rehabilitación del camino Miralagos - Pueblo Nuevo	768,354.86	0.00	768,353.10	768,353.10	1.76
Rehabilitación del camino Cuapa - Comarca El Zancudo	0.00	0.00	0.00	0.00	0.00
Rehabilitación Puente de Acero y Concreto Puente El Taladro (Siuna - Waslala)	753,570.50	0.00	753,570.50	753,570.50	0.00
MINISTERIO DE SALUD	7,704,730,649.13	6,932,682,140.20	604,731,910.96	7,537,414,051.16	167,316,597.97
ACTIVIDADES CENTRALES	315,302,205.26	217,793,583.03	41,127,089.80	258,920,672.83	56,381,532.43
Centro de Diagnóstico Nacional	44,430,555.64	44,266,748.63	69,238.10	44,335,986.73	94,568.91
Fortalecimiento Institucional	53,056,889.81	27,553,548.89	3,202,249.72	30,755,798.61	22,301,091.20
Regulación para la Salud	14,461,157.84	12,921,420.97	0.00	12,921,420.97	1,539,736.87
Coordinación Intra y Extra Sectorial	66,307,017.15	41,033,096.92	129,179.50	41,162,276.42	25,144,740.73
Encuesta Nicaragüense de Demografía en Salud (ENDESA) 2011-2012	2,890,476.25	2,458,326.90	86,160.00	2,544,486.90	345,989.35
Docencia e Investigación	5,492,666.15	3,416,823.73	0.00	3,416,823.73	2,075,842.42
Programa de Cooperación Técnica y Financiera	103,056,084.00	55,061,590.20	37,640,262.48	92,701,852.68	10,354,231.32
Extensión y Calidad de la Atención	25,607,358.42	31,082,026.79	0.00	31,082,026.79	-5,474,668.37
PROYECTOS CENTRALES	23,223,913.00	0.00	22,121,231.51	22,121,231.51	1,102,681.49
Rehabilitación del Centro Nacional de Diagnóstico y Referencia	23,223,913.00	0.00	22,121,231.51	22,121,231.51	1,102,681.49
ACTIVIDADES SEDES LOCALES	394,381,676.33	353,661,101.98	24,011,377.65	377,672,479.63	16,709,196.70
Centros Formadores del Personal de Salud	36,213.45	38,413.45	0.00	38,413.45	-2,200.00
Construcción Laboratorio Clínico Epidemiológico Hospital Victoria Motta, Jinotega	1,679,616.00	0.00	1,668,451.66	1,668,451.66	11,164.34
Programa de Cooperación Técnica y Financiera	90,046,599.59	74,549,857.01	6,140,413.26	80,690,270.27	9,356,329.32
Construcción Taller de Mecánica Automotriz del SILAIS Matagalpa	300,000.00	0.00	0.00	0.00	300,000.00
Dirección y Coordinación Técnica Local	302,020,314.29	279,072,831.52	16,202,512.73	295,275,344.25	6,744,970.04
Rehabilitación de Sede SILAIS Jinotega	298,933.00	0.00	0.00	0.00	298,933.00
Construcción Taller de Mecánica Automotriz del SILAIS Jinotega	0.00	0.00	0.00	0.00	0.00
PROMOCIÓN DE LA SALUD Y PREVENCIÓN DE ENFERMEDADES	209,562,267.45	189,697,421.00	11,979,558.31	201,676,979.31	7,885,288.14
Gestión de la Red Comunitaria	35,186,865.45	28,916,364.35	0.00	28,916,364.35	6,270,501.10
Campañas de Promoción y Educación en Salud	4,903,375.32	3,322,218.74	0.00	3,322,218.74	1,581,156.58
Control y Vigilancia de Enfermedades Transmitidas por Vectores, Agua, Alimentos y Desechos	168,665,944.82	156,652,756.05	11,979,558.31	168,632,314.36	33,630.46
Jornadas del Poder Ciudadano en Salud	806,081.86	806,081.86	0.00	806,081.86	0.00
ATENCIÓN INTEGRAL EN EL PRIMER NIVEL DE ATENCIÓN	3,107,245,586.09	2,770,360,334.33	294,590,819.21	3,064,951,153.54	42,294,432.55
Construcción Puesto de Salud Familiar y Comunitario El Jícaro	998,941.00	0.00	0.00	0.00	998,941.00
Supervisión Construcción Puesto de Salud Familiar y Comunitario El Jícaro	101,520.00	0.00	0.00	0.00	101,520.00
Construcción Puesto de Salud Familiar y Comunitario Comunidad La Venada, San Carlos	998,941.00	0.00	718,665.60	718,665.60	280,275.40
Reemplazo del Centro de Salud Familiar del Municipio de San Carlos, Río San Juan	13,024,854.00	0.00	12,024,854.46	12,024,854.46	999,999.54
Construcción del Puesto de Salud Familiar y Comunitario de la Comunidad Sofana en el Municipio de Waslala	3,565,130.00	0.00	3,565,129.32	3,565,129.32	0.68
Reemplazo del Centro de Salud Familiar del Municipio de Santa Teresa, Carazo	13,183,397.00	0.00	12,372,526.74	12,372,526.74	810,870.26

FILTRADO POR :

PARAMETROS ESPECIALES: Mes Inicial (MM)=1 / Mes Final (MM)=12 / Programa Especifico=6

PRODUCCION 2013

Cuadro No. 20

SUBSISTEMA : SIEP
 APLICACION : SIEP
 ENTIDAD : DGP
 USUARIO : DGP027

PRODUCCION 2013
 MINISTERIO DE HACIENDA Y CREDITO PUBLICO
 PROGRAMAS ESPECIFICOS
 ESTRATEGIA REDUCCION DE LA POBREZA (RECLASIFICACION ERCEP)

PAGINA: 14 de 50
 FECHA: 26/02/2014
 HORA: 11:30:31 AM
 REPORTE: PRPSIEP125A

ACTUALIZADO Y DEVENGADO (CORDOBAS)
 DE: ENERO A: DICIEMBRE

INSTITUCION	PRESUPUESTO ACTUALIZADO	DEVENGADO			SALDO POR DEVENGAR
		CORRIENTE	CAPITAL	TOTAL	
MINISTERIO DE SALUD					
ATENCIÓN INTEGRAL EN EL PRIMER NIVEL DE ATENCIÓN					
Rehabilitación del Sistema Hidrosanitario del Centro de Salud Familiar de Malpaisillo-León	468,511.00	0.00	468,510.78	468,510.78	0.22
Reemplazo del Sistema Hidrosanitario del Centro de Salud Familiar del Municipio El Cuá, Jinotega	3,695,654.00	0.00	3,695,653.10	3,695,653.10	0.90
Supervisión Rehabilitación de Centros de Salud Familiar	364,000.00	0.00	364,000.00	364,000.00	0.00
Supervisión Construcción de Casa Materna Mulukukú	440,560.00	0.00	66,000.00	66,000.00	374,560.00
Supervisión Construcción Puesto de Salud Familiar y Comunitario Tauquil, Jalapa	106,000.00	0.00	0.00	0.00	106,000.00
Construcción de Casa Materna en la Comunidad El Naranjo en el Municipio de Waslala, RAAN	2,325,354.00	0.00	2,223,709.08	2,223,709.08	101,644.92
Supervisión Construcción de Puestos de Salud Familiar y Comunitario	330,000.00	0.00	180,000.00	180,000.00	150,000.00
Construcción del Centro de Salud Familiar en la comunidad Ayapal del Municipio de San José de Bocay, Jinotega	39,589,790.00	0.00	39,589,789.22	39,589,789.22	0.78
Supervisión Construcción Centros de Salud Familiar	1,340,000.00	0.00	1,202,790.00	1,202,790.00	137,210.00
Construcción de Casa Materna en el Municipio de San Sebastián de Yalí, Jinotega	621,465.00	0.00	621,464.77	621,464.77	0.23
Construcción de Casa Materna en el Municipio de Waslala, RAAN	2,122,429.00	0.00	1,541,370.43	1,541,370.43	581,058.57
Construcción de Hospital Primario en el Municipio de San Francisco Libre, Managua	58,415,698.00	0.00	58,408,106.07	58,408,106.07	7,591.93
Construcción del Hospital Primario en el Municipio de Corn Island, RAAS	0.00	0.00	0.00	0.00	0.00
Supervisión Construcción de Casa Materna Waspán	95,000.00	0.00	75,000.00	75,000.00	20,000.00
Construcción Casa Materna Waspán	2,085,570.00	0.00	2,082,952.24	2,082,952.24	2,617.76
Supervisión Construcción Puesto de Salud Familiar y Comunitario San Pablo, Murra	92,720.00	0.00	33,000.00	33,000.00	59,720.00
Gestión Técnica Administrativa	2,111,175,001.43	2,110,004,506.93	934,577.69	2,110,939,084.62	235,916.81
Extensión de Cobertura	155,290,451.00	149,652,272.62	184,104.54	149,836,377.16	5,454,073.84
Equipamiento Médico para Hospitales Primarios	16,426,692.36	0.00	15,366,952.44	15,366,952.44	1,059,739.92
Supervisión Construcción de Casas Maternas	524,000.00	0.00	317,000.00	317,000.00	207,000.00
Estudios y Diseños para Construcción de Puestos de Salud Familiar y Comunitario	1,431,875.00	0.00	325,565.00	325,565.00	1,106,310.00
Rehabilitación Centro de Salud Familiar San Isidro	1,483,380.00	0.00	0.00	0.00	1,483,380.00
Supervisión Construcción Puesto de Salud Familiar y Comunitario Israel, Villanueva	86,400.00	0.00	0.00	0.00	86,400.00
Equipamiento Médico para Puestos de Salud	5,779,061.33	0.00	4,927,653.11	4,927,653.11	851,408.22
Atención a la Morbilidad Ambulatoria	294,521,030.32	294,618,789.88	0.00	294,618,789.88	-97,759.56
Supervisión Construcción Hospitales Primarios	450,000.00	0.00	409,000.00	409,000.00	41,000.00
Supervisión Rehabilitación de Hospitales Primarios	120,000.00	0.00	120,000.00	120,000.00	0.00
Atención Dispensarizada a la Familia en la Comunidad	152,199,671.36	148,636,593.73	2,725,068.41	151,361,662.14	838,009.22
Brigada Médica Cubana	47,671,816.71	46,265,653.22	596,303.29	46,861,956.51	809,860.20
Estudios y Diseños Construcción Hospitales Primarios	0.00	0.00	0.00	0.00	0.00
Construcción del Centro de Salud Familiar en el Municipio de La Libertad, Chontales	13,777,527.00	0.00	13,588,396.78	13,588,396.78	189,130.22
Estudios y Diseños para la Construcción del Hospital Primario de Corn Island, RAAS	288,460.00	0.00	288,460.00	288,460.00	0.00
Servicios de Hospitalización	10,489,910.31	8,629,962.31	1,859,947.22	10,489,909.53	0.78
Estudios y Diseños para Construcción de Centros de Salud Familiar	319,047.00	0.00	260,546.88	260,546.88	58,500.12
Reemplazo de Casa Materna de Puerto Cabezas, RAAN	1,730,178.00	0.00	1,730,176.80	1,730,176.80	1.20
Rehabilitación Centro de Salud Familiar Río Blanco	200,000.00	0.00	0.00	0.00	200,000.00
Supervisión Construcción Puesto de Salud Familiar y Comunitario Villa 15 de Julio, Chinandega	98,400.00	0.00	25,000.00	25,000.00	73,400.00
Construcción Puesto de Salud Familiar y Comunitario El Viejo Sur, Chinandega	998,941.00	0.00	428,207.49	428,207.49	570,733.51
Servicios de Apoyo al Diagnóstico	7,367,951.96	7,418,595.96	0.00	7,418,595.96	-50,644.00
Brigada Médica Especializada	5,252,680.00	5,133,959.68	0.00	5,133,959.68	118,720.32
Estudios y Diseños para Construcción de Casas Maternas	1,320,000.00	0.00	130,000.00	130,000.00	1,190,000.00
Rehabilitación del Sistema Hidrosanitario del Centro de Salud Familiar Altagracia, Ometepe, Rivas	2,316,653.00	0.00	2,316,652.28	2,316,652.28	0.72
Rehabilitación Centro de Salud Familiar San José de Bocay	918,446.00	0.00	0.00	0.00	918,446.00
Supervisión Construcción de Casa Materna Ciudad Antigua	113,760.00	0.00	54,000.00	54,000.00	59,760.00
Reemplazo Centro de Salud Familiar Rancho Grande	12,114,270.00	0.00	0.00	0.00	12,114,270.00
Construcción Casa Materna El Tuma - La Dalia	2,082,170.00	0.00	1,742,141.66	1,742,141.66	340,028.34
Construcción Casa Materna Jinotega	2,083,370.00	0.00	1,730,746.82	1,730,746.82	352,623.18
Construcción Puesto de Salud Familiar y Comunitario Villa 15 de Julio, Chinandega	998,941.00	0.00	497,945.72	497,945.72	500,995.28
Supervisión Construcción Puesto de Salud Familiar y Comunitario Posoltega	70,400.00	0.00	0.00	0.00	70,400.00
Supervisión Construcción Puesto de Salud Familiar y Comunitario Comunidad La Venada, San Carlo	114,120.00	0.00	33,000.00	33,000.00	81,120.00
Supervisión Construcción Puesto de Salud Familiar y Comunitario La Tronca, El Tuma	98,400.00	0.00	27,000.00	27,000.00	71,400.00

FILTRADO POR :

PARAMETROS ESPECIALES: Mes Inicial (MM)=1 / Mes Final (MM)=12 / Programa Especifico=6

PRODUCCION 2013

Cuadro No. 20

SUBSISTEMA : SIEP
 APLICACION : SIEP
 ENTIDAD : DGP
 USUARIO : DGP027

PRODUCCION 2013
 MINISTERIO DE HACIENDA Y CREDITO PUBLICO
 PROGRAMAS ESPECIFICOS
 ESTRATEGIA REDUCCION DE LA POBREZA (RECLASIFICACION ERCEP)

PAGINA: 15 de 50
 FECHA: 26/02/2014
 HORA: 11:30:31 AM
 REPORTE: PRPSIEP125A

ACTUALIZADO Y DEVENGADO (CORDOBAS)
 DE: ENERO A: DICIEMBRE

INSTITUCION	PRESUPUESTO ACTUALIZADO	DEVENGADO			SALDO POR DEVENGAR
		CORRIENTE	CAPITAL	TOTAL	
MINISTERIO DE SALUD					
ATENCIÓN INTEGRAL EN EL PRIMER NIVEL DE ATENCIÓN					
La Dalia					
Supervisión Reemplazo Centro de Salud Familiar Rancho Gra	63,900.00	0.00	0.00	0.00	63,900.00
Supervisión Construcción Puesto de Salud Familiar y Comunitario El Viejo Sur, Chinandega	83,400.00	0.00	25,000.00	25,000.00	58,400.00
Construcción Puesto de Salud Familiar y Comunitario Posoltega	998,941.00	0.00	0.00	0.00	998,941.00
Construcción Puesto de Salud Familiar y Comunitario San Pablo, Murra	1,014,941.00	0.00	1,014,704.36	1,014,704.36	236.64
Construcción Puesto de Salud Familiar y Comunitario Israel, Villanueva	998,941.00	0.00	802,033.47	802,033.47	196,907.53
Supervisión Construcción Puesto de Salud Familiar y Comunitario Comunidad Fajardo No.2, San Miguelito	114,750.00	0.00	0.00	0.00	114,750.00
Reemplazo Puesto de Salud Familiar y Comunitario La Tronca, El Tuma La Dalia	1,681,164.00	0.00	869,176.81	869,176.81	811,987.19
Construcción de Hospital Primario en el Municipio Chichigalpa, Chinandega	45,477,083.00	0.00	45,477,082.83	45,477,082.83	0.17
Supervisión Construcción de Casa Materna El Tuma - La Dalia	98,400.00	0.00	81,000.00	81,000.00	17,400.00
Supervisión Rehabilitación Centro de Salud Familiar San Isidro	22,800.00	0.00	0.00	0.00	22,800.00
Construcción Casa Materna Mulukukú	2,305,570.00	0.00	2,300,637.43	2,300,637.43	4,932.57
Construcción Casa Materna Ciudad Antigua	2,066,810.00	0.00	1,702,632.05	1,702,632.05	364,177.95
Construcción Puesto de Salud Familiar y Comunitario Tauquil, Jalapa	998,941.00	0.00	0.00	0.00	998,941.00
Equipamiento Médico para Centros de Salud	7,722,989.31	0.00	7,072,216.60	7,072,216.60	650,772.71
Construcción del Centro de Medicina Alternativa del Municipio de Managua	4,000,000.00	0.00	0.00	0.00	4,000,000.00
Reemplazo del Centro de Salud Familiar Leonel Rugama, Esteli- II Etapa	41,255,839.00	0.00	41,255,838.11	41,255,838.11	0.89
Estudios y Diseños para Rehabilitación de Centros de Salud Familiar	200,000.00	0.00	0.00	0.00	200,000.00
Supervisión Construcción de Casa Materna Jinotega	97,200.00	0.00	54,000.00	54,000.00	43,200.00
Construcción Puesto de Salud Familiar y Comunitario Comunidad Fajardo No.2, San Miguelito	998,941.00	0.00	918,092.61	918,092.61	80,848.39
Rehabilitación del Sistema Hidrosanitario del Hospital Primario de Waspán	3,166,437.00	0.00	3,166,437.00	3,166,437.00	0.00
ATENCIÓN DE SALUD HOSPITALARIA	3,655,015,001.00	3,401,169,699.86	210,901,834.48	3,612,071,534.34	42,943,466.66
Construccion de la Unidad de Patología en el Hospital Bertha Calderón de Managua	10,500,000.00	0.00	9,365,629.63	9,365,629.63	1,134,370.37
Supervisión Rehabilitación Hospital Manuel de Jesús Rivera, La Mascota	140,000.00	0.00	0.00	0.00	140,000.00
Servicios de Apoyo al Diagnóstico	2,227,298.46	2,194,019.45	33,279.01	2,227,298.46	0.00
Ampliación de las Areas de Hospitalización de Medicina Interna y Cirugía General del Hospital Departamental Alemán Nicaragüense	0.00	0.00	0.00	0.00	0.00
Construcción de Bunker en el Centro Nacional de Radioterapia	0.00	0.00	0.00	0.00	0.00
Supervisión Construcción de Bunker en el Centro Nacional de Radioterapia	0.00	0.00	0.00	0.00	0.00
Supervisión Construcción Área de Medicina Transfusional Hospital Manuel de Jesús Rivera, La Mascota	0.00	0.00	0.00	0.00	0.00
Equipamiento Médico para las Atenciones Oftalmológicas y Otorrinolaringológicas	14,197,360.00	0.00	0.00	0.00	14,197,360.00
Equipamiento para las Áreas de Neonatología, Terapia Intensiva y Nefrología del Hospital Manuel de Jesús Rivera, La Mascota	13,427,408.00	0.00	0.00	0.00	13,427,408.00
Adquisición de Equipamiento para el Área de Imagenología del Hospital Manuel de Jesús Rivera, La Mascota	14,896,537.00	0.00	14,895,804.78	14,895,804.78	732.22
Gestión Técnica Administrativa Hospitalaria	2,657,802,286.20	2,650,857,009.79	6,034,650.20	2,656,891,659.99	910,626.21
Estudios y Diseños para la Rehabilitación del Hospital Departamental Alemán Nicaragüense	615,000.00	0.00	123,625.00	123,625.00	491,375.00
Supervisión Rehabilitación del Hospital César Amador Molina de Matagalpa	415,000.00	0.00	225,000.00	225,000.00	190,000.00
Supervisión Rehabilitación del Hospital Regional Santiago de Jinotepe	210,000.00	0.00	132,000.00	132,000.00	78,000.00
Remodelación del Área de Neonatología del Hospital Manuel de Jesús Rivera, La Mascota	2,969,700.00	0.00	0.00	0.00	2,969,700.00
Construcción de Área de Imagenología del Hospital Manuel de Jesús Rivera, La Mascota	6,507,082.00	0.00	6,507,076.40	6,507,076.40	5.60
Construcción Área de Medicina Transfusional Hospital Manuel de Jesús Rivera, La Mascota	2,274,665.00	0.00	2,274,665.00	2,274,665.00	0.00
Construcción de la Unidad de Cuidados Intensivos del Hospital Regional Santiago de Jinotepe	7,341,062.00	0.00	4,656,126.81	4,656,126.81	2,684,935.19
Servicios de Emergencia	40,432,202.08	40,432,202.08	0.00	40,432,202.08	0.00
Servicios de Hospitalización Médicos y/o Quirúrgicos	399,643,162.16	361,034,232.44	36,518,112.23	397,552,344.67	2,090,817.49
Extensión de Cobertura	8,114,844.00	8,112,962.00	0.00	8,112,962.00	1,882.00
Construcción de Casa de Acompañante Hospital de Matagalpa	805,077.00	0.00	805,076.82	805,076.82	0.18
Reemplazo del Área de Emergencia del Hospital Juan Antonio Brenes del Municipio de Somoto	21,282,672.00	0.00	18,782,671.84	18,782,671.84	2,500,000.16
Supervisión Rehabilitación Hospital Juan Antonio Brenes de Somoto	240,000.00	0.00	240,000.00	240,000.00	0.00
Obras Complementarias para la Rehabilitación del Hospital César Amador Molina de Matagalpa	497,090.00	0.00	0.00	0.00	497,090.00
Supervisión Construcción Área de Medicina Transfusional Hospital Roberto Calderón	0.00	0.00	0.00	0.00	0.00

FILTRADO POR :

PARAMETROS ESPECIALES: Mes Inicial (MM)=1 / Mes Final (MM)=12 / Programa Especifico=6

PRODUCCION 2013

Cuadro No. 20

SUBSISTEMA : SIEP
 APLICACION : SIEP
 ENTIDAD : DGP
 USUARIO : DGP027

PRODUCCION 2013
 MINISTERIO DE HACIENDA Y CREDITO PUBLICO
 PROGRAMAS ESPECIFICOS
 ESTRATEGIA REDUCCION DE LA POBREZA (RECLASIFICACION ERCEP)

PAGINA: 16 de 50
 FECHA: 26/02/2014
 HORA: 11:30:31 AM
 REPORTE: PRPSIEP125A

ACTUALIZADO Y DEVENGADO (CORDOBAS)
 DE: ENERO A: DICIEMBRE

INSTITUCION	PRESUPUESTO ACTUALIZADO	DEVENGADO		SALDO POR DEVENGAR	
		CORRIENTE	CAPITAL		
MINISTERIO DE SALUD					
ATENCIÓN DE SALUD HOSPITALARIA					
Servicios de Consulta Externa	338,539,274.10	338,539,274.10	0.00	338,539,274.10	0.00
Equipamiento Médico para Unidades de Salud de Segundo Nivel	74,469,575.00	0.00	73,175,119.69	73,175,119.69	1,294,455.31
Construcción Área de Medicina Transfusional Hospital Roberto Calderón	2,110,584.00	0.00	2,110,583.61	2,110,583.61	0.39
Supervisión Rehabilitación Hospital Bertha Calderón - Managua	300,000.00	0.00	129,000.00	129,000.00	171,000.00
Mejoramiento del Área de Neonatología, Emergencias y Sistema Eléctrico del Hospital César Amador Molina	32,709,312.00	0.00	32,709,311.86	32,709,311.86	0.14
Estudios y Diseños Mejoramiento del Hospital César Amador Molina del Municipio de Matagalpa	198,737.00	0.00	148,737.00	148,737.00	50,000.00
Supervisión Construcción Área de Medicina Transfusional Hospital Bertha Calderón	0.00	0.00	0.00	0.00	0.00
Construcción Área de Medicina Transfusional Hospital Bertha Calderón	2,149,073.00	0.00	2,035,364.60	2,035,364.60	113,708.40
MINISTERIO DEL TRABAJO	302,724.62	285,396.38	0.00	285,396.38	17,328.24
INSPECCIÓN DEL TRABAJO					
Servicios de Control del Trabajo Infantil	302,724.62	285,396.38	0.00	285,396.38	17,328.24
MINISTERIO DEL AMBIENTE Y DE LOS RECURSOS NATURALES	196,291,234.04	90,616,253.55	87,493,091.14	178,109,344.69	18,181,889.35
SERVICIOS DE PROTECCIÓN Y MEJORAMIENTO DE LA CALIDAD AMBIENTAL					
Emitir instrumentos de regulación y control ambiental	4,561,754.66	4,561,754.66	0.00	4,561,754.66	0.00
SERVICIOS DE CONSERVACIÓN, MANEJO Y NORMACIÓN DE ÁREA PROTEGID					
Construcción de Muro Seco y Engavionado en la Comunidad Río Nuevo N° 2, Municipio de Sébaco	2,153,895.31	0.00	2,153,895.31	2,153,895.31	0.00
Construcción de Obra de Mitigación ante Riesgo de Inundación y Deslave en el Barrio Panorama en Jinotega	726,800.00	0.00	657,600.00	657,600.00	69,200.00
Construcción de Muro de Gaviones en la Comunidad el Rosario Abajo, Municipio La Trinidad	1,840,100.98	0.00	1,840,100.98	1,840,100.98	0.00
Construcción de Puente Vado en al Comunidad La Sotana, Municipio de San Rafael del Norte	0.00	0.00	0.00	0.00	0.00
Supervisión de Obras en el Barrio Panorama (II y III), Comunidades Las Cañas, Santa Rosa y San Ramón	284,673.12	0.00	284,673.12	284,673.12	0.00
Construcción de Obra de Drenaje en la Comunidad de San Marcos Arriba, Municipio de San Rafael del Norte	729,894.00	0.00	729,894.00	729,894.00	0.00
Diseño de Obra de Infraestructura de Drenaje Pluvial en el Municipio de Jinotega	412,694.00	0.00	0.00	0.00	412,694.00
Construcción de Gaviones en la Comunidad Las Lomas, Municipio La Trinidad	0.00	0.00	0.00	0.00	0.00
Promover la Conservación y el Manejo de la Biodiversidad y Áreas Protegidas	6,993,719.98	7,194,774.83	133,342.35	7,328,117.18	-334,397.20
Supervisión de Obras de Infraestructura de Drenaje Pluvial en el Municipio de Jinotega	0.00	0.00	0.00	0.00	0.00
Mejoramiento del Drenaje Pluvial en el Barrio Carlos Rizo, Municipio de Jinotega	0.00	0.00	0.00	0.00	0.00
Construcción de Talud al Final de la Quebrada Seca en la Comunidad Villa Julián Roque, Municipio de San Isidro	0.00	0.00	0.00	0.00	0.00
Reparación de Puente Vado y Protección Lateral en la Comunidad La Gallera, Municipio de Ciudad Dario	0.00	0.00	0.00	0.00	0.00
Construcción de Caja Puente en la Comunidad Aguacatal, Municipio de San Rafael del Norte	0.00	0.00	0.00	0.00	0.00
Construcción de Obra de Drenaje de Camino Rural en la Comunidad El Salto San Ramón, Municipio La Concordia	1,342,296.96	0.00	1,342,296.96	1,342,296.96	0.00
Construcción de Obra de Cosecha de Agua en la Comunidad de Sacacilí, Municipio de San Rafael del Norte	1,312,055.10	0.00	1,312,055.10	1,312,055.10	0.00
Construcción de Gaviones en La Comunidad La Laguna, Municipio La Trinidad	1,270,736.75	0.00	1,270,736.75	1,270,736.75	0.00
Administrar la Reserva de la Biósfera Bosawas	1,529,429.82	1,530,429.82	0.00	1,530,429.82	-1,000.00
Administrar la Reserva de la Biósfera del Suroeste de Nicaragua	508,570.19	508,546.84	0.00	508,546.84	23.35
Construcción de Puente Colgante en la Comunidad San Rosa, Municipio La Concordia	1,895,693.62	0.00	1,895,693.62	1,895,693.62	0.00
Construcción de Obra de Protección de Ribera del Río en la Comunidad La Caña, Municipio La Trinidad	2,306,792.23	0.00	2,306,792.23	2,306,792.23	0.00
Diseño de Obras de Infraestructura de Drenaje Pluvial en el Municipio de San Rafael del Norte	412,694.00	0.00	0.00	0.00	412,694.00
Rehabilitación de Cauce del Río en la Comunidad Colón Abajo, Municipio La Concordia	1,325,048.39	0.00	1,325,048.39	1,325,048.39	0.00
Gobernabilidad de los Recursos Hídricos en la Sub Cuencas Río Ochomogo y Punta Gorda	2,415,178.00	2,415,178.00	0.00	2,415,178.00	0.00
Diseño de Obras de Infraestructura de Drenaje Pluvial en el Municipio La Concordia	412,629.00	0.00	0.00	0.00	412,629.00
Supervisión de Obras de Infraestructura de Drenaje Pluvial en el Municipio San Isidro	171,142.00	0.00	0.00	0.00	171,142.00
Construcción de Puente Peatonal en la Comunidad Las Horquetas, Municipio de San Rafael del Norte	0.00	0.00	0.00	0.00	0.00

FILTRADO POR :

PARAMETROS ESPECIALES: Mes Inicial (MM)=1 / Mes Final (MM)=12 / Programa Especifico=6

PRODUCCION 2013

Cuadro No. 20

SUBSISTEMA : SIEP
 APLICACION : SIEP
 ENTIDAD : DGP
 USUARIO : DGP027

PRODUCCION 2013
 MINISTERIO DE HACIENDA Y CREDITO PUBLICO
 PROGRAMAS ESPECIFICOS
 ESTRATEGIA REDUCCION DE LA POBREZA (RECLASIFICACION ERCEP)

PAGINA: 17 de 50
 FECHA: 26/02/2014
 HORA: 11:30:31 AM
 REPORTE: PRPSIEP125A

ACTUALIZADO Y DEVENGADO (CORDOBAS)
 DE: ENERO A: DICIEMBRE

INSTITUCION	PRESUPUESTO ACTUALIZADO	DEVENGADO		SALDO POR DEVENGAR	
		CORRIENTE	CAPITAL		
MINISTERIO DEL AMBIENTE Y DE LOS RECURSOS NATURALES					
SERVICIOS DE CONSERVACIÓN, MANEJO Y NORMACIÓN DE ÁREA PROTEGID					
Supervisión de Obras de Infraestructura de Drenaje Pluvial en el Municipio de Sébaco	88,322.33	0.00	88,322.33	88,322.33	0.00
Supervisión Construcción de Muros y Taludes del Barrio Panorama, Municipio de Jinotega	37,246.78	0.00	0.00	0.00	37,246.78
Construcción de Muros y Taludes del Barrio Panorama, Municipio de Jinotega	1,170,145.65	0.00	0.00	0.00	1,170,145.65
Promover y conservar el Sistema Nacional de Areas Protegidas (SINAP)	5,596,639.69	5,596,861.31	0.00	5,596,861.31	-221.62
Supervisión de Obras de Infraestructura de Drenaje Pluvial en el Municipio La Concordia	0.00	0.00	0.00	0.00	0.00
Supervisión de Obras de Drenaje Pluvial en el Municipio de Ciudad Darío	81,528.28	0.00	81,528.28	81,528.28	0.00
Construcción de Obra de Drenaje en el Barrio Casco Urbano de San Rafael del Norte	0.00	0.00	0.00	0.00	0.00
Promover el Manejo Integral de los Recursos Hídricos	917,604.16	916,405.89	0.00	916,405.89	1,198.27
Diseño de Obras de Infraestructura de Drenaje Pluvial en el Municipio La Trinidad	412,694.00	0.00	0.00	0.00	412,694.00
Construcción de Puente Vado en la Comunidad Colón Abajo, Municipio La Concordia	1,763,444.12	0.00	1,763,444.12	1,763,444.12	0.00
Construcción de Muro Gavionado en la Comunidad la Flor, Municipio de San Rafael del Norte	1,957,705.62	0.00	1,957,705.62	1,957,705.62	0.00
Construcción de Obra de Drenaje en la Comunidad La Paz-El Diamante, Municipio de San Rafael del Norte	0.00	0.00	0.00	0.00	0.00
Proyecto Integral de Manejo de Cuencas Hidrográficas (PIMCHAS)	12,108,722.15	5,114,274.69	6,939,641.08	12,053,915.77	54,806.38
Construcción de Engavonado y Obra de Drenaje en la Comunidad La Chimpinilla, Municipio de Sébaco	326,466.83	0.00	326,466.83	326,466.83	0.00
Construcción de Puente Colgante en la Comunidad Santiago del Coyolito, Municipio La Concordia	0.00	0.00	0.00	0.00	0.00
Construcción de Muro de Piedra Bolón en la Comunidad el Diamante, Municipio de San Rafael del Norte	0.00	0.00	0.00	0.00	0.00
Mejoramiento de Puente Peatonal y Vehicular en la Comunidad Villa Julián Roque, Municipio de San Isidro	1,759,843.00	0.00	0.00	0.00	1,759,843.00
Supervisión de Obras de Infraestructura de Drenaje Pluvial en el Municipio La Trinidad	241,029.00	0.00	241,029.00	241,029.00	0.00
Diseño de Obra de Infraestructura de Drenaje Pluvial en el Municipio de Ciudad Darío	206,347.00	0.00	0.00	0.00	206,347.00
Mejoramiento del Drenaje Pluvial en el Barrio Panorama II, Municipio de Jinotega	1,509,273.39	0.00	1,509,273.39	1,509,273.39	0.00
Diseño de Obra de Infraestructura de Drenaje Pluvial en el Municipio de Sébaco	412,694.00	0.00	0.00	0.00	412,694.00
Supervisión de Obras de Infraestructura de Drenaje Pluvial en el Municipio de San Rafael del Norte	145,332.54	0.00	77,112.64	77,112.64	68,219.90
Mejoramiento del Drenaje Pluvial en el Barrio Panorama III, Municipio de Jinotega	2,625,739.52	0.00	2,625,739.52	2,625,739.52	0.00
Supervisión de Obras de Construcción de Infraestructura de Prevención y Mitigación de Desastres en las Subcuencas del Río Viejo y Lago de Apanás	47,085.93	0.00	47,085.93	47,085.93	0.00
Supervisión de Obras en las Comunidades de San Marcos de Arriba, La Flor, Colón Abajo, La Paz - El Diamante, La Providencia, Aguacatal	226,756.99	0.00	226,756.69	226,756.69	0.30
Construcción de Muro de Piedra Bolón en la Comunidad La Providencia, Municipio de San Rafael del Norte	0.00	0.00	0.00	0.00	0.00
Construcción de Obra de Drenaje en la Comunidad de San Marcos Abajo, Municipio de San Rafael del Norte	643,435.16	0.00	643,435.16	643,435.16	0.00
Diseño de Obras de Infraestructura del Drenaje Pluvial en el Municipio de San Isidro	412,694.00	0.00	0.00	0.00	412,694.00
Alineación del Cauce y Limpieza de Alcantarilla en la Comunidad El Hato Nuevo, Municipio de Ciudad Darío	2,418,262.02	0.00	2,418,262.02	2,418,262.02	0.00
Construcción de Muro de Protección y Drenaje en la Comunidad el Rosario Abajo, Municipio La Trinidad	1,803,360.70	0.00	1,803,360.70	1,803,360.70	0.00
Construcción de Obras de Drenaje y Puentes Vados en las Comunidades La Paz - El Diamante, El Diamante, La Providencia y el Aguacatal del Municipio de San Rafael del Norte	1,018,354.18	0.00	1,018,354.18	1,018,354.18	0.00
Construcción de Muro Gaviones en el Río La Trinidad, Municipio La Trinidad	2,079,609.58	0.00	2,079,609.58	2,079,609.58	0.00
Administrar el Parque Nacional Volcán Masaya	5,471,064.69	5,103,274.32	0.00	5,103,274.32	367,790.37
Construcción de Muro Bolón y Engavonado en La Quebrada Seca en la Comunidad Villa Julián Roque, Municipio de San Isidro	3,040,594.92	0.00	3,040,594.92	3,040,594.92	0.00
Construcción de Puente Colgante Rígido para Tráfico Liviano en el Barrio Monimbo N° 2, Municipio de San Isidro	1,759,843.00	0.00	0.00	0.00	1,759,843.00
IMPLEMENTACIÓN DE LA DESCONCENTRACIÓN EN LA GESTIÓN AMBIENTAL	27,098,703.79	27,166,151.26	0.00	27,166,151.26	-67,447.47
Promoción a la Gestión Ambiental Desconcentrada	27,098,703.79	27,166,151.26	0.00	27,166,151.26	-67,447.47
SERVICIOS DE ADAPTACIÓN Y MITIGACIÓN AL CAMBIO CLIMÁTICO	86,304,892.91	30,508,601.93	45,353,240.34	75,861,842.27	10,443,050.64
Construcción de Muro de Contención y Gaviones en el Sistema de Riego Las Mercedes-El Sauce	135,552.66	0.00	135,552.66	135,552.66	0.00
Gestión Ambiental de Riesgos ante Desastres y Cambio Climático	46,731,742.40	19,089,346.93	20,733,390.51	39,822,737.44	6,909,004.96
Construcción de Represas con Diques en los Municipios de El Sauce,, Achuapa y Villanueva	187,095.80	0.00	171,925.34	171,925.34	15,170.46
Construcción de Pilas de Captación para Almacenamiento de Aguas Pluviales en los Municipios de El Sauce, Achuapa y Villanueva	5,449,199.76	0.00	5,115,223.56	5,115,223.56	333,976.20
Construcción de Abrevaderos de Agua para Ganado en los Municipios de El Sauce, Achuapa y Villanueva	1,367,043.02	0.00	1,345,853.42	1,345,853.42	21,189.60
Construcción de Muro en el Tramo Francisco Luis Espinoza al Barrio Triunfo de la Revolución. Condega	632,694.51	0.00	380,926.19	380,926.19	251,768.32

FILTRADO POR :

PARAMETROS ESPECIALES: Mes Inicial (MM)=1 / Mes Final (MM)=12 / Programa Especifico=6

PRODUCCION 2013

Cuadro No. 20

SUBSISTEMA : SIEP
 APLICACION : SIEP
 ENTIDAD : DGP
 USUARIO : DGP027

PRODUCCION 2013
 MINISTERIO DE HACIENDA Y CREDITO PUBLICO
 PROGRAMAS ESPECIFICOS
 ESTRATEGIA REDUCCION DE LA POBREZA (RECLASIFICACION ERCEP)

PAGINA: 18 de 50
 FECHA: 26/02/2014
 HORA: 11:30:31 AM
 REPORTE: PRPSIEP125A

ACTUALIZADO Y DEVENGADO (CORDOBAS)
 DE: ENERO A: DICIEMBRE

INSTITUCION	PRESUPUESTO ACTUALIZADO	DEVENGADO			SALDO POR DEVENGAR
		CORRIENTE	CAPITAL	TOTAL	
MINISTERIO DEL AMBIENTE Y DE LOS RECURSOS NATURALES					
SERVICIOS DE ADAPTACIÓN Y MITIGACIÓN AL CAMBIO CLIMÁTICO					
Construcción de Puente en la Quebrada Las Cuyas, San Lucas	1,200,000.00	0.00	1,200,000.00	1,200,000.00	0.00
Construcción de Muro de Retención en la Comunidad Las Peraltas, Macuelizo	3,185,042.00	0.00	3,159,018.34	3,159,018.34	26,023.66
Reducir los riesgos y vulnerabilidad ante inundaciones y sequías Río Estero Real	13,887,062.45	11,419,255.00	2,464,234.95	13,883,489.95	3,572.50
Construcción de Puente Vado en el Barrio San Miguel, Comunidad La Montaña, Estelí	1,200,000.00	0.00	1,200,000.00	1,200,000.00	0.00
Construcción de Caja Puente en el Casco Urbano de Somoto	1,200,000.00	0.00	911,488.98	911,488.98	288,511.02
Construcción del Sistema de Techo y Cisternas Plásticas para Captación de Agua en los Municipios de El Sauce, Achuapa y Villanueva	1,147,870.14	0.00	1,087,504.34	1,087,504.34	60,365.80
Supervisión de Construcción de los Sistemas Comunales de Captación de Agua y Riego en la Microcuenca Salales - El Sauce	296,830.70	0.00	293,812.70	293,812.70	3,018.00
Construcción de Puente Vado en la Comunidad de Palo Verde, Santa María	1,199,369.35	0.00	1,199,369.35	1,199,369.35	0.00
Construcción de Caja Puente, Ocotal	1,374,910.48	0.00	1,374,910.48	1,374,910.48	0.00
Construcción de Zanjas Revestidos con Polietileno en los Municipios de El Sauce, Achuapa y Villanueva	0.00	0.00	0.00	0.00	0.00
Construcción de Pozos Cisterna en los Municipios de El Sauce, Achuapa y Villanueva	0.00	0.00	0.00	0.00	0.00
Construcción de Sistema Comunal de Captación de Agua y de Riego en la Microcuenca de Salales - El Sauce	3,216,279.64	0.00	2,397,110.35	2,397,110.35	819,169.29
Construcción de Caja Puente en la Comunidad de San José, Totogalpa	632,200.00	0.00	632,200.00	632,200.00	0.00
Construcción de Laguneta en los Municipios de El Sauce, Achuapa y Villanueva	862,000.00	0.00	844,760.00	844,760.00	17,240.00
Construcción de Muro de Protección del Puente Colgante en la Comunidad El Tamarindo, Telpaneca	1,200,000.00	0.00	0.00	0.00	1,200,000.00
Construcción de Caja Puente en la Quebrada Pifali, Mozonte	1,200,000.00	0.00	705,959.17	705,959.17	494,040.83
MINISTERIO DE LA FAMILIA, ADOLESCENCIA Y NIÑEZ	502,264,511.13	390,021,584.20	74,981,994.10	465,003,578.30	37,260,932.83
ACTIVIDADES CENTRALES	36,450,041.98	36,350,000.91	559,789.90	36,909,790.81	-459,748.83
Servicios de Planificación, Seguimiento e Informática	2,083,410.83	2,498,552.29	0.00	2,498,552.29	-415,141.46
Servicios Administrativos Financieros	33,424,116.15	32,903,250.81	559,789.90	33,463,040.71	-38,924.56
Servicios de Asesoría Legal	942,515.00	948,197.81	0.00	948,197.81	-5,682.81
PROMOTORÍA SOLIDARIA	8,479,018.27	7,274,321.41	154,476.87	7,428,798.28	1,050,219.99
Dirección y Coordinación de Promotoría Solidaria	7,000,818.90	5,223,560.96	154,476.87	5,378,037.83	1,622,781.07
Promoción y Prevención Solidaria a la Niñez y Familia	1,478,199.37	2,050,760.45	0.00	2,050,760.45	-572,561.08
PROMOCIÓN Y PREVENCIÓN DE LOS DERECHOS DEL NNA Y FAMILIA	450,071,289.07	339,138,499.06	74,267,727.33	413,406,226.39	36,665,062.68
Atender de Forma Integral a Menores de 6 Años en Zonas Rurales (PAININ FASE IV)	105,300,937.79	89,282,899.85	7,774,935.54	97,057,835.39	8,243,102.40
Construcción Centro Infantil Comunitario en el Barrio Corazón de Jesús del Municipio de Chinandega	0.00	0.00	0.00	0.00	0.00
Implementación de la Política de Primera Infancia	14,321,008.00	8,205,010.11	12,865.11	8,217,875.22	6,103,132.78
Construcción Centro Infantil Comunitario en el Barrio María Dolores Alemán D-VII del Municipio de Managua.	3,184,680.00	0.00	3,182,277.00	3,182,277.00	2,403.00
Construcción Centro Infantil Comunitario en el Barrio Reparto 5 de Junio del Municipio de Masaya	0.00	0.00	0.00	0.00	0.00
Construcción Centro Infantil Comunitario en el Barrio Villa Valencia I, del Municipio de Jinotega	780,655.36	0.00	780,655.36	780,655.36	0.00
Unidad Ejecutora para Construcción de Centros Infantiles Comunitarios	1,730,995.00	0.00	561,009.41	561,009.41	1,169,985.59
Construcción de Un Centro Infantil Comunitario en Granada	535,468.16	0.00	535,468.16	535,468.16	0.00
Construcción Centro Infantil Comunitario en el Barrio Santa Patricia del Municipio de Chinandega	978,663.98	0.00	978,663.98	978,663.98	0.00
Construcción Centro Infantil Comunitario en el Barrio Azarías H. Pallais del Municipio de León	2,506,792.50	0.00	2,506,791.52	2,506,791.52	0.98
Construcción Centro Infantil Comunitario en el Barrio Villa Holanda del Municipio de Masaya	2,300,600.00	0.00	2,300,353.47	2,300,353.47	246.53
Construcción Centro Infantil Comunitario en el Barrio Managuita del Municipio de El Viejo, Departamento de Chinandega	2,846,854.67	0.00	2,846,854.67	2,846,854.67	0.00
Rehabilitación Centro Infantil Comunitario Urbano Posintepe, Granada	0.00	0.00	0.00	0.00	0.00
Construcción Centro Infantil Comunitario en el Barrio Roger Deshon del Municipio de León	905,420.49	0.00	905,420.49	905,420.49	0.00
Equipamiento para Centros Infantiles Comunitarios (CICOS)	3,961,119.00	0.00	3,532,923.92	3,532,923.92	428,195.08
Construcción Centro Infantil Comunitario en el Barrio Buenos Aires del Municipio de Matagalpa	2,048,341.81	0.00	2,048,341.81	2,048,341.81	0.00
Construcción Centro Infantil Comunitario en el Barrio Villa Norte del Municipio de Jinotega	3,450,671.43	0.00	3,450,671.43	3,450,671.43	0.00
Supervisión de Construcción de Centros Infantiles Comunitarios (CICOS)	5,668,294.00	0.00	3,199,799.72	3,199,799.72	2,468,494.28
Dirección y Coordinación de Promoción y Prevención de los Derechos del NNA	118,569,868.46	100,709,413.97	11,263,120.13	111,972,534.10	6,597,334.36
Atender a los NNA y Familia en situación de Riesgo.	32,333,824.82	34,154,612.10	0.00	34,154,612.10	-1,820,787.28

FILTRADO POR :

PARAMETROS ESPECIALES: Mes Inicial (MM)=1 / Mes Final (MM)=12 / Programa Especifico=6

PRODUCCION 2013

Cuadro No. 20

SUBSISTEMA : SIEP
 APLICACION : SIEP
 ENTIDAD : DGP
 USUARIO : DGP027

PRODUCCION 2013
 MINISTERIO DE HACIENDA Y CREDITO PUBLICO
 PROGRAMAS ESPECIFICOS
 ESTRATEGIA REDUCCION DE LA POBREZA (RECLASIFICACION ERCEP)

PAGINA: 19 de 50
 FECHA: 26/02/2014
 HORA: 11:30:31 AM
 REPORTE: PRPSIEP125A

ACTUALIZADO Y DEVENGADO (CORDOBAS)
 DE: ENERO A: DICIEMBRE

INSTITUCION	PRESUPUESTO ACTUALIZADO	DEVENGADO			SALDO POR DEVENGAR
		CORRIENTE	CAPITAL	TOTAL	
MINISTERIO DE LA FAMILIA, ADOLESCENCIA Y NIÑEZ					
PROMOCIÓN Y PREVENCIÓN DE LOS DERECHOS DEL NNA Y FAMILIA					
Atender de forma Integral a los Adultos Mayores	6,256,779.00	5,348,281.61	0.00	5,348,281.61	908,497.39
Construcción Centro Infantil Comunitario en el Barrio Sandino del Municipio de Jinotega	0.00	0.00	0.00	0.00	0.00
Construcción Centro Infantil Comunitario #2 en el Barrio Julio César Tinoco del Municipio de Chinandega	555,200.00	0.00	0.00	0.00	555,200.00
Rehabilitación Centro Infantil Comunitario Urbano Las Casitas No. 2, Estelí	0.00	0.00	0.00	0.00	0.00
Construcción Centro Infantil Comunitario en el Barrio Sector Hogar Zacarias Guerra D-V en el Municipio de Managua.	3,200.00	0.00	0.00	0.00	3,200.00
Gestionar y Apoyar la Obtención del Certificado de Nacimiento para los NNA	624,823.00	588,743.77	0.00	588,743.77	36,079.23
Construcción Centro Infantil Comunitario en el Barrio Las Casitas del Municipio de Esteli	480,000.00	0.00	441,482.29	441,482.29	38,517.71
Construcción Centro Infantil Comunitario #2, en el Barrio Sor María Romero del Municipio de Matagalpa	0.00	0.00	0.00	0.00	0.00
Rehabilitación Centro Infantil Comunitario Urbano El Progreso, Chinandega	0.00	0.00	0.00	0.00	0.00
Construcción Centro Infantil Comunitario #2 en el Barrio San Ignacio - El Pantanal del Municipio de Granada	0.00	0.00	0.00	0.00	0.00
Construcción Centro Infantil Comunitario #4 en el Barrio San Ignacio - El Pantanal del Municipio de Granada	0.00	0.00	0.00	0.00	0.00
Construcción Centro Infantil Comunitario en el Barrio Villa La Cruz del Municipio de Jinotega	0.00	0.00	0.00	0.00	0.00
Prestar Servicios en Centro de Desarrollo Infantil (CDI)	37,297,009.00	36,181,865.44	0.00	36,181,865.44	1,115,143.56
Construcción Centro Infantil Comunitario #1 en el Barrio Sor María Romero del Municipio de Matagalpa	3,193,459.49	0.00	3,193,459.49	3,193,459.49	0.00
Construcción Centro Infantil Comunitario en el Barrio Divino Niño del Municipio de Chinandega	0.00	0.00	0.00	0.00	0.00
Construcción Centro Infantil Comunitario en el Barrio San Jerónimo del Municipio de El Viejo, Departamento de Chinandega	2,100,525.13	0.00	2,100,525.13	2,100,525.13	0.00
Construcción de Tres Centros Infantiles Comunitarios en Estelí	1,413,904.00	0.00	1,314,110.27	1,314,110.27	99,793.73
Construcción Centro Infantil Comunitario en el Barrio Entimo Andino del Municipio de El Viejo, Departamento de Chinandega	1,930,602.41	0.00	1,930,597.07	1,930,597.07	5.34
Construcción Centro Infantil Comunitario en el Barrio Julio Cesar Tinoco del Municipio de Chinandega	1,934,849.61	0.00	1,934,849.61	1,934,849.61	0.00
Construcción Centro Infantil Comunitario #3 en el Barrio San Ignacio - El Pantanal del Municipio de Granada	0.00	0.00	0.00	0.00	0.00
Construcción Centro Infantil Comunitario en el Barrio Villa Austria del Municipio de León	1,222,475.42	0.00	1,222,475.42	1,222,475.42	0.00
Construcción Centro Infantil Comunitario en el Barrio La URSS del Municipio de Managua.	1,828,248.40	0.00	1,828,248.40	1,828,248.40	0.00
Construcción Centro Infantil Comunitario en el Barrio Naciones Unidas D-V del Municipio de Managua.	4,319,588.00	0.00	3,028,679.88	3,028,679.88	1,290,908.12
Construcción Centro Infantil Comunitario en el Barrio Pancasan del Municipio La Paz Centro, Departamento de León	0.00	0.00	0.00	0.00	0.00
Construcción Centro Infantil Comunitario en el Barrio German Omier del Municipio de El Realejo, Departamento de Chinandega	3,183,280.00	0.00	2,934,373.29	2,934,373.29	248,906.71
Construcción Centro Infantil Comunitario #1 en el Barrio Villa Sabadel del Municipio de Matagalpa	2,055,275.00	0.00	2,055,274.44	2,055,274.44	0.56
Construcción Centro Infantil Comunitario en el Barrio El Recreo del Municipio de Managua	2,488,432.00	0.00	2,488,431.32	2,488,431.32	0.68
Atender de Forma Integral a Menores de 6 Años en Zonas Urbanas	73,670,639.00	64,667,672.21	0.00	64,667,672.21	9,002,966.79
Construcción Centro Infantil Comunitario en el Barrio Jorge Casali del Municipio de Managua	1,181,701.75	0.00	1,181,701.75	1,181,701.75	0.00
Construcción Centro Infantil Comunitario #2 en el Barrio Villa Sabadel del Municipio de Matagalpa	0.00	0.00	0.00	0.00	0.00
Construcción Centro Infantil Comunitario en el Barrio Jorge Salazar del Municipio de Managua	2,907,102.39	0.00	2,733,367.25	2,733,367.25	173,735.14
ATENCIÓN PARA LA RESTITUCIÓN DE DERECHOS DEL NNA Y FAMILIA	7,264,161.81	7,258,762.82	0.00	7,258,762.82	5,398.99
Brindar Servicios de Adopción de los NNA	2,080,008.25	2,707,620.49	0.00	2,707,620.49	-627,612.24
Proteger y Atender a los NNA Víctimas de Trata, Explotación Sexual, Comercial o Repatriación	722,122.54	752,524.77	0.00	752,524.77	-30,402.23
Conciliar Relaciones Madre/Padre/Hijos, Guarda y Alimentos de los NNA	234,312.00	175,412.57	0.00	175,412.57	58,899.43
Dirección y Coordinación de Servicios de Restitución de Derechos de los NNA y Familia	4,227,719.02	3,623,204.99	0.00	3,623,204.99	604,514.03
MINISTERIO DE ENERGÍA Y MINAS	418,428,228.55	21,075,150.53	287,233,590.58	308,308,741.11	110,119,487.44
ELECTRICIDAD Y RECURSOS RENOVABLES	418,428,228.55	21,075,150.53	287,233,590.58	308,308,741.11	110,119,487.44
Instalación de una Micro Central Hidroeléctrica, Comunidad Las Iguanas - Municipio El Rama	4,526,214.34	0.00	515,131.02	515,131.02	4,011,083.32
Suministro e Instalación de los Sistemas con Energía Solar en Instituciones Públicas	296,676.00	0.00	0.00	0.00	296,676.00
Equipamiento de Micro Central Hidroeléctrica Samaria - Municipio El Cuá	0.00	0.00	0.00	0.00	0.00
Equipamiento de Micro Central Hidroeléctrica Ocote Tuma - Municipio Waslala	0.00	0.00	0.00	0.00	0.00

FILTRADO POR :

PARAMETROS ESPECIALES: Mes Inicial (MM)=1 / Mes Final (MM)=12 / Programa Especifico=6

PRODUCCION 2013

Cuadro No. 20

SUBSISTEMA : SIEP
 APLICACION : SIEP
 ENTIDAD : DGP
 USUARIO : DGP027

PRODUCCION 2013
 MINISTERIO DE HACIENDA Y CREDITO PUBLICO
 PROGRAMAS ESPECIFICOS
 ESTRATEGIA REDUCCION DE LA POBREZA (RECLASIFICACION ERCEP)

PAGINA: 20 de 50
 FECHA: 26/02/2014
 HORA: 11:30:31 AM
 REPORTE: PRPSIEP125A

ACTUALIZADO Y DEVENGADO (CORDOBAS)
 DE: ENERO A: DICIEMBRE

INSTITUCION	PRESUPUESTO ACTUALIZADO	DEVENGADO			SALDO POR DEVENGAR
		CORRIENTE	CAPITAL	TOTAL	
MINISTERIO DE ENERGÍA Y MINAS					
ELECTRICIDAD Y RECURSOS RENOVABLES					
Construcción de Sistema de Distribución de Energía Eléctrica Comunidad San Luis - Municipio Chichigalpa	172,660.00	0.00	164,619.43	164,619.43	8,040.57
Construcción de Sistema de Distribución de Energía Eléctrica Comunidad Teotecacinte Sector No. 2 - Municipio Jalapa	376,795.00	0.00	311,462.03	311,462.03	65,332.97
Construcción de Sistema de Distribución de Energía Eléctrica Comunidad La Calera Sector La Jicara - Rodeo - Municipio Palacaguina	374,763.00	0.00	329,619.82	329,619.82	45,143.18
Construcción de Sistema de Distribución de Energía Eléctrica Comunidad La Hoyada - Municipio Dolores	0.00	0.00	0.00	0.00	0.00
Construcción de Sistema de Distribución de Energía Eléctrica Comunidad Volcán Abajo - Municipio San Sebastián de Yalí	632,487.00	0.00	586,527.87	586,527.87	45,959.13
Construcción de Sistema de Distribución de Energía Eléctrica Comunidad Nuevo Mina La India - Municipio Santa Rosa del Peñón	0.00	0.00	0.00	0.00	0.00
Suministro e Instalación de Sistemas Fotovoltaicos en Zonas Rurales del Sector Agropecuario	0.00	0.00	0.00	0.00	0.00
Construcción de Sistema de Distribución de Energía Eléctrica Comunidad Linda Vista y Nueva Salvación - Municipio Chichigalpa	456,422.00	0.00	450,811.16	450,811.16	5,610.84
Construcción de Sistema de Distribución de Energía Eléctrica Comunidad La Virgen - Municipio Muy Muy	183,395.72	0.00	175,033.73	175,033.73	8,361.99
Construcción de Sistema de Distribución de Energía Eléctrica Comunidad Quiatilla - Municipio Estelí	488,900.00	0.00	470,539.46	470,539.46	18,360.54
Construcción de Sistema de Distribución de Energía Eléctrica Comunidad Santa Fé - Municipio Muy Muy	317,280.32	0.00	317,280.32	317,280.32	0.00
Construcción de Sistema de Distribución de Energía Eléctrica Comunidad - Unión Cristina - Municipio Puerto Morazán	155,564.43	0.00	155,564.43	155,564.43	0.00
Construcción de Sistema de Distribución de Energía Eléctrica Comunidad Zona 4 Nueva Jerusalén - Municipio El Coral	214,853.32	0.00	214,853.32	214,853.32	0.00
Construcción de Sistema de Distribución de Energía Eléctrica 30 de Mayo - Municipio San Carlos	467,364.88	0.00	467,364.88	467,364.88	0.00
Construcción de Sistema de Distribución de Energía Eléctrica Comunidad El Obraje - Municipio San Francisco Libre	1,033,143.34	0.00	1,033,143.34	1,033,143.34	0.00
Construcción de Sistema de Distribución de Energía Eléctrica Comunidad Taiwán I y II - Municipio Masatepe	269,399.31	0.00	269,399.31	269,399.31	0.00
Construcción de Sistema de Distribución de Energía Eléctrica Comunidad Monte Redondo No. 2 - Municipio León	140,084.44	0.00	140,084.44	140,084.44	0.00
Unidad Ejecutora Programa Eurosolar	589,671.34	0.00	478,731.28	478,731.28	110,940.06
Servicio de Conexión Satelital para 3 Comunidades del municipio de Bonanza, RAAN	167,469.42	0.00	167,469.42	167,469.42	0.00
Servicio de Conexión Satelital para 22 Comunidades del municipio de Waspan, RAAN	1,512,406.77	0.00	1,512,406.77	1,512,406.77	0.00
Construcción de Sistema de Distribución de Energía Eléctrica Comunidad El Manzano No.1 - Municipio El Viejo	839,407.00	0.00	797,440.95	797,440.95	41,966.05
Construcción de Sistema de Distribución de Energía Eléctrica Comunidad Escalera No.2 (Betania) - Municipio Matagalpa	350,127.64	0.00	350,127.64	350,127.64	0.00
Construcción de Sistema de Distribución de Energía Eléctrica Comunidad Cerro Colorado - Municipio Matagalpa	28,550.25	0.00	28,550.25	28,550.25	0.00
Construcción de Sistema de Distribución de Energía Eléctrica Comunidad La Danta Aserradores - Municipio El Viejo	975,174.00	0.00	938,908.51	938,908.51	36,265.49
Construcción de Sistema de Distribución de Energía Eléctrica Comunidad Los Cerritos - Municipio El Viejo	953,716.00	0.00	543,569.83	543,569.83	410,146.17
Construcción de Sistema de Distribución de Energía Eléctrica Comunidad Enea - Esquipulas	2,921,810.05	0.00	1,754,150.05	1,754,150.05	1,167,660.00
Construcción de Sistema de Distribución de Energía Eléctrica Comunidad Las Marías - San Francisco del Norte	1,583,824.88	0.00	520,489.88	520,489.88	1,063,335.00
Construcción de Sistema de Distribución de Energía Eléctrica Comunidad Los Cerritos - Municipio Estelí	15,578.39	0.00	15,578.39	15,578.39	0.00
Construcción de Sistema de Distribución de Energía Eléctrica Comunidad San Caralampio Sector La Rioja - Anexo La Virtud - Municipio La Concepción	819,451.80	0.00	759,212.90	759,212.90	60,238.90
Ampliación al Sistema de Distribución de Energía Eléctrica Comunidad La Naranjita - Municipio Condega	772,762.00	0.00	481,813.64	481,813.64	290,948.36
Construcción de Sistema de Distribución de Energía Eléctrica Comunidad Ayapal - San José de Bocay	853,595.88	0.00	853,595.88	853,595.88	0.00
Estudio de Factibilidad y Diseño Final PCH El Corozo - Matiguás	294,907.70	0.00	294,907.70	294,907.70	0.00
Diagnóstico y Diseño de los Sistemas con Energía Solar en Instituciones Públicas	494,460.00	0.00	0.00	0.00	494,460.00
Ampliación de Sistema de Distribución de Energía Eléctrica Comunidad San José Sector El Espino - Municipio Pueblo Nuevo	707,559.97	0.00	707,559.97	707,559.97	0.00
Reforzamiento de Obras Civiles en PCH Salto Negro - Municipio Santo Tomás	0.00	0.00	0.00	0.00	0.00
Construcción de Sistema de Distribución de Energía Eléctrica Comunidad San Lucas Sector No. 1 - Municipio San Juan de Río Coco	1,809,705.36	0.00	1,809,705.36	1,809,705.36	0.00
Rehabilitación de Micro Central Hidroeléctrica Castillo Sur - Municipio EL Cuá	0.00	0.00	0.00	0.00	0.00
Desarrollo Rural e Igualdad de Género (PELNICA)	3,669,357.00	3,484,593.94	157,521.31	3,642,115.25	27,241.75
Construcción de Sistema de Distribución de Energía Eléctrica Comunidad Palermo - Municipio León	479,624.91	0.00	479,624.91	479,624.91	0.00
Construcción de Sistema de Distribución de Energía Eléctrica Comunidad Santos López - Municipio Murra	358,983.00	0.00	297,899.66	297,899.66	61,083.34
Construcción de Sistema de Distribución de Energía Eléctrica Comunidad Barrio Panamá Sector Los Amadores - Municipio La Concepción	0.00	0.00	0.00	0.00	0.00
Construcción de Sistema de Distribución de Energía Eléctrica Comunidad Santa Cruz Sector Las Conchas - Municipio Tisma	625,396.14	0.00	625,396.14	625,396.14	0.00

FILTRADO POR :

PARAMETROS ESPECIALES: Mes Inicial (MM)=1 / Mes Final (MM)=12 / Programa Especifico=6

PRODUCCION 2013

Cuadro No. 20

SUBSISTEMA : SIEP
 APLICACION : SIEP
 ENTIDAD : DGP
 USUARIO : DGP027

PRODUCCION 2013
 MINISTERIO DE HACIENDA Y CREDITO PUBLICO
 PROGRAMAS ESPECIFICOS
 ESTRATEGIA REDUCCION DE LA POBREZA (RECLASIFICACION ERCEP)

PAGINA: 21 de 50
 FECHA: 26/02/2014
 HORA: 11:30:31 AM
 REPORTE: PRPSIEP125A

ACTUALIZADO Y DEVENGADO (CORDOBAS)
 DE: ENERO A: DICIEMBRE

INSTITUCION	PRESUPUESTO ACTUALIZADO	DEVENGADO			SALDO POR DEVENGAR
		CORRIENTE	CAPITAL	TOTAL	
MINISTERIO DE ENERGÍA Y MINAS					
ELECTRICIDAD Y RECURSOS RENOVABLES					
Construcción de Sistema de Distribución de Energía Eléctrica Comunidad Los Limones No. 2 - Municipio El Sauce	734,779.72	0.00	734,779.72	734,779.72	0.00
Supervisión desarrollo de la Hidroelectricidad a Pequeña Escala para usos productivos en zonas fuera de red	872,890.54	0.00	872,890.54	872,890.54	0.00
Construcción de Sistema de Distribución de Energía Eléctrica Comunidad Manguitos - Municipio Terrabona	212,196.51	0.00	212,196.51	212,196.51	0.00
Instalación de una Micro Central Hidroeléctrica (MCH) Comunidad Aguas Calientes - Municipio San José de Bocay	0.00	0.00	0.00	0.00	0.00
Construcción de Sistema de Distribución de Energía Eléctrica Comunidad Río Rama - Municipio El Coral	73,562.95	0.00	73,562.95	73,562.95	0.00
Construcción de Sistema de Distribución de Energía Eléctrica Comunidad Verapaz - Municipio Totogalpa	595,269.88	0.00	595,269.88	595,269.88	0.00
Procesos de Carbonización Vegetal en Nicaragua (Brasil)	219,000.00	0.00	0.00	0.00	219,000.00
Construcción de Sistema de Distribución de Energía Eléctrica Comunidad San Antonio de abajo - San Antonio No.2 - Municipio Nandaimé	606,227.73	0.00	489,260.72	489,260.72	116,967.01
Construcción de Sistema de Distribución de Energía Eléctrica Comunidad San Juan Sector Los Martínez - Municipio Boaco	289,910.40	0.00	289,910.40	289,910.40	0.00
Construcción de Sistema de Distribución de Energía Eléctrica Comunidad La Concepción - Municipio Camoapa	100,351.61	0.00	100,351.61	100,351.61	0.00
Servicio de Conexión Satelital para 3 Comunidades del municipio de Rosita, RAAN	167,931.93	0.00	167,931.93	167,931.93	0.00
Construcción de Sistema de Distribución de Energía Eléctrica Comunidad La Naranja (Sector Los Pérez) - Municipio San Rafael del Norte	408,658.76	0.00	408,658.76	408,658.76	0.00
Estudio de Factibilidad y Diseño para PCH por definir	127,466.53	0.00	0.00	0.00	127,466.53
Construcción de Sistema de Distribución de Energía Eléctrica Comunidad Cerro Blanco Abajo - Municipio San Juan de Río Coco	4,066,010.39	0.00	4,066,010.39	4,066,010.39	0.00
Construcción de Obras Civiles Pequeña Central Hidroeléctrica Wiwili	45,776,540.15	0.00	45,776,540.15	45,776,540.15	0.00
Ampliación al Sistema de Distribución de Energía Eléctrica en Comunidad Loma Alta Arriba - Municipio Santa María de Pantasma	915,759.50	0.00	915,759.50	915,759.50	0.00
Construcción de Sistema de Distribución de Energía Eléctrica Comunidad Zuzulí - San Martín Piedra Colorada - Municipio San Dionisio	981,390.00	0.00	839,637.73	839,637.73	141,752.27
Construcción de Sistema de Distribución de Energía Eléctrica Comunidad Villa Revolución - Municipio Muy Muy	796,201.00	0.00	771,833.08	771,833.08	24,367.92
Construcción de Sistema de Distribución de Energía Eléctrica Comunidad Santa Rita - Municipio El Viejo	713,732.00	0.00	417,333.25	417,333.25	296,398.75
Obras civiles para Instalación de Sistema Fotovoltaico	257,029.34	0.00	257,029.34	257,029.34	0.00
Construcción de Sistema de Distribución de Energía Eléctrica Comunidad Sandino - Municipio La Concepción	215,344.89	0.00	215,344.89	215,344.89	0.00
Ampliación de Red de Distribución Eléctrica Rural de la Pequeña Central Hidroeléctrica Río Bravo - Waslala	7,588,570.00	0.00	0.00	0.00	7,588,570.00
Construcción de Sistema de Distribución de Energía Eléctrica Comunidad Labranza No.2 - Sector el Guayabal - Municipio Condega	923,094.00	0.00	569,508.87	569,508.87	353,585.13
Instalación de Sistema Fotovoltaico comunidad La Trinidad Municipio - Diriamba	78,923,948.53	0.00	78,923,948.53	78,923,948.53	0.00
Eficiencia Energética (PNESER)	6,908,035.00	6,790,408.72	0.00	6,790,408.72	117,626.28
Construcción de Sistema de Distribución de Energía Eléctrica Comunidad San Antonio - Municipio Murra	0.00	0.00	0.00	0.00	0.00
Ampliación de Sistema de Distribución de Energía Eléctrica Comunidad Sabana Larga - Monte Verde - Municipio La Trinidad	804,617.17	0.00	804,617.17	804,617.17	0.00
Construcción de Sistema de Distribución de Energía Eléctrica Comunidad Julio César López - Municipio Ciudad Antigua	428,195.82	0.00	428,195.82	428,195.82	0.00
Construcción de Sistema de Distribución de Energía Eléctrica Comunidad El Coyolar Sector Capilla Católica - Municipio San Sebastián de Yalí	291,493.99	0.00	291,493.99	291,493.99	0.00
Construcción de Sistema de Distribución de Energía Eléctrica Comunidad Silvio Castro - Municipio Puerto Morazán	161,601.75	0.00	161,601.75	161,601.75	0.00
Construcción de Sistema de Distribución de Energía Eléctrica Comunidad Nueva Esperanza - Municipio Pueblo Nuevo	839,792.38	0.00	839,792.38	839,792.38	0.00
Construcción de Sistema de Distribución de Energía Eléctrica Comunidad San Marcos de Apatite No. 1- Municipio Matagalpa	767,821.11	0.00	767,821.11	767,821.11	0.00
Construcción de Sistema de Distribución de Energía Eléctrica Comunidad Los Placeres - Tierra Prometida - Municipio Jalapa	1,139,218.82	0.00	1,139,218.82	1,139,218.82	0.00
Construcción de Sistema de Distribución de Energía Eléctrica Comunidad Candelaria Tercera Etapa - Municipio Chichigalpa	0.00	0.00	0.00	0.00	0.00
Equipamiento de Micro Central Hidroeléctrica La Laguna - Municipio San José de los Remates	0.00	0.00	0.00	0.00	0.00
Construcción de Sistema de Distribución de Energía Eléctrica Comunidad La Palmerita (Malpaisillo) Municipio Larreynaga	0.00	0.00	0.00	0.00	0.00
Construcción de Sistema de Distribución de Energía Eléctrica Comunidad Máximo Jerez - Municipio Santa Rosa del Peñón	0.00	0.00	0.00	0.00	0.00
Construcción de Sistema de Distribución de Energía Eléctrica Comunidad 13 de Mayo - Municipio Ciudad Antigua	219,189.27	0.00	219,189.27	219,189.27	0.00
Construcción de Sistema de Distribución de Energía Eléctrica Comunidad San Esteban No. 2 - Municipio Jinotega	198,438.42	0.00	198,438.42	198,438.42	0.00
Construcción de Sistema de Distribución de Energía Eléctrica Comunidad Sector Los Sevilla - Municipio Matagalpa	384,607.98	0.00	384,607.98	384,607.98	0.00
Estudio de Prefactibilidad para la Construcción de Central Geotérmica Volcán Cosiguina	13,906,688.00	0.00	0.00	0.00	13,906,688.00
Ampliación de Sistema de Distribución de Energía Eléctrica Comunidad Julio Buitrago	231,395.17	0.00	231,395.17	231,395.17	0.00

FILTRADO POR :

PARAMETROS ESPECIALES: Mes Inicial (MM)=1 / Mes Final (MM)=12 / Programa Especifico=6

PRODUCCION 2013

Cuadro No. 20

SUBSISTEMA : SIEP
 APLICACION : SIEP
 ENTIDAD : DGP
 USUARIO : DGP027

PRODUCCION 2013
 MINISTERIO DE HACIENDA Y CREDITO PUBLICO
 PROGRAMAS ESPECIFICOS
 ESTRATEGIA REDUCCION DE LA POBREZA (RECLASIFICACION ERCEP)

PAGINA: 22 de 50
 FECHA: 26/02/2014
 HORA: 11:30:31 AM
 REPORTE: PRPSIEP125A

ACTUALIZADO Y DEVENGADO (CORDOBAS)
 DE: ENERO A: DICIEMBRE

INSTITUCION	PRESUPUESTO ACTUALIZADO	DEVENGADO			SALDO POR DEVENGAR
		CORRIENTE	CAPITAL	TOTAL	
MINISTERIO DE ENERGÍA Y MINAS					
ELECTRICIDAD Y RECURSOS RENOVABLES					
- La Rinconada Municipio El Tuma La Dalia					
Construcción de Sistema de Distribución de Energía Eléctrica Comunidad Byrón Jiménez Sector La Embustera - Municipio Pueblo Nuevo.	261,283.00	0.00	231,810.39	231,810.39	29,472.61
Construcción de Sistema de Distribución de Energía Eléctrica Comunidad El Cacique - Municipio Esteli	124,038.84	0.00	124,038.84	124,038.84	0.00
Construcción de Sistema de Distribución de Energía Eléctrica Comunidad Los Cocos Sector No. 2 - Municipio Ciudad Darío	202,891.12	0.00	202,891.12	202,891.12	0.00
Construcción de Sistema de Distribución de Energía Eléctrica Comunidad Anexo Baviera - Municipio Acoyapa	255,317.07	0.00	255,317.07	255,317.07	0.00
Construcción de Sistema de Distribución de Energía Eléctrica Comunidad Río Mena - El Triunfo - Las Cañitas - Municipio Cárdenas	2,101,719.92	0.00	2,101,719.92	2,101,719.92	0.00
Construcción de Sistema de Distribución de Energía Eléctrica Comunidad San Caralampio Sector La Jimeneña - Municipio La Concepción	89,411.65	0.00	89,411.65	89,411.65	0.00
Equipamiento de Micro Central Hidroeléctrica Castillo Sur - Municipio El Cuá	0.00	0.00	0.00	0.00	0.00
Servicio de Conexión Satelital para 7 Comunidades del municipio de Siuna, RAAN	576,166.85	0.00	576,166.85	576,166.85	0.00
Estudio de Potencial Hidroeléctrico en 20 sitios de la Región Central y Atlántica de Nicaragua	732,863.60	0.00	437,231.60	437,231.60	295,632.00
Rehabilitación de Micro Central Hidroeléctrica Kuskawás - Municipio Rancho Grande	0.00	0.00	0.00	0.00	0.00
Construcción de Sistema de Distribución de Energía Eléctrica Comunidad San Ildefonso Sur - Municipio Larreynaga	2,142,460.22	0.00	2,142,459.59	2,142,459.59	0.63
Elaboración de Estudios para el Desarrollo de la Generación Distribuida en Nicaragua (PNESER)	2,036,807.00	1,989,066.42	0.00	1,989,066.42	47,740.58
Estudio de Factibilidad y Diseño de la PCH Cerro El Gallo - Municipio Matiguás	1,380,913.42	0.00	1,380,913.42	1,380,913.42	0.00
Construcción de Sistema de Distribución de Energía Eléctrica Comunidad El Dorado - Municipio Estelí	1,222,946.00	0.00	584,542.16	584,542.16	638,403.84
Construcción de Sistema de Distribución de Energía Eléctrica Comunidad Buena Vista - Municipio Totogalpa	1,138,412.00	0.00	1,035,391.93	1,035,391.93	103,020.07
Construcción de Sistema de Distribución de Energía Eléctrica Comunidad Paso Real - Municipio Nandaime	267,849.21	0.00	267,849.21	267,849.21	0.00
Construcción de sistema de distribución de energía eléctrica Comunidad Santa Rosa II Etapa - El Rama	1,015,657.81	0.00	1,015,657.81	1,015,657.81	0.00
Construcción de sistema de distribución de energía eléctrica Comunidad Barrio Pobre - El Rama	1,407,704.10	0.00	570,654.25	570,654.25	837,049.85
Ampliación de Red de Distribución Eléctrica Rural de la Pequeña Central Hidroeléctrica Salto Mollejones - El Rama	7,588,566.00	0.00	0.00	0.00	7,588,566.00
Construcción de Sistema de Distribución de Energía Eléctrica Comunidad Anexo al Bagazal - Villa Reconciliación - Municipio Diriamba	1,636,888.43	0.00	1,430,600.88	1,430,600.88	206,287.55
Construcción de Sistema de Distribución de Energía Eléctrica Comunidad El Tule Sector No. 2, 3 - Municipio Matagalpa	0.00	0.00	0.00	0.00	0.00
Construcción de Sistema de Distribución de Energía Eléctrica Comunidad Chacara Seca Raúl Cabeza Sector Salgado - Municipio León	29,813.79	0.00	29,813.79	29,813.79	0.00
Unidad Ejecutora Desarrollo de la Hidroelectricidad a pequeña escala para usos productivos en zonas fuera de red	22,495,466.46	0.00	12,886,791.55	12,886,791.55	9,608,674.91
Construcción de Sistema de Distribución de Energía Eléctrica Comunidad La Perla - Municipio Matagalpa	898,390.00	0.00	575,161.05	575,161.05	323,228.95
Construcción de Sistema de Distribución de Energía Eléctrica Comunidad Pilas Orientales-El Rodal No.3 - Municipio La Concepción	0.00	0.00	0.00	0.00	0.00
Verificación, Levantamiento y Diseño	1,574,289.80	0.00	1,574,289.80	1,574,289.80	0.00
Construcción del Sistema de Distribución de Energía Eléctrica para Micro Central Hidroeléctrica Daniel Guido - Municipio Nueva Guinea	2,324,938.82	0.00	2,324,938.82	2,324,938.82	0.00
Construcción de Sistema de Distribución de Energía Eléctrica Comunidad Arenales Sector No. 1 - Municipio Quilalí	276,886.92	0.00	276,886.92	276,886.92	0.00
Equipamiento de Micro Central Hidroeléctrica Kuskawás - Municipio Rancho Grande	0.00	0.00	0.00	0.00	0.00
Reforzamiento de Obras Civiles en PCH Casa Quemada - Municipio Waslala	0.00	0.00	0.00	0.00	0.00
Equipamiento de Micro Central Hidroeléctrica El Roblar - Municipio San José de los Remates	0.00	0.00	0.00	0.00	0.00
Construcción de Sistema de Distribución de Energía Eléctrica Comunidad San Miguel - Municipio Esquipulas	0.00	0.00	0.00	0.00	0.00
Construcción de Sistema de Distribución de Energía Eléctrica Comunidad Río Arriba Sector No.2 - Municipio Palacaguina	544,887.37	0.00	544,887.37	544,887.37	0.00
Construcción de Sistema de Distribución de Energía Eléctrica Comunidad Zona No. 3 - Municipio Achupapa	305,520.08	0.00	305,520.08	305,520.08	0.00
Construcción de Sistema de Distribución de Energía Eléctrica Comunidad La Ventina No. 1 - Municipio San Juan de Río Coco	331,451.07	0.00	331,451.07	331,451.07	0.00
Construcción de Sistema de Distribución de Energía Eléctrica Comunidad Puerto Díaz Sector El Mirador - Municipio Juigalpa	45,519.74	0.00	45,519.74	45,519.74	0.00
Construcción de Sistema de Distribución de Energía Eléctrica Comunidad Los Portillos - Las Flores - Municipio Nindirí	84,580.49	0.00	84,580.49	84,580.49	0.00
Construcción de Sistema de Distribución de Energía Eléctrica Comunidad Santa Clara Sector El Puente - Municipio San Fernando	253,952.00	0.00	219,947.98	219,947.98	34,004.02
Construcción de Sistema de Distribución de Energía Eléctrica Comunidad El Boneño - Municipio Diriamba	353,418.43	0.00	353,418.43	353,418.43	0.00
Construcción de Sistema de Distribución de Energía Eléctrica Comunidad Los Remates - Municipio La Conquista	434,299.43	0.00	434,299.43	434,299.43	0.00
Construcción de Sistema de Distribución de Energía Eléctrica Comunidad El Chanal - Municipio Diriamba	324,959.01	0.00	324,959.01	324,959.01	0.00

FILTRADO POR :

PARAMETROS ESPECIALES: Mes Inicial (MM)=1 / Mes Final (MM)=12 / Programa Especifico=6

PRODUCCION 2013

Cuadro No. 20

SUBSISTEMA : SIEP
 APLICACION : SIEP
 ENTIDAD : DGP
 USUARIO : DGP027

PRODUCCION 2013
 MINISTERIO DE HACIENDA Y CREDITO PUBLICO
 PROGRAMAS ESPECIFICOS
 ESTRATEGIA REDUCCION DE LA POBREZA (RECLASIFICACION ERCEP)

PAGINA: 23 de 50
 FECHA: 26/02/2014
 HORA: 11:30:31 AM
 REPORTE: PRPSIEP125A

ACTUALIZADO Y DEVENGADO (CORDOBAS)
 DE: ENERO A: DICIEMBRE

INSTITUCION	PRESUPUESTO ACTUALIZADO	DEVENGADO			SALDO POR DEVENGAR
		CORRIENTE	CAPITAL	TOTAL	
MINISTERIO DE ENERGÍA Y MINAS					
ELECTRICIDAD Y RECURSOS RENOVABLES					
Construcción de Sistema de Distribución de Energía Eléctrica Comunidad Anexo Ramón Obando Mairena - Municipio Camoapa	162,911.11	0.00	162,911.11	162,911.11	0.00
Construcción de Sistema de Distribución de Energía Eléctrica Comunidad Jocote Dulce Sector No. 4 - Municipio Managua	102,435.38	0.00	102,435.38	102,435.38	0.00
Actualización del Plan Nacional de Electrificación Rural (PLANER)	3,362,233.55	3,362,161.84	0.00	3,362,161.84	71.71
Unidad Ejecutora Instalación de Sistema Fotovoltaico	5,526,959.66	0.00	5,515,612.92	5,515,612.92	11,346.74
Estudio de Factibilidad y Diseño Final PCH La Camaleona - Municipio El Cuá	1,552,204.35	0.00	1,552,204.35	1,552,204.35	0.00
Construcción de Sistema de Distribución de Energía Eléctrica Comunidad Zona No. 5 Sector No.4 - Municipio Mozonte	565,529.41	0.00	565,529.41	565,529.41	0.00
Construcción del Sistema de Distribución de Energía Eléctrica para Micro Central Hidroeléctrica San Jerónimo - Municipio El Rama	0.00	0.00	0.00	0.00	0.00
Ingeniería y Supervisión Componente IV PNESER	619,107.92	0.00	619,107.91	619,107.91	0.01
Unidad Ejecutora Eficiencia Energética (PNESER)	300,920.56	0.00	300,920.56	300,920.56	0.00
Ingeniería y Supervisión Componente V PNESER	493,222.44	0.00	489,040.35	489,040.35	4,182.09
Construcción de Sistema de Distribución de Energía Eléctrica Comunidad Loma Negra -Sector Sangre de Cristo - Municipio La Concepción	838,017.32	0.00	838,017.32	838,017.32	0.00
Construcción de Sistema de Distribución de Energía Eléctrica Comunidad Los Limones No.2 - Municipio Santa María de Pantasma	3,620,984.84	0.00	2,822,784.84	2,822,784.84	798,200.00
Construcción de Sistema de Distribución de Energía Eléctrica Comunidad Totumbala - Ciudad Darío	12,436,993.99	0.00	0.00	0.00	12,436,993.99
Instalación de una Micro Central Hidroeléctrica, Comunidad Daniel Guido - Municipio Nueva Guinea	1,007,697.06	0.00	1,007,697.06	1,007,697.06	0.00
Construcción de Sistema de Distribución de Energía Eléctrica Comunidad Zona No.4 - Municipio Achuapa	444,273.00	0.00	264,177.67	264,177.67	180,095.33
Construcción de Sistema de Distribución de Energía Eléctrica Comunidad La Grecia No. 2 Sector Los Paredes - Municipio Chinandega	343,475.66	0.00	343,475.66	343,475.66	0.00
Ampliación al Sistema de Distribución de Energía Eléctrica en Comunidad San Juan Viejo Sector Uval - Municipio Larreynaga	75,506.46	0.00	75,506.46	75,506.46	0.00
Equipamiento de Micro Central Hidroeléctrica El Zompopo - Municipio Muy Muy	0.00	0.00	0.00	0.00	0.00
Construcción de Sistema de Distribución de Energía Eléctrica Comunidad Las Colinas Sector Santa Rosa - Municipio Somotillo	741,134.00	0.00	648,126.25	648,126.25	93,007.75
Equipamiento de Micro Central Hidroeléctrica Malacatoya - Municipio San José de los Remates	0.00	0.00	0.00	0.00	0.00
Construcción de Sistema de Distribución en Comunidad Campana Azul - Municipio Chinandega	427,846.08	0.00	427,846.08	427,846.08	0.00
Elaboración de Estudios del Plan de Expansión de Generación Eléctrica de Nicaragua (PNESER)	1,000.00	0.00	0.00	0.00	1,000.00
Construcción de Sistema de Distribución de Energía Eléctrica Comunidad La Bayona - Municipio El Viejo	1,801,810.82	0.00	1,020,705.13	1,020,705.13	781,105.69
Construcción de Sistema de Distribución de Energía Eléctrica Comunidad Santo Tomás Sector Los Navarros - Municipio El Viejo	1,383,281.00	0.00	776,455.12	776,455.12	606,825.88
Construcción de Sistema de Distribución de Energía Eléctrica Comunidad Zapotillo - Municipio Dipilto	841,264.96	0.00	841,264.96	841,264.96	0.00
Ampliación al Sistema de Distribución de Energía Eléctrica Comunidad Los Remedios - Municipio Quezalguaque	360,150.00	0.00	220,133.17	220,133.17	140,016.83
Construcción de Sistema de Distribución de Energía Eléctrica Comunidad Sector Casa El Pueblo y Sector No. 22 - Municipio Somoto	496,559.00	0.00	426,493.97	426,493.97	70,065.03
Obras a electificar en diferentes comunidades	0.00	0.00	0.00	0.00	0.00
Construcción de Sistema de Distribución de Energía Eléctrica Comunidad Las Horquetas - Municipio San Rafael del Norte	84,848.29	0.00	84,848.29	84,848.29	0.00
Instalación de una Micro Central Hidroeléctrica, Comunidad San José de Punta Gorda - Municipio Nueva Guinea	870,572.26	0.00	870,572.26	870,572.26	0.00
Construcción de Sistema de Distribución de Energía Eléctrica Comunidad San Nicolás (Sector Los Morenos)- Municipio Achuapa	390,832.86	0.00	390,832.86	390,832.86	0.00
Construcción de Sistema de Distribución de Energía Eléctrica Comunidad Los Arados Sector Las Huertas - Municipio Mozonte	267,537.00	0.00	251,764.40	251,764.40	15,772.60
Construcción de Sistema de Distribución de Energía Eléctrica Comunidad Zona 2 - Municipio El Coral	43,564.46	0.00	43,564.46	43,564.46	0.00
Construcción de Sistema de Distribución de Energía Eléctrica Comunidad Sector Camino al Tunel (Nueva Esperanza) - Municipio Catarina	158,546.13	0.00	158,546.13	158,546.13	0.00
Construcción de Sistema de Distribución de Energía Eléctrica Comunidad El 19 de Julio Costado Norte del Estado Municipal - Municipio La Concepción	241,097.09	0.00	241,097.09	241,097.09	0.00
Construcción de Sistema de Distribución de Energía Eléctrica Comunidad Denis Larios Anexo Raúl Rojas - Municipio Ticuantepe	207,104.39	0.00	207,104.39	207,104.39	0.00
Construcción de Sistema de Distribución de Energía Eléctrica Comunidad San Pedro Sector El Barro - Municipio Altagracia	182,000.89	0.00	182,000.89	182,000.89	0.00
Construcción de Sistema de Distribución de Energía Eléctrica Comunidad Cuyas - Municipio San Lucas	472,929.00	0.00	397,662.20	397,662.20	75,266.80
Construcción de Sistema de Distribución de Energía Eléctrica Comunidad Santo Tomás Sector La Arenosa - Municipio El viejo	1,248,076.00	0.00	753,202.56	753,202.56	494,873.44
Instalación de una Micro Central Hidroeléctrica (MCH) Comunidad San Pedro - Municipio San José de Bocay	0.00	0.00	0.00	0.00	0.00
Construcción de Sistema de Distribución de Energía Eléctrica Comunidad Sasama - Municipio El viejo	834,160.00	0.00	750,151.95	750,151.95	84,008.05
Construcción de Sistema de Distribución de Energía Eléctrica Comunidad Chacara Seca Sector Trujillo y Los Blendones - Municipio León	423,905.44	0.00	423,905.44	423,905.44	0.00

FILTRADO POR :

PARAMETROS ESPECIALES: Mes Inicial (MM)=1 / Mes Final (MM)=12 / Programa Especifico=6

PRODUCCION 2013

Cuadro No. 20

SUBSISTEMA : SIEP
 APLICACION : SIEP
 ENTIDAD : DGP
 USUARIO : DGP027

PRODUCCION 2013
 MINISTERIO DE HACIENDA Y CREDITO PUBLICO
 PROGRAMAS ESPECIFICOS
 ESTRATEGIA REDUCCION DE LA POBREZA (RECLASIFICACION ERCEP)

PAGINA: 24 de 50
 FECHA: 26/02/2014
 HORA: 11:30:31 AM
 REPORTE: PRPSIEP125A

ACTUALIZADO Y DEVENGADO (CORDOBAS)
 DE: ENERO A: DICIEMBRE

INSTITUCION	PRESUPUESTO ACTUALIZADO	DEVENGADO			SALDO POR DEVENGAR
		CORRIENTE	CAPITAL	TOTAL	
MINISTERIO DE ENERGÍA Y MINAS					
ELECTRICIDAD Y RECURSOS RENOVABLES					
Construcción de Sistema de Distribución de Energía Eléctrica Comunidad Señor de Los Milagros - Municipio Ciudad Antigua	258,962.09	0.00	258,962.09	258,962.09	0.00
Unidad Ejecutora Preinversión y Estudios de Proyectos de Generación de Energía Renovable (PNESER)	639,377.08	0.00	553,843.39	553,843.39	85,533.69
Construcción de Sistema de Distribución de Energía Eléctrica Comunidad Santa Inés Sector La Milagrosa - Municipio Camoapa	221,713.04	0.00	221,713.04	221,713.04	0.00
Construcción de Sistema de Distribución de Energía Eléctrica Comunidad San Marcos De Apatite Sector N° 2 - Matagalpa	1,085,563.74	0.00	663,485.74	663,485.74	422,078.00
Construcción de Sistema de Distribución de Energía Eléctrica Comunidad La Laguna Sector Los Medina - Chichigalpa	308,301.00	0.00	187,381.44	187,381.44	120,919.56
Construcción de Sistema de Distribución de Energía Eléctrica Comunidad San Miguel de Guayacán Sector 1 - Municipio Diriamba	170,704.83	0.00	170,704.83	170,704.83	0.00
Ampliación al Sistema de Distribución de Energía Eléctrica Comunidad San Esteban No.2 - Municipio Jinotega	930,204.00	0.00	642,050.48	642,050.48	288,153.52
Ampliación al Sistema de Distribución de Energía Eléctrica Comunidad Poza de La Vaca Sector El Puerto - Municipio El Viejo	1,021,928.00	0.00	656,400.88	656,400.88	365,527.12
Construcción de Sistema de Distribución de Energía Eléctrica Comunidad La Fragua - Municipio Somotillo	1,861,630.00	0.00	1,266,456.71	1,266,456.71	595,173.29
Construcción del Sistema de Distribución de Energía Eléctrica Comunidad Peña Cruz - San José de Bocay	517,850.78	0.00	517,850.78	517,850.78	0.00
Construcción de Sistema de Distribución de Energía Eléctrica Comunidad Valle Los Blandones - San José de Bocay	139,544.30	0.00	139,544.30	139,544.30	0.00
Suministro e Instalación de Sistemas Solares Térmicos para hospitales	791,136.00	0.00	0.00	0.00	791,136.00
Construcción de Sistema de Distribución de Energía Eléctrica Comunidad Calderas Viejas y Veracruz - Municipio San Sebastián de Yalí	2,252,597.79	0.00	2,252,597.79	2,252,597.79	0.00
Construcción de Sistema de Distribución de Energía Eléctrica Comunidad Enoc Ortéz - Municipio Totogalpa	611,675.94	0.00	611,675.94	611,675.94	0.00
Construcción de Sistema de Distribución de Energía Eléctrica Comunidad Correvientos - Municipio Estelí	613,687.36	0.00	613,687.36	613,687.36	0.00
Construcción de Sistema de Distribución de Energía Eléctrica Comunidad La Honda Sector La Hondita - Municipio Cinco Pinos	361,967.67	0.00	361,967.67	361,967.67	0.00
Unidad Ejecutora	7,639,757.20	0.00	7,621,652.71	7,621,652.71	18,104.49
Evaluación del Potencial Eólico para Determinar la Factibilidad de Generación Eléctrica (PNESER)	1,514,233.00	0.00	0.00	0.00	1,514,233.00
Construcción de Sistema de Distribución de Energía Eléctrica Comunidad La Carretera Sector Abajo - Municipio Somotillo	703,369.25	0.00	650,276.72	650,276.72	53,092.53
Construcción de Sistema de Distribución de Energía Eléctrica Comunidad Río Arriba Sector No.1 y La Calera Sector El Río - Municipio Palacaguina	597,581.65	0.00	597,581.65	597,581.65	0.00
Construcción de Sistema de Distribución de Energía Eléctrica Comunidad Las Pozas y Santa Julia - Municipio El Viejo	130,991.46	0.00	130,991.46	130,991.46	0.00
Suministros y Montaje de Equipos Electromecánicos en PCH La Camaleona - Municipio El Cuá	0.00	0.00	0.00	0.00	0.00
Construcción de Sistema de Distribución de Energía Eléctrica Comunidad La Cidra - Las Delicias - Municipio Jalapa	1,190,766.78	0.00	1,190,766.78	1,190,766.78	0.00
Construcción de Sistema de Distribución de Energía Eléctrica Comunidad - Los Limones- Las Salinas - Municipio Puerto Morazán	82,706.49	0.00	82,706.49	82,706.49	0.00
Construcción de Sistema de Distribución de Energía Eléctrica Comunidad Santa Elena - Municipio Dirí	1,108,017.56	0.00	928,151.09	928,151.09	179,866.47
Construcción de Sistema de Distribución de Energía Eléctrica Comunidad 19 de Julio - Municipio Dolores	438,490.33	0.00	438,490.33	438,490.33	0.00
Construcción de Sistema de Distribución de Energía Eléctrica Comunidad Los Altos - La Matildina - Municipio Masaya	1,508,772.78	0.00	1,508,772.78	1,508,772.78	0.00
Servicio de Conexión Satelital para 4 Comunidades del municipio de Prinzapolka, RAAN	337,570.62	0.00	337,570.62	337,570.62	0.00
Construcción de Sistema de Distribución de Energía Eléctrica Comunidad Parcelas - Municipio El Viejo	1,136,765.00	0.00	648,429.64	648,429.64	488,335.36
Unidad Ejecutora Expansión de Cobertura en Zonas Aisladas con Fuentes Renovables (PNESER)	1,440,110.00	0.00	1,179,660.25	1,179,660.25	260,449.75
Construcción de Sistema de Distribución de Energía Eléctrica Comunidad Las Cañas- Municipio San Juan de Limay	734,620.14	0.00	734,620.14	734,620.14	0.00
Construcción de Sistema de Distribución de Energía Eléctrica Comunidad El Empalme - Municipio San Pedro de Lóvago	92,825.42	0.00	92,825.42	92,825.42	0.00
Construcción de Sistema de Distribución de Energía Eléctrica Comunidad Alali - Municipio San Fernando	1,327,672.00	0.00	727,871.15	727,871.15	599,800.85
Construcción de Sistema de Distribución de Energía Eléctrica Comunidad Santo Domingo - Murra	520,129.00	0.00	281,710.36	281,710.36	238,418.64
Construcción de sistema de distribución de energía eléctrica Comunidad El Rosario - El Viejo	1,704,051.45	0.00	1,704,051.45	1,704,051.45	0.00
Construcción de Sistema de Distribución de Energía Eléctrica Comunidad Ventarrón Tule Central - Municipio Boaco	229,996.11	0.00	229,996.11	229,996.11	0.00
Construcción del Sistema de Distribución de Energía Eléctrica para Micro Central Hidroeléctrica Las Iguanas - Municipio El Rama	1,576,633.02	0.00	1,576,633.02	1,576,633.02	0.00
Servicio de Conexión Satelital para 3 Comunidades del municipio de Puerto Cabeza, RAAN	242,484.07	0.00	242,484.07	242,484.07	0.00
Ampliación al Sistema de Distribución de Energía Eléctrica Comunidad Las Cruces - Municipio Mozonte	788,159.00	0.00	529,981.84	529,981.84	258,177.16
Ampliación al Sistema de Distribución de Energía Eléctrica Comunidad El Manzano No.2 - Sector San Juan XXIII - Municipio El Viejo	823,701.00	0.00	587,365.47	587,365.47	236,335.53

FILTRADO POR :

PARAMETROS ESPECIALES: Mes Inicial (MM)=1 / Mes Final (MM)=12 / Programa Especifico=6

PRODUCCION 2013

Cuadro No. 20

SUBSISTEMA : SIEP
 APLICACION : SIEP
 ENTIDAD : DGP
 USUARIO : DGP027

PRODUCCION 2013
 MINISTERIO DE HACIENDA Y CREDITO PUBLICO
 PROGRAMAS ESPECIFICOS
 ESTRATEGIA REDUCCION DE LA POBREZA (RECLASIFICACION ERCEP)

PAGINA: 25 de 50
 FECHA: 26/02/2014
 HORA: 11:30:31 AM
 REPORTE: PRPSIEP125A

ACTUALIZADO Y DEVENGADO (CORDOBAS)
 DE: ENERO A: DICIEMBRE

INSTITUCION	PRESUPUESTO ACTUALIZADO	DEVENGADO			SALDO POR DEVENGAR
		CORRIENTE	CAPITAL	TOTAL	
MINISTERIO DE ENERGÍA Y MINAS					
ELECTRICIDAD Y RECURSOS RENOVABLES					
Ampliación al Sistema de Distribución de Energía Eléctrica Comunidad El Pedregal - Municipio El Viejo	625,148.00	0.00	411,142.62	411,142.62	214,005.38
Construcción de Sistema de Distribución de Energía Eléctrica Comunidad La Maysuta - Municipio Totogalpa	895,175.54	0.00	895,175.54	895,175.54	0.00
Diagnóstico y diseño de sistemas solares térmicos para hospitales	2,095,274.00	0.00	0.00	0.00	2,095,274.00
Construcción de Obras Civiles PCH La Camaleona - Municipio El Cuá	1,583,098.52	0.00	0.00	0.00	1,583,098.52
Suministros y Montaje de equipos electromecánicos PCH Wiwili	0.00	0.00	0.00	0.00	0.00
Construcción de Sistema de Distribución de Energía Eléctrica Comunidad Julio Cuaresma - Municipio Matiguás	597,783.00	0.00	490,537.11	490,537.11	107,245.89
Instalación de una Micro Central Hidroeléctrica, Comunidad San Jerónimo - Municipio El Rama	5,291,907.87	0.00	569,284.68	569,284.68	4,722,623.19
Construcción de Sistema de Distribución de Energía Eléctrica Comunidad La Joya Vieja - Municipio Chinandega	1,047,049.00	0.00	962,447.03	962,447.03	84,601.97
Construcción de Sistema de Distribución de Energía Eléctrica Comunidad Los Arados Sector Los Terreros - Municipio Mozonte	634,542.00	0.00	597,744.85	597,744.85	36,797.15
Construcción de Sistema de Distribución de Energía Eléctrica Comunidad El Limonal - Municipio Chinandega	1,115,699.74	0.00	1,115,699.74	1,115,699.74	0.00
Construcción de Sistema de Distribución de Energía Eléctrica Comunidad Santa María del Mar - Municipio El Viejo	502,117.44	0.00	502,117.44	502,117.44	0.00
Construcción de Sistema de Distribución de Energía Eléctrica Comunidad Palo Grande - Municipio Somotillo	1,011,049.19	0.00	1,011,049.19	1,011,049.19	0.00
Estudio de Factibilidad y Diseño Final de 10 Sitios para Micro Central Hidroeléctrica	0.00	0.00	0.00	0.00	0.00
Supervisión de la Instalación del Sistema Fotovoltaico	6,123,838.47	0.00	6,123,838.47	6,123,838.47	0.00
Construcción de Sistema de Distribución de Energía Eléctrica Comunidad Cacerío San Miguelito - Municipio El Sauce	556,628.71	0.00	556,628.71	556,628.71	0.00
Construcción de Sistema de Distribución de Energía Eléctrica Comunidad Los Mojica - Municipio Diriamba	1,380,779.34	0.00	1,196,740.39	1,196,740.39	184,038.95
Rehabilitación de Micro Central Hidroeléctrica Kasquita - Municipio Waslala.	0.00	0.00	0.00	0.00	0.00
Construcción de Sistema de Distribución de Energía Eléctrica Comunidad Santa María - Municipio San Francisco Libre	652,990.20	0.00	652,990.20	652,990.20	0.00
Construcción de Sistema de Distribución de Energía Eléctrica Comunidad La Palma Arriba - Municipio Altagracia	349,332.96	0.00	349,332.96	349,332.96	0.00
Construcción de Sistema de Distribución de Energía Eléctrica Comunidad San Caralampio Sector El Cuadro - Municipio La Concepción	89,411.66	0.00	89,411.66	89,411.66	0.00
Construcción de Sistema de Distribución de Energía Eléctrica Comunidad Las Conchitas Sector Oeste - Municipio Masaya	107,131.18	0.00	107,131.18	107,131.18	0.00
Unidad Ejecutora Electrificación de Nicaragua (PELNICA)	20,528,877.57	0.00	10,868,142.59	10,868,142.59	9,660,734.98
Reforzamiento de Obras Civiles en PCH La Florida - Municipio Waslala	0.00	0.00	0.00	0.00	0.00
Equipamiento de Micro Central Hidroeléctrica Los Milagros - Municipio Waslala	0.00	0.00	0.00	0.00	0.00
Construcción de Sistema de Distribución de Energía Eléctrica Comunidad La Lima Sector No.3 - Municipio Telpaneca	374,088.01	0.00	374,088.01	374,088.01	0.00
Equipamiento de Micro Central Hidroeléctrica Aguas Rojas - Municipio Wiwili	0.00	0.00	0.00	0.00	0.00
Equipamiento de Micro Central Hidroeléctrica Kasquita - Municipio Waslala	0.00	0.00	0.00	0.00	0.00
Construcción del Sistema de Distribución de Energía Eléctrica para Micro Central Hidroeléctrica San José de Punta Gorda - Municipio Nueva Guinea	0.00	0.00	0.00	0.00	0.00
Construcción de Sistema de Distribución de Energía Eléctrica Comunidad El Puercal - Municipio Somoto	535,569.00	0.00	436,395.70	436,395.70	99,173.30
Construcción de Sistema de Distribución de Energía Eléctrica Comunidad Tierras Blancas - Municipio Matiguas	2,272,885.00	0.00	1,623,968.26	1,623,968.26	648,916.74
Construcción de Sistema de Distribución de Energía Eléctrica Comunidad Oruse - Municipio Las Sabanas	814,003.00	0.00	709,380.53	709,380.53	104,622.47
Construcción de sistema de distribución de energía eléctrica Comunidad La Primavera - El Rama	1,059,757.05	0.00	1,059,757.05	1,059,757.05	0.00
Construcción de sistema de distribución de energía eléctrica Comunidad Amigos de la Policía - Chinandega	0.00	0.00	0.00	0.00	0.00
Construcción de Sistema de Distribución de Energía Eléctrica Comunidad El Guayabal - Municipio Jinotepe	168,627.50	0.00	168,627.50	168,627.50	0.00
Administración Componente IV PNESER	650,000.00	633,295.00	0.00	633,295.00	16,705.00
Construcción de Sistema de Distribución de Energía Eléctrica Comunidad Las Palmas - Municipio Estelí	421,421.06	0.00	421,421.06	421,421.06	0.00
Construcción de Sistema de Distribución de Energía Eléctrica Comunidad Las Cañas No. 1 - Municipio Matagalpa	447,905.00	0.00	396,349.71	396,349.71	51,555.29
Construcción de Sistema de Distribución de Energía Eléctrica Comunidad Las Lomas Sector No. 2 - Municipio Macuelizo	176,738.32	0.00	176,738.32	176,738.32	0.00
Construcción de Sistema de Distribución de Energía Eléctrica en Comunidad Los Cedros - Municipio Santa María de Pantasma	907,133.25	0.00	907,133.25	907,133.25	0.00
Promoción de la Bionergía en Nicaragua (Brasil)	1,000.00	0.00	0.00	0.00	1,000.00
Construcción de Obras Civiles PCH El Salto - Municipio Nueva Guinea	0.00	0.00	0.00	0.00	0.00
Construcción de Sistema de Distribución de Energía Eléctrica Comuidad Lima - Municipio San Ramón	51,731.25	0.00	51,731.25	51,731.25	0.00
Mejoramiento en el Sistema de Sifón PCH Rio Bravo - Municipio Waslala	475,590.40	0.00	0.00	0.00	475,590.40
Construcción de Sistema de Distribución de Energía Eléctrica Comunidad La	0.00	0.00	0.00	0.00	0.00

FILTRADO POR :

PARAMETROS ESPECIALES: Mes Inicial (MM)=1 / Mes Final (MM)=12 / Programa Especifico=6

PRODUCCION 2013

Cuadro No. 20

SUBSISTEMA : SIEP
 APLICACION : SIEP
 ENTIDAD : DGP
 USUARIO : DGP027

PRODUCCION 2013
 MINISTERIO DE HACIENDA Y CREDITO PUBLICO
 PROGRAMAS ESPECIFICOS
 ESTRATEGIA REDUCCION DE LA POBREZA (RECLASIFICACION ERCEP)

PAGINA: 26 de 50
 FECHA: 26/02/2014
 HORA: 11:30:31 AM
 REPORTE: PRPSIEP125A

ACTUALIZADO Y DEVENGADO (CORDOBAS)
 DE: ENERO A: DICIEMBRE

INSTITUCION	PRESUPUESTO ACTUALIZADO	DEVENGADO			SALDO POR DEVENGAR
		CORRIENTE	CAPITAL	TOTAL	
MINISTERIO DE ENERGÍA Y MINAS					
ELECTRICIDAD Y RECURSOS RENOVABLES					
Asunción - Municipio Granada					
Elaboración de Plan Maestro Cuencas de Rio Grande de Matagalpa y Rio Coco (PNESER)	6,252,244.00	4,815,624.61	0.00	4,815,624.61	1,436,619.39
Construcción de Sistema de Distribución de Energía Eléctrica Comunidad La Conquista - Municipio San Francisco Libre	1,397,158.57	0.00	1,397,158.57	1,397,158.57	0.00
Construcción de Sistema de Distribución de Energía Eléctrica Comunidad San Ramiro - Municipio Diriamba	0.00	0.00	0.00	0.00	0.00
Construcción de Sistema de Distribución de Energía Eléctrica Comunidad La Merced - Municipio Managua	0.00	0.00	0.00	0.00	0.00
Construcción de Sistema de Distribución de Energía Eléctrica Comunidad Raicero - Bonetillo - Municipio Jinotega	936,897.87	0.00	936,897.87	936,897.87	0.00
Rehabilitación de Micro Central Hidroeléctrica Malacatoya - Municipio San José de los Remates	0.00	0.00	0.00	0.00	0.00
Construcción de Sistema de Distribución de Energía Eléctrica Comunidad La Curva II Etapa sector La India - Municipio El Viejo	197,461.60	0.00	197,461.60	197,461.60	0.00
Rehabilitación de Micro Central Hidroeléctrica Los Milagros - Municipio Waslala	0.00	0.00	0.00	0.00	0.00
Construcción de Sistema de Distribución de Energía Eléctrica Comunidad Jicote - Municipio Villa Nueva	1,279,369.50	0.00	1,279,369.50	1,279,369.50	0.00
Construcción de Sistema de Distribución de Energía Eléctrica Comunidad Labranza No. 2 (Sector Laureles y Sector Potrero Grande) -Municipio Condega	124,300.28	0.00	124,300.28	124,300.28	0.00
Construcción de Sistema de Distribución de Energía Eléctrica Comunidad El Jicaró - Las Tablas - Los Limones No. 2 - Municipio San Nicolas	310,420.31	0.00	310,420.31	310,420.31	0.00
Construcción de Sistema de Distribución de Energía Eléctrica Comunidad Los Marquices (Entrada Las Carolinas) - Municipio San Marcos	115,211.70	0.00	115,211.70	115,211.70	0.00
Construcción de sistema de distribución de energía eléctrica Comunidad Chaparral - Jinotepe	687,433.45	0.00	687,433.45	687,433.45	0.00
Ampliación de Red de Distribución Eléctrica Rural de la Pequeña Central Hidroeléctrica La Florida - Waslala	7,588,566.00	0.00	0.00	0.00	7,588,566.00
Ampliación de Red de Distribución Eléctrica Rural de la Pequeña Central Hidroeléctrica Salto Negro - Santo Tomás	7,588,566.00	0.00	0.00	0.00	7,588,566.00
Ampliación al Sistema de Distribución de Energía Eléctrica Comunidad La Picota Sector Las Playitas - Municipio El Viejo	582,603.22	0.00	344,373.86	344,373.86	238,229.36
MINISTERIO DE ECONOMÍA FAMILIAR, COMUNITARIA, COOPERATIVA	731,460,392.37	184,190,646.61	429,899,367.49	614,090,014.10	117,370,378.27
FOMENTO A LA PRODUCCIÓN Y COMERCIALIZACIÓN AGRÍCOLA DE LAS FAMILIAS RURALES	51,809,500.44	20,076,107.76	25,492,431.07	45,568,538.83	6,240,961.61
Servicios de Fomento a la producción y organización comunitaria	10,732,978.00	5,565.00	10,666,805.32	10,672,370.32	60,607.68
Servicios desarrollo de los sistemas productivos agrícola, pesquero y forestal en territorios indígenas de RAAN y RAAS (NICARIBE)	15,845,119.80	0.00	14,727,948.55	14,727,948.55	1,117,171.25
Dirección y Coordinación	25,231,402.64	20,070,542.76	97,677.20	20,168,219.96	5,063,182.68
SERVICIO DE AGROINDUSTRIA E INDUSTRIALIZACIÓN DE LAS MIPYMES FAMILIARES	281,690,715.22	36,312,237.50	203,238,257.67	239,550,495.17	42,140,220.05
Adquisición de Maquinarias y Equipos para Cuartos Frios	47,217,488.51	0.00	47,217,488.46	47,217,488.46	0.05
Dirección y coordinación	63,011,643.53	36,312,237.50	383,225.91	36,695,463.41	26,316,180.12
Servicios de fomento de la agroindustria rural	156,464,481.69	0.00	149,963,002.12	149,963,002.12	6,501,479.57
Supervisión para Construcción y Equipamientos de Cuartos Frios.	2,481,753.49	0.00	2,481,753.49	2,481,753.49	0.00
Construcción de Obras Civiles para Cuartos Frios en Managua	12,515,348.00	0.00	3,192,787.69	3,192,787.69	9,322,560.31
FOMENTO DE LA PEQUEÑA Y MEDIANA EMPRESA FAMILIAR URBANA Y RURAL	99,865,558.08	30,682,189.60	38,445,029.89	69,127,219.49	30,738,338.59
Dirección y coordinación	39,863,523.08	25,212,578.22	109,078.07	25,321,656.29	14,541,866.79
Servicios de organización, promoción, publicidad y asesoría de eventos feriales	765,000.00	0.00	0.00	0.00	765,000.00
Servicios de capacitación y nuevos emprendimientos	510,000.00	0.00	0.00	0.00	510,000.00
Rehabilitación de Infraestructura y Equipamiento de Oficinas de Apoyo a las MIPYME	800,000.00	0.00	0.00	0.00	800,000.00
Apoyo al Fortalecimiento de las Capacidades Institucionales del MIFIC y el Ministerio de Economía Familiar	24,797,736.00	0.00	17,261,433.12	17,261,433.12	7,536,302.88
Desarrollo de la Micro, Pequeña y Mediana Empresa /Préstamo 4468-NI	33,129,299.00	5,469,611.38	21,074,518.70	26,544,130.08	6,585,168.92
Construcción de Tres Módulos del Laboratorio del MINSA	0.00	0.00	0.00	0.00	0.00
SERVICIOS DE NORMATIVACIÓN DE COOPERATIVAS	1,955,626.93	1,939,977.14	0.00	1,939,977.14	15,649.79
Dirección y coordinación	1,955,626.93	1,939,977.14	0.00	1,939,977.14	15,649.79
SEGURIDAD ALIMENTARIA Y NUTRICIONAL	28,561,824.20	3,946,126.65	0.00	3,946,126.65	24,615,697.55
Asistencia a grupos vulnerables afectados por desastres naturales y otras crisis en Guatemala, El OPSR NO. 200043 Salvador, Honduras y Nicaragua.	7,615,697.55	0.00	0.00	0.00	7,615,697.55
Dirección y Coordinación	3,946,126.65	3,946,126.65	0.00	3,946,126.65	0.00
Apoyo a familias rurales en zonas afectadas por sequías e inundaciones (NIC-CP-10597.O)	17,000,000.00	0.00	0.00	0.00	17,000,000.00

FILTRADO POR :

PARAMETROS ESPECIALES: Mes Inicial (MM)=1 / Mes Final (MM)=12 / Programa Especifico=6

PRODUCCION 2013

Cuadro No. 20

SUBSISTEMA : SIEP
 APLICACION : SIEP
 ENTIDAD : DGP
 USUARIO : DGP027

PRODUCCION 2013
 MINISTERIO DE HACIENDA Y CREDITO PUBLICO
 PROGRAMAS ESPECIFICOS
 ESTRATEGIA REDUCCION DE LA POBREZA (RECLASIFICACION ERCEP)

PAGINA: 27 de 50
 FECHA: 26/02/2014
 HORA: 11:30:31 AM
 REPORTE: PRPSIEP125A

ACTUALIZADO Y DEVENGADO (CORDOBAS)
 DE: ENERO A: DICIEMBRE

INSTITUCION	PRESUPUESTO ACTUALIZADO	DEVENGADO			SALDO POR DEVENGAR
		CORRIENTE	CAPITAL	TOTAL	
MINISTERIO DE ECONOMÍA FAMILIAR, COMUNITARIA, COOPERATI					
PROGRAMA PRODUCTIVO ALIMENTARIO	262,863,892.50	86,520,732.96	162,723,648.86	249,244,381.82	13,619,510.68
Bono Productivo Alimentario	202,383,035.69	66,223,096.12	122,542,199.91	188,765,296.03	13,617,739.66
Dirección y Coordinación del Bono Productivo Alimentario	60,480,856.81	20,297,636.84	40,181,448.95	60,479,085.79	1,771.02
PARTIDAS NO ASIGNABLES A PROGRAMAS	4,713,275.00	4,713,275.00	0.00	4,713,275.00	0.00
Transferencia al Instituto de Fomento Cooperativo	4,713,275.00	4,713,275.00	0.00	4,713,275.00	0.00
PROCURADURÍA GENERAL DE LA REPÚBLICA	29,118,322.00	29,118,322.00	0.00	29,118,322.00	0.00
INTENDENCIA DE LA PROPIEDAD	29,118,322.00	29,118,322.00	0.00	29,118,322.00	0.00
Elaborar Títulos de Propiedad	2,936,813.60	3,010,443.75	0.00	3,010,443.75	-73,630.15
Sanear y Legalizar Propiedades	1,684,860.46	1,430,054.92	0.00	1,430,054.92	254,805.54
Coordinar Delegaciones Departamentales	10,909,698.36	10,005,205.88	0.00	10,005,205.88	904,492.48
Cuantificar e Indemnizar Propiedades	13,586,949.58	14,672,617.45	0.00	14,672,617.45	-1,085,667.87
ASIGNACIONES Y SUBVENCIONES	7,617,522,199.63	2,239,896,811.22	4,956,375,453.31	7,196,272,264.53	421,249,935.10
TRANSFERENCIAS A LAS ALCALDÍAS Y COMUNID. INDÍGENAS POR RECAUD.	24,862,538.72	24,189,462.07	0.00	24,189,462.07	673,076.65
Transferencia a las Comunidades Indígenas	5,675,348.99	5,297,822.83	0.00	5,297,822.83	377,526.16
Transferencia a las Alcaldías	19,187,189.73	18,891,639.24	0.00	18,891,639.24	295,550.49
SUBVENCIONES A CENTROS RELIGIOSOS, CULTURALES, DEPORTIVOS Y ORC	3,250,000.00	3,250,000.00	0.00	3,250,000.00	0.00
Asociación de Padres de Familias con hijos discapacitados "Los Pipitos"	3,250,000.00	3,250,000.00	0.00	3,250,000.00	0.00
FONDO DE INVERSION SOCIAL DE EMERGENCIA	353,247,107.00	139,892,467.40	136,631,859.02	276,524,326.42	76,722,780.58
Construcción de Pozos en el Municipio de Ciudad Darío	674,571.00	0.00	674,571.00	674,571.00	0.00
Construcción de Pozos en el Municipio de La Paz Centro	259,296.00	0.00	259,296.00	259,296.00	0.00
Construcción de Pozos en el Municipio de San Lucas	297,776.00	0.00	297,776.00	297,776.00	0.00
Construcción de Pozos en el Municipio de Larreynaga	305,693.00	0.00	305,693.00	305,693.00	0.00
Construcción de Pozos en el Municipio El Jicaral	591,231.00	0.00	591,231.00	591,231.00	0.00
Ampliacion de Sistema de Agua Potable en Awastigni	0.00	0.00	0.00	0.00	0.00
Construcción Saneamiento en Sandy Bay	161,108.00	0.00	161,108.00	161,108.00	0.00
Construcción de Anden Peatonal en la Comunidad de Kligna	26,520.00	0.00	26,520.00	26,520.00	0.00
Reparación de Puente Vehicular entre la Comunidad de La Esperanza Río Wawa y Santa Clara	33,800.00	0.00	33,800.00	33,800.00	0.00
Rehabilitación de Centro Escolar en Saupuka	1,202,309.00	0.00	678,750.00	678,750.00	523,559.00
Construcción de Atracadero Comunal de Landi	0.00	0.00	0.00	0.00	0.00
Reemplazo de Sistema de Agua Potable Waspán Urbano	633,307.00	0.00	633,307.00	633,307.00	0.00
Construcción Sistema Agua, San Lucas	0.00	0.00	0.00	0.00	0.00
Ampliación Sistema de Agua , Presilla	43,878.00	0.00	43,878.00	43,878.00	0.00
Reparación Centro de Refugio(Iglesia) del Territorio Sauni As	435,477.00	0.00	435,477.00	435,477.00	0.00
Construcción Sistema de Agua Potable en comunidades de Prinzu Aúhya Un	0.00	0.00	0.00	0.00	0.00
Construcción Sistema de Agua Potable en la comunidad (Sumubila, kuakuil II) del territorio de Tasba Pri	72,000.00	0.00	36,000.00	36,000.00	36,000.00
Construcción Sistema Agua Comunidad El Salto	0.00	0.00	0.00	0.00	0.00
Construcción Sistema de Agua y Saneamiento Comunidad El Pavón	719,350.00	0.00	500,827.00	500,827.00	218,523.00
Construcción Sistema Agua Potable Los Rincones	0.00	0.00	0.00	0.00	0.00
Construcción de Pozos en el Municipio de Mateare	387,894.00	0.00	336,522.00	336,522.00	51,372.00
Construcción de Sistema de Agua Potable en Betania	1,568,726.00	0.00	408,462.00	408,462.00	1,160,264.00
Construcción de Sistema de Agua Potable El Empalme	349,424.00	0.00	47,665.62	47,665.62	301,758.38
Mejoramiento y Ampliación de Oficina del Territorio Twi Waupasa	54,889.00	0.00	38,423.00	38,423.00	16,466.00
Rehabilitacion de Puente Artesanal del Territorio Wanky Li Aubra Tasbaika	559,621.00	0.00	559,621.00	559,621.00	0.00
Mejoramiento y Ampliación de Oficina del Territorio Wanky Li Aubra Tasbaika Kum	431,415.00	0.00	431,415.00	431,415.00	0.00
Construcción Casa Comunal Territorio Mayangna Sauni Bas	46,700.00	0.00	46,700.00	46,700.00	0.00
Construcción Sistema de Agua Potable en la Cuenca Alta del territorio de Wangki Li Aubra Tasbaika	1,184,452.00	0.00	1,143,274.00	1,143,274.00	41,178.00
Construcción y Mejoramiento Sistema de Agua y Saneamiento Sector Zanzibar	0.00	0.00	0.00	0.00	0.00
Rehabilitación Sistema de Aqua Las Banderas	0.00	0.00	0.00	0.00	0.00

FILTRADO POR :

PARAMETROS ESPECIALES: Mes Inicial (MM)=1 / Mes Final (MM)=12 / Programa Especifico=6

PRODUCCION 2013

Cuadro No. 20

SUBSISTEMA : SIEP
 APLICACION : SIEP
 ENTIDAD : DGP
 USUARIO : DGP027

PRODUCCION 2013
 MINISTERIO DE HACIENDA Y CREDITO PUBLICO
 PROGRAMAS ESPECIFICOS
 ESTRATEGIA REDUCCION DE LA POBREZA (RECLASIFICACION ERCEP)

PAGINA: 28 de 50
 FECHA: 26/02/2014
 HORA: 11:30:31 AM
 REPORTE: PRPSIEP125A

ACTUALIZADO Y DEVENGADO (CORDOBAS)
 DE: ENERO A: DICIEMBRE

INSTITUCION	PRESUPUESTO ACTUALIZADO	DEVENGADO			SALDO POR DEVENGAR
		CORRIENTE	CAPITAL	TOTAL	

ASIGNACIONES Y SUBVENCIONES

FONDO DE INVERSION SOCIAL DE EMERGENCIA

Construcción sistema de agua y saneamiento El Pueblito	0.00	0.00	0.00	0.00	0.00
Construcción de sistema de agua potable en el territorio de Wanki Maya	949,624.00	0.00	949,624.00	949,624.00	0.00
Construcción Sistema de Agua y Saneamiento Comunidad Yahabra Tangny	362,228.00	0.00	187,740.00	187,740.00	174,488.00
Construcción Sistema de Agua y Saneamiento Comunidad Shiminka	246,367.00	0.00	202,118.00	202,118.00	44,249.00
Construcción Saneamiento Comunidad Asentamiento Mancotal	0.00	0.00	0.00	0.00	0.00
Construcción Sistema de Agua y Saneamiento Comunidad San Andrés de Bocay	382,037.00	0.00	382,037.00	382,037.00	0.00
Construcción Sistema de Agua Potable Comunidad de Puente Kukalaya del Territorio Tasba Pri	1,384,257.00	0.00	1,384,257.00	1,384,257.00	0.00
Rehabilitación Sistema de Agua Escalante	0.00	0.00	0.00	0.00	0.00
Construcción Sistema de Agua Potable Comunidades Nandayosis 1, Nandayosis 2	0.00	0.00	0.00	0.00	0.00
Mejoramiento y ampliación sistema de agua, Caracito	0.00	0.00	0.00	0.00	0.00
Mejoramiento y ampliación del sistema de agua potable en la comunidad San Bartolo	0.00	0.00	0.00	0.00	0.00
Construcción Sistema Agua y Saneamiento, Los Laureles 1	0.00	0.00	0.00	0.00	0.00
Construcción sistema de agua, Maritza Quezada	0.00	0.00	0.00	0.00	0.00
Construcción sistema de agua y saneamiento, La Florida	0.00	0.00	0.00	0.00	0.00
Ampliación Sistema de Agua y Saneamiento, La Fonseca	2,860,889.00	0.00	2,857,130.00	2,857,130.00	3,759.00
Ampliación Sistema de Agua y Saneamiento, Naciones Unidas	2,649,465.00	0.00	2,649,465.00	2,649,465.00	0.00
Ampliación Sistema Agua Potable Poneloya	0.00	0.00	0.00	0.00	0.00
Dirección y Coordinación	137,092,387.00	116,484,952.94	2,760,676.57	119,245,629.51	17,846,757.49
Construcción de Pozos en el Municipio de San Francisco del Norte	584,575.00	0.00	584,575.00	584,575.00	0.00
Ampliación de Sistema de Agua Potable Nazaret	426,229.00	0.00	426,229.00	426,229.00	0.00
Rehabilitación de Centro Escolar en Musawas	479,375.00	0.00	479,375.00	479,375.00	0.00
Mejoramiento y Ampliación de Oficina del Territorio Mayangna Sauni Bas	0.00	0.00	0.00	0.00	0.00
Mejoramiento y Ampliación de Oficina en Diez Comunidades del Territorio Indígena	454,890.00	0.00	454,890.00	454,890.00	0.00
Construcción de Pozos en el Municipio de Yalagüina	313,586.00	0.00	313,586.00	313,586.00	0.00
Construcción de Pozos en el Municipio de Totogalpa	598,744.00	0.00	598,744.00	598,744.00	0.00
Mejoramiento y Ampliación de Oficina del Territorio Wangki Twi Tasba Raya	319,106.00	0.00	319,106.00	319,106.00	0.00
Construcción Sistema de Agua Potable y Saneamiento en comunidad de Santa Martha	0.00	0.00	0.00	0.00	0.00
Rehabilitación Sistema de Agua Potable Sacací	950,480.00	0.00	0.00	0.00	950,480.00
Ampliación y Mejoramiento Sistema de Agua y Saneamiento El Guabo	0.00	0.00	0.00	0.00	0.00
Construcción sistema de agua y saneamiento, La Palmera	0.00	0.00	0.00	0.00	0.00
Construcción sistema agua Nueva Libertad	0.00	0.00	0.00	0.00	0.00
Construcción Sistema de Agua Potable Villa Esperanza	0.00	0.00	0.00	0.00	0.00
Construcción de Sistema de Agua y Saneamiento Las Lajitas	0.00	0.00	0.00	0.00	0.00
Construcción Sistema de Agua y Saneamiento Santa Juana	0.00	0.00	0.00	0.00	0.00
Ampliación Sistema de Agua y Saneamiento en Comunidad La Embajada	0.00	0.00	0.00	0.00	0.00
Construcción Sistema de Agua y Saneamiento en Comunidad El Roblar	0.00	0.00	0.00	0.00	0.00
Construcción Sistema de Agua Potable San Lucas	0.00	0.00	0.00	0.00	0.00
Construcción Sistema de Agua y Saneamiento Sector San Francisco del Gamalote	0.00	0.00	0.00	0.00	0.00
Construcción Sistema de Agua y Saneamiento Comunidad Pankawas #2	0.00	0.00	0.00	0.00	0.00
Construcción Sistema de Agua Potable y Saneamiento en Comunidad El Trago	0.00	0.00	0.00	0.00	0.00
Construcción sistema de agua y saneamiento, El Frijolar	0.00	0.00	0.00	0.00	0.00
Proyecto de Infraestructura en Obras y Servicios Comunitarios	0.00	0.00	0.00	0.00	0.00
Seguridad y Protección de la Biodiversidad natural del territorio	1,073,839.00	0.00	1,073,839.00	1,073,839.00	0.00
Proyecto de Infraestructura en Agua y Saneamiento Rural	211,650.00	0.00	0.00	0.00	211,650.00
Construcción Sistema Agua Potable y Saneamiento Comunidad La Calera	0.00	0.00	0.00	0.00	0.00
Reparación Sistema de Agua, Nuevo León	232,497.00	0.00	201,838.00	201,838.00	30,659.00
Ampliación Sistema de Agua Potable Unikuas	2,525,548.00	0.00	2,525,548.00	2,525,548.00	0.00
Ampliación Mercado de Jinotepe	10,000,000.00	0.00	10,000,000.00	10,000,000.00	0.00
Proyecto de Infraestructura en Educación	0.00	0.00	0.00	0.00	0.00
Rehabilitación de Camino Red Vial del Territorio Wanki Twi - Tasba Raya	0.00	0.00	0.00	0.00	0.00
Construcción de Miniacueducto por Bombeo Eléctrico Las Lomas	1,932,658.00	0.00	1,708,148.52	1,708,148.52	224,509.48
Construcción de Sistema de Agua y Saneamiento en comunidad San Ramón de Las Uvas	0.00	0.00	0.00	0.00	0.00

FILTRADO POR :

PARAMETROS ESPECIALES: Mes Inicial (MM)=1 / Mes Final (MM)=12 / Programa Especifico=6

PRODUCCION 2013

Cuadro No. 20

SUBSISTEMA : SIEP
 APLICACION : SIEP
 ENTIDAD : DGP
 USUARIO : DGP027

PRODUCCION 2013
 MINISTERIO DE HACIENDA Y CREDITO PUBLICO
 PROGRAMAS ESPECIFICOS
 ESTRATEGIA REDUCCION DE LA POBREZA (RECLASIFICACION ERCEP)

PAGINA: 29 de 50
 FECHA: 26/02/2014
 HORA: 11:30:31 AM
 REPORTE: PRPSIEP125A

ACTUALIZADO Y DEVENGADO (CORDOBAS)
 DE: ENERO A: DICIEMBRE

INSTITUCION	PRESUPUESTO ACTUALIZADO	DEVENGADO		SALDO POR DEVENGAR	
		CORRIENTE	CAPITAL		
ASIGNACIONES Y SUBVENCIONES					
FONDO DE INVERSION SOCIAL DE EMERGENCIA					
Construcción de Sistema de Agua y Saneamiento Madriguera	726,279.00	0.00	726,279.00	726,279.00	0.00
Construcción de Centro Escolar en la Comunidad Uhry	3,128,534.00	0.00	3,087,768.00	3,087,768.00	40,766.00
Construcción de Pozos en el Municipio de San Pedro del Norte	303,413.00	0.00	303,413.00	303,413.00	0.00
Construcción Sistema de Agua Potable y Saneamiento Comunidad Las Mercedes de Kantayawas	0.00	0.00	0.00	0.00	0.00
Construcción Sistema de Agua y Saneamiento Tawa Central	0.00	0.00	0.00	0.00	0.00
Rehabilitación Sistema Agua y Saneamiento La Gateada	0.00	0.00	0.00	0.00	0.00
Construcción Sistema de Agua y Saneamiento Monte Fresco	0.00	0.00	0.00	0.00	0.00
Construcción Sistema de Agua Potable San Agustín	0.00	0.00	0.00	0.00	0.00
Construcción Sistema de Agua y Saneamiento Comunidad Pankawas #1	0.00	0.00	0.00	0.00	0.00
Construcción Sistema de Agua y Saneamiento Comunidad El Paso No. 1	0.00	0.00	0.00	0.00	0.00
Construcción de Pozos y Letrinas del Territorio Twi Waupasa	2,214,031.00	0.00	560,038.63	560,038.63	1,653,992.37
Rehabilitación Sistema Agua Potable San Francisco	1,942,887.00	0.00	1,374,694.96	1,374,694.96	568,192.04
Rehabilitación Sistema de Agua Sector San Pablo	35,226.00	0.00	0.00	0.00	35,226.00
Ampliación del Sistema de Agua y Saneamiento, Maleconcito	0.00	0.00	0.00	0.00	0.00
Rehabilitación Sistema de Agua y Saneamiento, El Tuma	0.00	0.00	0.00	0.00	0.00
Construcción Sistema de Agua y Saneamiento en las Victorias y Santa Rosa	0.00	0.00	0.00	0.00	0.00
Construcción de Sistema de Agua Potable "Aguas Gatas"	251,397.00	0.00	251,397.00	251,397.00	0.00
Construcción Sistema de Agua y Saneamiento Comunidad El Virgen	2,559,599.00	0.00	2,312,708.82	2,312,708.82	246,890.18
Ampliación Sistema de Agua Potable Ausberto Paladino	423,951.00	0.00	423,951.00	423,951.00	0.00
Apoyo a la producción agrícola en las comunidades del Llano Norte Post Huracán Félix	242,660.00	0.00	242,660.00	242,660.00	0.00
Construcción de Pozos en el Municipio de San Dionisio	309,361.00	0.00	309,361.00	309,361.00	0.00
Construcción de Sistema de Agua y Saneamiento Campo Uno	489,483.00	0.00	439,416.00	439,416.00	50,067.00
Rehabilitación de Sistema de Agua y Saneamiento Maleconcito	1,482,925.00	0.00	1,397,908.00	1,397,908.00	85,017.00
Construcción de Casa Base de Salud en Buenos Aires	1,679,768.00	0.00	1,679,768.00	1,679,768.00	0.00
Dotación de Mobiliarios y Pupitres para Escuelas del Territorio Wanki Maya	1,378,267.00	0.00	599,547.00	599,547.00	778,720.00
Ampliación de Centro Escolar Comunitario en Sisin	3,687,567.00	0.00	3,636,149.00	3,636,149.00	51,418.00
Mejoramiento y Ampliación de Oficina del Territorio Tasba Pri	1,385,838.00	0.00	1,351,836.00	1,351,836.00	34,002.00
Construcción de Anden Peatonal en la Comunidad de Sahsa	32,000.00	0.00	16,000.00	16,000.00	16,000.00
Construcción Sistema de Agua y Saneamiento, El Achote	9,589.00	0.00	0.00	0.00	9,589.00
Construcción de anden peatonal Awas Yari Rahuawatla	143,189.00	0.00	22,838.00	22,838.00	120,351.00
Construcción de Soluciones de Saneamiento en la comunidad de Corn Island	2,273,433.00	0.00	51,306.85	51,306.85	2,222,126.15
Construcción de Pozos en comunidades de Li Lamni Tasbaika Kum	0.00	0.00	0.00	0.00	0.00
Construcción Sistema de Agua Potable en El Llano del territorio de Prinzu Awala	781,775.00	0.00	646,144.00	646,144.00	135,631.00
Ampliación Sistema de Agua Potable y Saneamiento en comunidad de Betania	0.00	0.00	0.00	0.00	0.00
Amojonamiento y carrileo del territorio Awas Tingni Mayangnina Sauni Umani (AMASAU)	657,686.00	0.00	657,686.00	657,686.00	0.00
Mejoramiento de Sistema de Agua Potable "Tasbapounie"	406,391.00	0.00	112,957.00	112,957.00	293,434.00
Construcción de Sistema de Agua y Saneamiento El Arco	1,781,778.00	0.00	1,781,778.00	1,781,778.00	0.00
Construcción Sistema de Agua Potable y Saneamiento comunidad San Antonio de Kuskawas	1,263,896.00	0.00	0.00	0.00	1,263,896.00
Construcción Sistema de Agua y Saneamiento Comunidad Amak	358,196.00	0.00	358,196.00	358,196.00	0.00
Construcción Sistema de Agua y Saneamiento Comunidad Kudahwas	373,116.00	0.00	204,992.00	204,992.00	168,124.00
Construcción Sistema de Agua Potable por Gravedad Comunidad El Arenaloso del Territorio Twahka	747,474.00	0.00	308,812.00	308,812.00	438,662.00
Construcción Sistema de Agua y Saneamiento en Los Caracoles	0.00	0.00	0.00	0.00	0.00
Construcción de Muelle Comunal de Lamlaya	3,375,587.00	0.00	3,375,587.00	3,375,587.00	0.00
Construcción de casas comunales multiuso en tres comunidades del territorio indígena Kipla Sait	163,682.00	0.00	163,682.00	163,682.00	0.00
Construcción Sistema de Agua y Saneamiento Comunidad San Agustín	1,074,378.00	0.00	1,069,232.00	1,069,232.00	5,146.00
Construcción Sistema Agua Potable Sta. Rosa de las Parrales	0.00	0.00	0.00	0.00	0.00
Construcción Sistema Agua y Saneamiento El Charco	0.00	0.00	0.00	0.00	0.00
Equipamiento Pozo en Comunidad El Ojochal	0.00	0.00	0.00	0.00	0.00
Construcción de Pozos en el Municipio de San José de Cusmapa	609,694.00	0.00	609,694.00	609,694.00	0.00
Construcción de Pozos en el Municipio El Realejo	263,093.00	0.00	263,093.00	263,093.00	0.00
Rehabilitación del Sistema de Agua Los Laureles	1,412,129.00	0.00	1,412,129.00	1,412,129.00	0.00

FILTRADO POR :

PARAMETROS ESPECIALES: Mes Inicial (MM)=1 / Mes Final (MM)=12 / Programa Especifico=6

PRODUCCION 2013

Cuadro No. 20

SUBSISTEMA : SIEP
 APLICACION : SIEP
 ENTIDAD : DGP
 USUARIO : DGP027

PRODUCCION 2013
 MINISTERIO DE HACIENDA Y CREDITO PUBLICO
 PROGRAMAS ESPECIFICOS
 ESTRATEGIA REDUCCION DE LA POBREZA (RECLASIFICACION ERCEP)

PAGINA: 30 de 50
 FECHA: 26/02/2014
 HORA: 11:30:31 AM
 REPORTE: PRPSIEP125A

ACTUALIZADO Y DEVENGADO (CORDOBAS)
 DE: ENERO A: DICIEMBRE

INSTITUCION	PRESUPUESTO ACTUALIZADO	DEVENGADO			SALDO POR DEVENGAR
		CORRIENTE	CAPITAL	TOTAL	
ASIGNACIONES Y SUBVENCIONES					
FONDO DE INVERSION SOCIAL DE EMERGENCIA					
Ampliación Agua Potable El Paso No. 1	0.00	0.00	0.00	0.00	0.00
Construcción de Sistema de Agua y Saneamiento comunidad Pankawas	292,453.00	0.00	90,616.00	90,616.00	201,837.00
Construcción de Sistema de Agua en Comunidad Guiligua 1	0.00	0.00	0.00	0.00	0.00
Construcción de Centro Escolar en Kururia	2,631,462.00	0.00	1,255,946.00	1,255,946.00	1,375,516.00
Construcción de Comedor Infantil Wangki Twi - Tasba Raya	1,147,529.00	0.00	45,302.00	45,302.00	1,102,227.00
Mejoramiento de Atracadero Comunal de Pahra	829,561.00	0.00	756,266.00	756,266.00	73,295.00
Mejoramiento y Ampliación de Oficina del Territorio Li Lamni Tasbaika Kum	593,583.00	0.00	593,583.00	593,583.00	0.00
Construcción de casas comunales multiuso en tres comunidades del territorio indígena Wanki Li Aubra	227,276.00	0.00	227,276.00	227,276.00	0.00
Construción Sistema de Agua Potable por Bombeo con Tratamiento del Territorio Li Lamni Tasbaika Kum	261,000.00	0.00	247,596.00	247,596.00	13,404.00
Construcción Sistema de Agua Potable y Saneamiento Wale No. 2	1,220,963.00	0.00	1,220,963.00	1,220,963.00	0.00
Construcción Sistema de Agua Potable en la Cuenca Alta del territorio de Prinzu Awala	850,513.00	0.00	386,143.00	386,143.00	464,370.00
Construcción Sistema de Agua Potable y Saneamiento Las Nubes, La Lucha, El Charcón, Cuatro Esquinas, Hular Arriba y Hular Abajo	7,534,376.00	0.00	7,534,376.00	7,534,376.00	0.00
Construcción Sistema Integral de Agua Potable y Saneamiento en Corn Island	4,154,208.00	0.00	175,088.39	175,088.39	3,979,119.61
Construcción sistema de agua, Nueva Armenia 2	0.00	0.00	0.00	0.00	0.00
Construcción Saneamiento Comarca San Isidro Libertador	0.00	0.00	0.00	0.00	0.00
Mejoramiento del Sistema de Agua Potable en la Comarca El Comejen No. 1	0.00	0.00	0.00	0.00	0.00
Construcción Sistema de Agua Potable El Avispero	0.00	0.00	0.00	0.00	0.00
Construcción Sistema de Agua Potable San Luquitas No.3	0.00	0.00	0.00	0.00	0.00
Construcción Sistema de Agua Potable San Ignacio	0.00	0.00	0.00	0.00	0.00
Construcción Sistema de Agua y Saneamiento, El Cascal	0.00	0.00	0.00	0.00	0.00
Construcción Sistema Agua y Saneamiento, San Pedro de Kininowas	0.00	0.00	0.00	0.00	0.00
Construcción Sistema de Agua y Saneamiento La Paz del Tuma	0.00	0.00	0.00	0.00	0.00
Construcción Saneamiento Never Oporta	0.00	0.00	0.00	0.00	0.00
Construcción Sistema de Agua y Saneamiento, Aristides García	0.00	0.00	0.00	0.00	0.00
Construcción Sistema de Agua y Saneamiento, Sector El Jobo	17,200,646.00	0.00	17,200,646.00	17,200,646.00	0.00
Construcción Puesto de Salud Isnawas	104,474.00	0.00	104,474.00	104,474.00	0.00
Construcción Sistema Agua Potable y Saneamiento La Montañita	0.00	0.00	0.00	0.00	0.00
Construcción Sistema de Agua y Saneamiento Comunidad San José	2,622,979.00	0.00	2,503,220.39	2,503,220.39	119,758.61
Construcción Sistema de Agua y Saneamiento, Wanawana	1,905,536.00	0.00	1,894,686.00	1,894,686.00	10,850.00
Construcción de Sistema de Agua y Saneamiento, El Faro 1	3,864,176.00	0.00	3,864,176.00	3,864,176.00	0.00
Construcción de Sistema de Agua y Saneamiento comunidad Aniwás	298,953.00	0.00	90,616.00	90,616.00	208,337.00
Reparación de Puente Vehicular en la Comunidad de Wisconsin	33,800.00	0.00	33,800.00	33,800.00	0.00
Mejoramiento y Ampliación de Oficina del Territorio Mayangna Sauni Arunka Matumback	0.00	0.00	0.00	0.00	0.00
Construcción de Puente Peatonal (Dakura, Awastara) en el Territorio de Tawira	1,453,780.00	0.00	1,453,780.00	1,453,780.00	0.00
Reemplazo Sistema de Agua Potable y Saneamiento Monterrey	1,090,246.00	0.00	1,058,726.00	1,058,726.00	31,520.00
Construcción Sistema de Agua Potable y Saneamiento Comunidad La Esperanza	1,354,712.00	0.00	1,354,712.00	1,354,712.00	0.00
Construcción Sistema de Agua Potable en Valle Los Condega	754,156.00	0.00	754,156.00	754,156.00	0.00
Construcción Sistema de Agua Potable y Saneamiento en comunidades de Auhya Pihni	562,857.00	0.00	0.00	0.00	562,857.00
Construcción Sistema de Agua Potable en la Cuenca Baja del territorio de Prinzu Awala	835,857.00	0.00	326,225.00	326,225.00	509,632.00
Construcción Sistema de Agua Potable en comunidad circundante al Casco Urbano de Waspán	1,153,611.00	0.00	1,153,611.00	1,153,611.00	0.00
Construcción Sistema de Agua Potable y Saneamiento San Antonio de Upa	0.00	0.00	0.00	0.00	0.00
Rehabilitación Sistema de Agua Potable y Saneamiento Las Colinas	3,144,038.00	0.00	2,265,035.75	2,265,035.75	879,002.25
Construcción Sistema de Agua y Saneamiento "San Miguel de la Esperanza"	1,979,214.00	0.00	1,767,610.38	1,767,610.38	211,603.62
Rehabilitacion Sistema de Agua y Saneamiento Barrio El Tico	0.00	0.00	0.00	0.00	0.00
Construcción sistema de agua, El Coral	0.00	0.00	0.00	0.00	0.00
Construcción sistema de agua y saneamiento en las comunidades San Juan No. 1 y 2	0.00	0.00	0.00	0.00	0.00
Construcción Sistema de Agua y Saneamiento La Cuesta	0.00	0.00	0.00	0.00	0.00
Construcción Saneamiento en Comunidad Los Potrerillos	0.00	0.00	0.00	0.00	0.00
Ampliación Sistema de Agua y Saneamiento Mombachito	0.00	0.00	0.00	0.00	0.00
Construcción Sistema de Agua y Saneamiento El Papayal	0.00	0.00	0.00	0.00	0.00

FILTRADO POR :

PARAMETROS ESPECIALES: Mes Inicial (MM)=1 / Mes Final (MM)=12 / Programa Especifico=6

PRODUCCION 2013

Cuadro No. 20

SUBSISTEMA : SIEP
 APLICACION : SIEP
 ENTIDAD : DGP
 USUARIO : DGP027

PRODUCCION 2013
 MINISTERIO DE HACIENDA Y CREDITO PUBLICO
 PROGRAMAS ESPECIFICOS
 ESTRATEGIA REDUCCION DE LA POBREZA (RECLASIFICACION ERCEP)

PAGINA: 31 de 50
 FECHA: 26/02/2014
 HORA: 11:30:31 AM
 REPORTE: PRPSIEP125A

ACTUALIZADO Y DEVENGADO (CORDOBAS)
 DE: ENERO A: DICIEMBRE

INSTITUCION	PRESUPUESTO ACTUALIZADO	DEVENGADO		TOTAL	SALDO POR DEVENGAR
		CORRIENTE	CAPITAL		

ASIGNACIONES Y SUBVENCIONES

FONDO DE INVERSION SOCIAL DE EMERGENCIA

Fortalecimiento Capacidades Municipales	53,186,818.00	23,407,514.46	1,169,095.14	24,576,609.60	28,610,208.40
Construcción Sistema Agua Potable y Saneamiento Morcillo	0.00	0.00	0.00	0.00	0.00
Construccion sistema agua Las Maravillas 1	0.00	0.00	0.00	0.00	0.00
Construcción Sistema de Agua y Saneamiento Las Cañitas	0.00	0.00	0.00	0.00	0.00
Construcción Sistema de Agua y Saneamiento Los Garcías	0.00	0.00	0.00	0.00	0.00
Construcción Sistema Agua Potable Sector Nuevo Mocerón	0.00	0.00	0.00	0.00	0.00
Construcción Sistema de Agua y Saneamiento Comunidad Peñas Blancas	368,799.00	0.00	186,376.00	186,376.00	182,423.00
Construcción Sistema de Agua Potable y Saneamiento en Comunidad El Diamante Rojo	3,061,942.00	0.00	1,558,115.00	1,558,115.00	1,503,827.00
Construcción Sistema de Agua Potable Comunidad El Tigre-El Reventón	0.00	0.00	0.00	0.00	0.00
Rehabilitación Sistema de Agua San Antonio	0.00	0.00	0.00	0.00	0.00
Construcción Sistema de Agua en Filadelfia	0.00	0.00	0.00	0.00	0.00
Mejoramiento Sistema de Agua y Saneamiento, La Unión	0.00	0.00	0.00	0.00	0.00
Construcción sistema de agua y saneamiento, El Roble	0.00	0.00	0.00	0.00	0.00
Proyecto de Infraestructura en Salud	0.00	0.00	0.00	0.00	0.00
Construccion Sistema de Agua Potable y Saneamiento, La Remonta	0.00	0.00	0.00	0.00	0.00
Construcción Sistema de Agua, Diriangén	1,398,663.00	0.00	1,320,207.00	1,320,207.00	78,456.00
Proyecto de Infraestructura en Protección, Asistencia y Seguridad Social	0.00	0.00	0.00	0.00	0.00
Construcción de Pozos en el Municipio de Villa El Carmen	634,625.00	0.00	634,625.00	634,625.00	0.00
Construcción de Pozos en el Municipio de Teustepe	632,198.00	0.00	632,198.00	632,198.00	0.00
Construcción de Sistema de Agua y Saneamiento Las Piedras	2,293,140.00	0.00	2,293,140.00	2,293,140.00	0.00
Construcción Saneamiento Sector Sabana Grande	0.00	0.00	0.00	0.00	0.00
Reparación de Casa Comunal de la Comunidad de Sukatpin	38,647.00	0.00	38,647.00	38,647.00	0.00
Rehabilitación de Centro Escolar en Bihmuna	814,083.00	0.00	814,083.00	814,083.00	0.00
Construcción de Anden Peatonal en Prata y Betel	24,358.00	0.00	24,358.00	24,358.00	0.00
Mejoramiento y Ampliación de Oficina del Territorio Prinzu Auhya Un	0.00	0.00	0.00	0.00	0.00
Construcción de Muelle Artesanal Comunal en Hallover (Laguna)	0.00	0.00	0.00	0.00	0.00
Mejoramiento de Oficina del Territorio Mayagna Sauni As	0.00	0.00	0.00	0.00	0.00
Construcción de Pozos en el Municipio de Nagarote	589,122.00	0.00	589,122.00	589,122.00	0.00
Construcción Sistema de Agua Potable y Saneamiento en Comunidad La Pista - La Pimienta	0.00	0.00	0.00	0.00	0.00
Construcción de escuela en Wouhta Bar	224,900.00	0.00	130,276.00	130,276.00	94,624.00
Construcción Sistema de Agua Potable y Saneamiento en el territorio Wanki Maya	1,099,827.00	0.00	1,099,827.00	1,099,827.00	0.00
Construcción Sistema de Agua Potable en la Cuenca Media del territorio de Prinzu Awala	492,016.00	0.00	492,016.00	492,016.00	0.00
Sistema de Agua y Saneamiento, Nawawas	95,919.00	0.00	60,100.00	60,100.00	35,819.00
Construcción Sistema de Agua Potable y Saneamiento Los Pinos - Mayales	717,291.00	0.00	0.00	0.00	717,291.00
Construcción Sistema de Agua Potable y Saneamiento Santa Bárbara	1,561,108.00	0.00	1,561,108.00	1,561,108.00	0.00
Ampliación Sistema Agua Potable y Saneamiento en Comunidad Wanawas	6,106,854.00	0.00	1,365,877.00	1,365,877.00	4,740,977.00
Construcción de Sistema de Agua y Saneamiento El Cobano No.2	0.00	0.00	0.00	0.00	0.00
Construcción sistema de agua, Jerusalén	0.00	0.00	0.00	0.00	0.00
Construcción Sistema de Agua y Saneamiento Suguna	0.00	0.00	0.00	0.00	0.00
Construcción sistema de agua, El Areño	0.00	0.00	0.00	0.00	0.00
Construcción Sistema de Agua Potable Las Conchas	0.00	0.00	0.00	0.00	0.00
Rehabilitación sistema de agua potable en Monte Grande	0.00	0.00	0.00	0.00	0.00
Construcción sistema de agua Los Aburtos	0.00	0.00	0.00	0.00	0.00
Amojonamiento y Carrileo del Territorio Mayangna Sauni Arungka	1,364,960.00	0.00	402,056.00	402,056.00	962,904.00
Ampliación Sistema de Agua Campana	38,440.00	0.00	38,440.00	38,440.00	0.00
Ampliación Sistema Agua Potable y Saneamiento en comunidad San Andrés	6,363,298.00	0.00	6,363,298.00	6,363,298.00	0.00
GOBIERNO REGIONAL AUTONOMO ATLANTICO NORTE	150,500,000.00	0.00	80,724,711.95	80,724,711.95	69,775,288.05
Rehabilitación de Casa Multiuso para Discapacitados en Bilwi, Municipio Puerto Cabezas	1,039,127.00	0.00	1,039,127.00	1,039,127.00	0.00
Construcción de Puente Peatonal en Asang, Municipio Waspán.	951,000.00	0.00	951,000.00	951,000.00	0.00
Rehabilitación de Escuela Multigrado en Bum Sirpi, Municipio Puerto Cabezas	1,239,519.50	0.00	1,239,519.50	1,239,519.50	0.00
Construcción Iglesia Católica-Awastara	3,800,000.00	0.00	0.00	0.00	3,800,000.00

FILTRADO POR :

PARAMETROS ESPECIALES: Mes Inicial (MM)=1 / Mes Final (MM)=12 / Programa Especifico=6

PRODUCCION 2013

Cuadro No. 20

SUBSISTEMA : SIEP
 APLICACION : SIEP
 ENTIDAD : DGP
 USUARIO : DGP027

PRODUCCION 2013
 MINISTERIO DE HACIENDA Y CREDITO PUBLICO
 PROGRAMAS ESPECIFICOS
 ESTRATEGIA REDUCCION DE LA POBREZA (RECLASIFICACION ERCEP)

PAGINA: 32 de 50
 FECHA: 26/02/2014
 HORA: 11:30:31 AM
 REPORTE: PRPSIEP125A

ACTUALIZADO Y DEVENGADO (CORDOBAS)
 DE: ENERO A: DICIEMBRE

INSTITUCION	PRESUPUESTO ACTUALIZADO	DEVENGADO			SALDO POR DEVENGAR
		CORRIENTE	CAPITAL	TOTAL	
ASIGNACIONES Y SUBVENCIONES					
GOBIERNO REGIONAL AUTONOMO ATLANTICO NORTE					
Construcción Iglesia Católica-Krukira	3,700,000.00	0.00	0.00	0.00	3,700,000.00
Construcción Centro Comunitario de Ninayary	900,000.00	0.00	0.00	0.00	900,000.00
Construcción Centro Comunitario de Awastara	900,000.00	0.00	0.00	0.00	900,000.00
Construcción Sub-sede de Salud en Sisin	0.00	0.00	0.00	0.00	0.00
Construcción Sala Procesadora de Productos del Mar en Wawa, Municipio Puerto Cabezas	1,530,000.00	0.00	1,527,967.43	1,527,967.43	2,032.57
Unidad Ejecutora Rehabilitación de Camino Productivo en Boca de Toro-Moos, Municipio de Waspán	391,920.28	0.00	391,920.28	391,920.28	0.00
Construcción Sala Procesadora de Productos del Mar en Krukira, Municipio de Puerto Cabezas	1,303,994.22	0.00	1,303,994.22	1,303,994.22	0.00
Rehabilitación de Camino Productivo en Boca de Toro-Moos, Municipio Waspán	2,911,079.72	0.00	2,911,079.72	2,911,079.72	0.00
Supervisión Rehabilitación de Camino Productivo en Dak ban. Primera Fase	69,995.08	0.00	69,995.08	69,995.08	0.00
Supervisión Construcción de Puente Peatonal en Asang, Municipio Waspán	73,734.69	0.00	73,734.69	73,734.69	0.00
Construcción Iglesia Católica Llano Norte (Santa Martha)	4,171,710.37	0.00	4,171,710.37	4,171,710.37	0.00
Supervisión Construcción de Sub Sede de Salud	0.00	0.00	0.00	0.00	0.00
Supervisión Rehabilitación de Casa Multiuso para Discapacitados en Bilwi, Municipio Puerto Cabezas	80,567.52	0.00	80,567.52	80,567.52	0.00
Construcción Centro Comunitario de Pahara	900,000.00	0.00	0.00	0.00	900,000.00
Construcción Centro Comunitario de Tawanraya	900,000.00	0.00	0.00	0.00	900,000.00
Construcción Iglesia Morava-Betania	2,087,876.06	0.00	1,128,074.01	1,128,074.01	959,802.05
Supervisión Construcción de Atracadero en Sandy Bay Nina Yari, Municipio Puerto Cabezas	109,218.79	0.00	109,218.79	109,218.79	0.00
Construcción Iglesia Adventista Litoral Norte (Dakura)	50,000.00	0.00	0.00	0.00	50,000.00
Construcción Centros Comunitarios Llano Norte (Sisin)	1,523,778.20	0.00	1,523,778.20	1,523,778.20	0.00
Rehabilitación de Camino Productivo en Dak ban. Primera Fase	1,030,238.29	0.00	1,030,238.29	1,030,238.29	0.00
Construcción Centro Comunitario de Uskira	900,000.00	0.00	0.00	0.00	900,000.00
Construcción Iglesia Adventista-Sisin	3,200,000.00	0.00	0.00	0.00	3,200,000.00
Construcción Iglesia Católica-Dakura	3,800,000.00	0.00	0.00	0.00	3,800,000.00
Equipamiento de Sub Sedes de Salud	0.00	0.00	0.00	0.00	0.00
Rehabilitación del Sistema de Red de Agua Potable en Bonanza	3,460,192.23	0.00	3,460,192.23	3,460,192.23	0.00
Estudio y Diseño Construcción Sala Procesadora de Productos del Mar en Krukira, Municipio Puerto Cabezas	144,000.00	0.00	144,000.00	144,000.00	0.00
Estudio y Diseño Construcción Puente Peatonal en San Pablo de Asa, Municipio Siuna	184,996.00	0.00	184,996.00	184,996.00	0.00
Estudio y Diseño Rehabilitación de Camino Productivo en el Corozo, Municipio Prinzapolka. Primera Fase	125,000.00	0.00	125,000.00	125,000.00	0.00
Estudio y Diseño Construcción Sala Procesadora de Productos del mar en Wawa, Municipio Puerto Cabezas	144,000.00	0.00	144,000.00	144,000.00	0.00
Estudio y Diseño Rehabilitación de Escuela Multigrado en Bum Sirpi, Municipio Puerto Cabezas	102,000.00	0.00	102,000.00	102,000.00	0.00
Construcción Sala Procesadora de Productos del Mar en Bihmona, Municipio Puerto Cabezas	1,265,016.17	0.00	1,265,016.17	1,265,016.17	0.00
Estudio y Diseño Construcción Sala Procesadora de Productos del Mar en Bihmona, Municipio Puerto Cabezas	144,000.00	0.00	144,000.00	144,000.00	0.00
Estudio y Diseño Rehabilitación de Camino Productivo en Boca de Toro-Moos, Municipio Waspán	222,000.00	0.00	222,000.00	222,000.00	0.00
Construcción de Mini Acueducto por Gravedad en Sikilta, Municipio Siuna.	1,710,860.50	0.00	1,710,860.49	1,710,860.49	0.01
Construcción Sub Sede de Salud Sahsa	10,611,972.35	0.00	7,111,972.35	7,111,972.35	3,500,000.00
Construcción Sub Sede de Salud Nina Yari	8,615,134.99	0.00	7,128,754.99	7,128,754.99	1,486,380.00
Construcción Sub Sede de Salud Francis Sirpi	12,969,936.00	0.00	2,607,665.41	2,607,665.41	10,362,270.59
Supervisión Construcción de Iglesias en la RAAN	6,477,462.13	0.00	6,477,462.13	6,477,462.13	0.00
Supervisión Construcción de Centros Comunitarios en la RAAN	10,148,754.28	0.00	6,736,630.34	6,736,630.34	3,412,123.94
Construcción Centro Comunitario de Tawasakia	900,000.00	0.00	0.00	0.00	900,000.00
Rehabilitación de Camino Productivo en el Corozo, Municipio Prinzapolka. Primera Fase	1,151,111.62	0.00	1,151,111.62	1,151,111.62	0.00
Mejoramiento del Mercado Indígena en Alamikamban, Municipio Prinzapolka	924,862.32	0.00	924,862.31	924,862.31	0.01
Construcción Iglesia Morava Litoral Norte (Awastara y Pahara)	1,450,000.00	0.00	1,416,179.50	1,416,179.50	33,820.50
Supervisión Construcción de Mini Acueducto por Gravedad en Sikilta, Municipio Siuna.	142,602.68	0.00	142,602.68	142,602.68	0.00
Supervisión Construcción Sala Procesadora de Productos del Mar en Krukira, Municipio de Puerto Cabezas	104,231.18	0.00	104,231.18	104,231.18	0.00
Supervisión Construcción Sala Procesadora de Productos del mar en Wawa, Municipio Puerto Cabezas	118,626.79	0.00	118,626.79	118,626.79	0.00
Unidad Ejecutora del Proyecto	2,472,300.00	0.00	2,135,318.03	2,135,318.03	336,981.97

FILTRADO POR :

PARAMETROS ESPECIALES: Mes Inicial (MM)=1 / Mes Final (MM)=12 / Programa Especifico=6

PRODUCCION 2013

Cuadro No. 20

SUBSISTEMA : SIEP
 APLICACION : SIEP
 ENTIDAD : DGP
 USUARIO : DGP027

PRODUCCION 2013
 MINISTERIO DE HACIENDA Y CREDITO PUBLICO
 PROGRAMAS ESPECIFICOS
 ESTRATEGIA REDUCCION DE LA POBREZA (RECLASIFICACION ERCEP)

PAGINA: 33 de 50
 FECHA: 26/02/2014
 HORA: 11:30:31 AM
 REPORTE: PRPSIEP125A

ACTUALIZADO Y DEVENGADO (CORDOBAS)
 DE: ENERO A: DICIEMBRE

INSTITUCION	PRESUPUESTO ACTUALIZADO	DEVENGADO			SALDO POR DEVENGAR
		CORRIENTE	CAPITAL	TOTAL	
ASIGNACIONES Y SUBVENCIONES					
GOBIERNO REGIONAL AUTONOMO ATLANTICO NORTE					
Equipamiento Sub Sede de Salud en Yulo	1,500,000.00	0.00	0.00	0.00	1,500,000.00
Construcción de 60 Casas de Bambú en Puerto Cabezas	4,482,280.52	0.00	4,482,280.52	4,482,280.52	0.00
Construcción Centro Comunitario de Lidaukra	900,000.00	0.00	0.00	0.00	900,000.00
Supervisión Construcción de Andenes Peatonales en Yulo, Municipio Puerto Cabezas	91,554.46	0.00	91,554.46	91,554.46	0.00
Estudio y Diseño Mejoramiento del Mercado Indígena en Alamikamban, Municipio Prinzapolka	110,000.00	0.00	110,000.00	110,000.00	0.00
Supervisión Mejoramiento del Mercado Indígena en Alamikamban, Municipio Prinzapolka	75,052.77	0.00	75,052.77	75,052.77	0.00
Estudio y Diseño Rehabilitación de Camino Productivo en Dak ban. Primera Fase	108,000.00	0.00	108,000.00	108,000.00	0.00
Construcción de Iglesias en la RAAN	14,344,320.00	0.00	0.00	0.00	14,344,320.00
Construcción de Andenes Peatonales en Yulo, Municipio Puerto Cabezas	1,180,832.19	0.00	1,180,832.19	1,180,832.19	0.00
Construcción Centros Comunitarios Litoral Norte (Kahka, Waitnatingni, Awasyari y Rahwa Watha)	2,715,674.54	0.00	1,138,006.90	1,138,006.90	1,577,667.64
Construcción Centro Comunitario de Kistawan	900,000.00	0.00	0.00	0.00	900,000.00
Supervisión Rehabilitación del Sistema de Red de Agua Potable en Bonanza	239,152.00	0.00	239,152.00	239,152.00	0.00
Construcción Puente Peatonal en San Pablo de Asa, Municipio Siuna	2,799,678.83	0.00	2,799,678.82	2,799,678.82	0.01
Supervisión Construcción Sala Procesadora de Productos del Mar en Bihmona, Municipio Puerto Cabezas	138,773.63	0.00	138,773.63	138,773.63	0.00
Construcción Centros Comunitarios Llano Norte (Krukira)	1,025,414.92	0.00	1,025,414.92	1,025,414.92	0.00
Estudio y Diseño Construcción de Atracadero en Sandy Bay Nina Yari, Municipio Puerto Cabezas	128,000.00	0.00	128,000.00	128,000.00	0.00
Estudio y Diseño Construcción de Puente Peatonal en Asang, Municipio Waspán.	125,000.00	0.00	125,000.00	125,000.00	0.00
Construcción Centros Comunitarios Litoral Norte (Dakura)	1,025,000.00	0.00	0.00	0.00	1,025,000.00
Supervisión Construcción Sub Sede de Salud en Sahsa, Nina Yari y Francis Sirpi	4,396,329.87	0.00	2,411,441.11	2,411,441.11	1,984,888.76
Estudio y Diseño Construcción de Mini Acueducto por Gravedad en Sikilta, Municipio Siuna.	140,000.00	0.00	140,000.00	140,000.00	0.00
Estudio y Diseño Rehabilitación del Sistema de Red de Agua Potable en Bonanza	0.00	0.00	0.00	0.00	0.00
Supervisión Rehabilitación de Camino Productivo en Boca de Toro-Moos, Municipio Waspán	225,707.21	0.00	225,707.21	225,707.21	0.00
Estudio y Diseño Rehabilitación de Casa Multiuso para Discapacitados en Bilwi, Municipio Puerto Cabezas	3,079.72	0.00	3,079.72	3,079.72	0.00
Construcción de Atracadero en Sandy Bay Nina Yari, Municipio Puerto Cabezas	1,408,659.44	0.00	1,408,659.44	1,408,659.44	0.00
Supervisión Rehabilitación de Escuela Multigrado en Bum Sirpi, Municipio Puerto Cabezas	96,104.72	0.00	96,104.72	96,104.72	0.00
Construcción Iglesia Morava - Llano Norte (Krukira)	3,232,055.77	0.00	3,232,055.77	3,232,055.77	0.00
Construcción Sub-sede de Salud en Yulo	7,500,000.00	0.00	0.00	0.00	7,500,000.00
Estudio y Diseño Construcción de Andenes Peatonales en Yulo, Municipio Puerto Cabezas	100,000.00	0.00	100,000.00	100,000.00	0.00
Supervisión Construcción Puente Peatonal en San Pablo de Asa, Municipio Siuna	217,069.87	0.00	217,069.87	217,069.87	0.00
Supervisión Rehabilitación de Camino Productivo en el Corozo, Municipio Prinzapolka. Primera Fase	139,440.58	0.00	139,440.58	139,440.58	0.00
GOBIERNO REGIONAL AUTONOMO ATLANTICO SUR	15,960,295.00	0.00	15,960,295.00	15,960,295.00	0.00
Construcción de Escuela en el Barrio San Mateo, Bluefields	1,962,900.00	0.00	1,962,900.00	1,962,900.00	0.00
Mejoramiento de Viviendas en Comunidades Indígenas de Laguna de Perlas, Rama Kay y Awaltara, RAAS	5,280,000.00	0.00	5,280,000.00	5,280,000.00	0.00
Construcción de Puente Vehicular en la Ciudad de Bluefields	1,234,000.00	0.00	1,234,000.00	1,234,000.00	0.00
Diagnóstico y Diseño Construcción de Caminos Rurales en Kukra Hill	360,000.00	0.00	360,000.00	360,000.00	0.00
Supervisión de Construcción de Escuela en el Barrio San Mateo, Bluefields	79,000.00	0.00	79,000.00	79,000.00	0.00
Supervisión Construcción de Caminos Rurales en Kukra Hill	200,000.00	0.00	200,000.00	200,000.00	0.00
Estudio y Diseño para la Construcción del Hospital, Corn Island	1,029,095.00	0.00	1,029,095.00	1,029,095.00	0.00
Diseño Construcción de Escuela en el Barrio San Mateo, Bluefields	50,000.00	0.00	50,000.00	50,000.00	0.00
Unidad Ejecutora del Proyecto Construcción de Caminos Rurales en Kukra Hill	80,000.00	0.00	80,000.00	80,000.00	0.00
Construcción de Caminos Rurales en Kukra Hill	5,584,300.00	0.00	5,584,300.00	5,584,300.00	0.00
Supervision de Construcción de puente vehicular en la ciudad de Bluefields.	101,000.00	0.00	101,000.00	101,000.00	0.00
EMPRESA NICARAGUENSE DE ACUEDUCTOS Y ALCANTARILLADOS SANITAR	221,696,600.00	52,800,000.00	168,396,600.00	221,196,600.00	500,000.00
Reemplazo de Pozos de Agua Potable en el Municipio de San Marcos	2,600,000.00	0.00	2,600,000.00	2,600,000.00	0.00
Mejoramiento de las Redes de Agua Potable y Alcantarillado Sanitario en Localidades del Departamento de Nueva Segovia	2,325,000.00	0.00	2,325,000.00	2,325,000.00	0.00
Unidad Ejecutora del Proyecto de Agua Potable y Saneamiento en la Ciudad de Granada	1,762,102.88	0.00	1,762,102.88	1,762,102.88	0.00
Mejoramiento de las Redes de Agua Potable y Alcantarillado Sanitario en Localidades del Departamento de Madriz	2,325,000.00	0.00	2,325,000.00	2,325,000.00	0.00

FILTRADO POR :

PARAMETROS ESPECIALES: Mes Inicial (MM)=1 / Mes Final (MM)=12 / Programa Especifico=6

PRODUCCION 2013

Cuadro No. 20

SUBSISTEMA : SIEP
 APLICACION : SIEP
 ENTIDAD : DGP
 USUARIO : DGP027

PRODUCCION 2013
 MINISTERIO DE HACIENDA Y CREDITO PUBLICO
 PROGRAMAS ESPECIFICOS
 ESTRATEGIA REDUCCION DE LA POBREZA (RECLASIFICACION ERCEP)

PAGINA: 34 de 50
 FECHA: 26/02/2014
 HORA: 11:30:31 AM
 REPORTE: PRPSIEP125A

ACTUALIZADO Y DEVENGADO (CORDOBAS)
 DE: ENERO A: DICIEMBRE

INSTITUCION	PRESUPUESTO ACTUALIZADO	DEVENGADO			SALDO POR DEVENGAR
		CORRIENTE	CAPITAL	TOTAL	

ASIGNACIONES Y SUBVENCIONES

EMPRESA NICARAGUENSE DE ACUEDUCTOS Y ALCANTARILLADOS SANITAR

Mejoramiento de las Redes de Agua Potable y Alcantarillado Sanitario en Localidades del Departamento de Carazo	2,325,000.00	0.00	2,325,000.00	2,325,000.00	0.00
Mejoramiento y Ampliación de las Redes de Agua Potable en Localidades del Departamento de León	2,500,000.00	0.00	2,500,000.00	2,500,000.00	0.00
Supervisión de la Construcción y Rehabilitación de Planta de Tratamiento de Aguas Residuales en Ciudad Sandino	0.00	0.00	0.00	0.00	0.00
Mejoramiento de las Redes de Agua Potable en localidades de la RAAN	1,950,000.00	0.00	1,950,000.00	1,950,000.00	0.00
Mejoramiento de las Redes de Agua Potable y Alcantarillado Sanitario en Localidades del Departamento de Chontales	2,325,000.00	0.00	2,325,000.00	2,325,000.00	0.00
Habilitación de Pozos en el Municipio de Somoto	300,000.00	0.00	300,000.00	300,000.00	0.00
Habilitación de Pozos en la Ciudad de Masaya	200,000.00	0.00	200,000.00	200,000.00	0.00
Mejoramiento y Ampliación de los Servicios de Agua Potable en Susucayán	2,349,514.56	0.00	2,249,514.56	2,249,514.56	100,000.00
Reemplazo de Pozos de Agua Potable en el Municipio de Somoto	1,800,000.00	0.00	1,800,000.00	1,800,000.00	0.00
Subsidio para Operaciones de Enacal	52,800,000.00	52,800,000.00	0.00	52,800,000.00	0.00
Mejoramiento de la Redes de Agua Potable en localidades de Río San Juan	2,000,000.00	0.00	2,000,000.00	2,000,000.00	0.00
Administración y Supervisión del Programa Saneamiento Ambiental del Lago de Managua	1,240,000.00	0.00	1,240,000.00	1,240,000.00	0.00
Supervisión de la Construcción de Agua Potable en Paquete III-Macrosectores UNAN, KM C.M. Gravity Pumping	0.00	0.00	0.00	0.00	0.00
Mejoramiento de las Redes de Agua Potable y Alcantarillado Sanitario en Localidades del Departamento de Masaya	2,325,000.00	0.00	2,325,000.00	2,325,000.00	0.00
Construcción de Obras de Agua Potable en Sector Altamira, Asososca Zona alta, Alta Superior y Baja	51,770,133.92	0.00	51,770,133.92	51,770,133.92	0.00
Supervisión de obras de Construcción y reemplazo de Redes de A.S. en el Bo. Bello Amanecer en Ciudad Sandino	0.00	0.00	0.00	0.00	0.00
Mejoramiento y Ampliación de los Servicios de Agua Potable en Mozonte	2,288,382.56	0.00	2,288,382.56	2,288,382.56	0.00
Construcción y Reemplazo de redes de Alcantarillado Sanitario en el Bo. zona 7 de Ciudad Sandino	0.00	0.00	0.00	0.00	0.00
Estudio y Diseño Finales para el Mejoramiento y Ampliación del Sistema de Agua Potable en la Ciudad de San Carlos	200,000.00	0.00	0.00	0.00	200,000.00
Mejoramiento de la Redes de Agua Potable y Alcantarillado Sanitario en localidades del Departamento de Boaco	2,325,000.00	0.00	2,325,000.00	2,325,000.00	0.00
Mejoramiento de las Redes de Agua Potable y Alcantarillado Sanitario en Localidades del Departamento de Estelí	2,500,000.00	0.00	2,500,000.00	2,500,000.00	0.00
Mejoramiento de las Redes de Agua Potable y Alcantarillado Sanitario en Localidades del Departamento de Granada	2,325,000.00	0.00	2,325,000.00	2,325,000.00	0.00
Habilitación de Pozos en la Ciudad de León	100,000.00	0.00	100,000.00	100,000.00	0.00
Mejoramiento de las Redes de Agua Potable y Alcantarillado Sanitario en Localidades del Departamento de Rivas	2,325,000.00	0.00	2,325,000.00	2,325,000.00	0.00
Habilitación de Pozos en la Ciudad de Managua	200,000.00	0.00	200,000.00	200,000.00	0.00
Reemplazo de Pozos de Agua Potable en la Ciudad de Managua	3,100,000.00	0.00	3,100,000.00	3,100,000.00	0.00
Construcción y Equipamiento de Pozos en la Ciudad de Managua	6,000,000.00	0.00	6,000,000.00	6,000,000.00	0.00
Construcción y Equipamiento de Pozos en el Municipio de Belén, Rivas	3,250,000.00	0.00	3,250,000.00	3,250,000.00	0.00
Supervisión para el Mejoramiento y Ampliación de los Servicios de Agua Potable en Susucayán y Mozonte	200,000.00	0.00	0.00	0.00	200,000.00
Reemplazo de Equipos de Bombeo en el Sistema de Agua Potable de Managua	375,665.47	0.00	375,665.47	375,665.47	0.00
Mejoramiento de las Redes de Agua Potable en localidades de la RAAS	1,950,000.00	0.00	1,950,000.00	1,950,000.00	0.00
Construcción y Equipamiento de Pozos en la Ciudad de Chinandega	3,250,000.00	0.00	3,250,000.00	3,250,000.00	0.00
Construcción y Rehabilitación de Planta de Tratamiento de Aguas Residuales en Ciudad Sandino	36,731,734.00	0.00	36,731,734.00	36,731,734.00	0.00
Unidad Ejecutora del Proyecto de Agua Potable en San Carlos	1,000,000.00	0.00	1,000,000.00	1,000,000.00	0.00
Habilitación de Pozos en el Municipio de Jalapa	100,000.00	0.00	100,000.00	100,000.00	0.00
Construcción y Reemplazo de Redes de Alcantarillado Sanitario en el Bo. Bello Amanecer de Ciudad Sandino	16,379,066.61	0.00	16,379,066.61	16,379,066.61	0.00
Unidad Ejecutora del Proyecto Agua Potable y Saneamiento en Nueva Segovia, Madriz y Estelí	1,600,000.00	0.00	1,600,000.00	1,600,000.00	0.00
Habilitación de Pozos en la Ciudad de Jinotepe	100,000.00	0.00	100,000.00	100,000.00	0.00
Mejoramiento de las Redes de Agua Potable y Alcantarillado Sanitario en localidades del Departamento de Chinandega	2,500,000.00	0.00	2,500,000.00	2,500,000.00	0.00
INSTITUTO DE LA VIVIENDA URBANA Y RURAL	220,785,714.80	37,681,487.99	124,054,614.19	161,736,102.18	59,049,612.62
Construcción de Viviendas Dignas II Etapa, Chinandega	1,801,625.00	0.00	1,688,173.77	1,688,173.77	113,451.23
Construcción de Viviendas en el Barrio Sonrisa de Dios 2, Nagarote	1,988,000.00	0.00	1,800,448.12	1,800,448.12	187,551.88
Construcción de Viviendas en el Sector Sur de Jinotega	1,739,500.00	0.00	1,552,391.07	1,552,391.07	187,108.93
Mejoramiento de Vivienda en el Sector Urbano de Telica	1,052,481.96	0.00	966,344.13	966,344.13	86,137.83
Construcción de Viviendas en el Distrito I y II de Morrito	1,561,765.19	0.00	1,561,765.19	1,561,765.19	0.00
Mejoramiento Progresivo de Viviendas Bajo la Modalidad de Subsidio con Crédito	15,753,137.00	0.00	0.00	0.00	15,753,137.00

FILTRADO POR :

PARAMETROS ESPECIALES: Mes Inicial (MM)=1 / Mes Final (MM)=12 / Programa Especifico=6

PRODUCCION 2013

Cuadro No. 20

SUBSISTEMA : SIEP
 APLICACION : SIEP
 ENTIDAD : DGP
 USUARIO : DGP027

PRODUCCION 2013
 MINISTERIO DE HACIENDA Y CREDITO PUBLICO
 PROGRAMAS ESPECIFICOS
 ESTRATEGIA REDUCCION DE LA POBREZA (RECLASIFICACION ERCEP)

PAGINA: 35 de 50
 FECHA: 26/02/2014
 HORA: 11:30:31 AM
 REPORTE: PRPSIEP125A

ACTUALIZADO Y DEVENGADO (CORDOBAS)
 DE: ENERO A: DICIEMBRE

INSTITUCION	PRESUPUESTO ACTUALIZADO	DEVENGADO			SALDO POR DEVENGAR
		CORRIENTE	CAPITAL	TOTAL	
ASIGNACIONES Y SUBVENCIONES					
INSTITUTO DE LA VIVIENDA URBANA Y RURAL					
Construcción y Mejoramiento de Viviendas Sociales para Familias Afectadas por Centro de Baja Presión 2011	50,000,000.00	0.00	50,000,000.00	50,000,000.00	0.00
Mejoramiento de Viviendas en San Miguelito, Río San Juan	1,074,245.00	0.00	1,074,245.00	1,074,245.00	0.00
Mejoramiento de Viviendas en Morrito, Río San Juan	1,518,583.00	0.00	1,518,583.00	1,518,583.00	0.00
Mejoramiento de Viviendas en Rosita	577,377.00	0.00	0.00	0.00	577,377.00
Construcción de Viviendas en el Barrio Maleconcito, Wiwilí	1,366,750.00	0.00	1,335,344.62	1,335,344.62	31,405.38
Construcción de Viviendas en el Barrio Hugo Chávez, Juigalpa	1,003,302.50	0.00	1,003,302.50	1,003,302.50	0.00
Construcción de Viviendas en San Pedro de Lóvago, Chontales	1,232,245.61	0.00	0.00	0.00	1,232,245.61
Construcción de Viviendas en el Reparto Carlos Fonseca Amador, Jinotega	869,750.00	0.00	778,641.13	778,641.13	91,108.87
Construcción de Viviendas en el Barrio Sonrisa de Dios 3, Nagarote	1,739,500.00	0.00	1,576,884.34	1,576,884.34	162,615.66
Construcción de Viviendas en el Distrito IV de Jinotega	1,180,375.00	0.00	674,090.84	674,090.84	506,284.16
Construcción de Viviendas en Rosita, Puerto Cabezas, RAAN	2,703,480.00	0.00	1,561,375.00	1,561,375.00	1,142,105.00
Construcción de Viviendas en el Sector No 2 de Morrito	1,187,284.71	0.00	1,187,284.71	1,187,284.71	0.00
Mejoramiento de Vivienda en el Sector Sur de Quezalguaque	312,133.84	0.00	312,133.84	312,133.84	0.00
Construcción de Viviendas en el Barrio Tomatoya, Jinotega	559,125.00	0.00	500,555.02	500,555.02	58,569.98
Construcción de Viviendas en el Ayote	1,988,000.00	0.00	1,952,689.69	1,952,689.69	35,310.31
Construcción de Viviendas Anexo al Asentamiento Evenor Noguera en Tola	1,925,875.00	0.00	1,879,927.46	1,879,927.46	45,947.54
Construcción de Viviendas en la Comunidad Las Mercedes, Tola	502,981.80	0.00	502,981.80	502,981.80	0.00
Construcción de Viviendas Nuevas Dispersas en San Rafael del Norte	1,242,500.00	0.00	1,174,615.21	1,174,615.21	67,884.79
Construcción de Viviendas El Pueblo Presidente IV etapa, Quezalguaque	1,730,610.00	0.00	1,688,845.41	1,688,845.41	41,764.59
Mejoramiento de Vivienda en Sector Rural de Telica	1,052,481.96	0.00	1,046,372.68	1,046,372.68	6,109.28
Mejoramiento de Vivienda en la Paz Centro, León	109,366.88	0.00	37,368.00	37,368.00	71,998.88
Construcción de Viviendas Nuevas Progresivas Bajo la Modalidad de Subsidios sin Crédito	2,552,831.81	0.00	1,595,093.77	1,595,093.77	957,738.04
Otorgamiento de subsidios para vivienda progresiva de Interés Social y mejoramiento de barrios	39,424,927.80	33,344,520.99	1,454,545.00	34,799,065.99	4,625,861.81
Construcción de Viviendas en Muelle de los Bueyes	1,180,375.00	0.00	0.00	0.00	1,180,375.00
Construcción de Viviendas Solidarias II Etapa, La Paz Centro	562,220.12	0.00	562,220.12	562,220.12	0.00
Construcción de Viviendas en el Casco Urbano de San Fernando	1,491,000.00	0.00	1,446,910.87	1,446,910.87	44,089.13
Construcción de Viviendas en el Barrio Germán Pomares, Jinotega	1,553,125.00	0.00	1,390,430.60	1,390,430.60	162,694.40
Construcción de Viviendas en la Zona A de Jinotega	1,739,500.00	0.00	1,552,391.07	1,552,391.07	187,108.93
Construcción de Viviendas en el Sector No.1 de Morrito	812,004.43	0.00	812,004.43	812,004.43	0.00
Construcción de Viviendas en La Libertad, Chontales	1,553,125.00	0.00	1,506,292.09	1,506,292.09	46,832.91
Construcción de Viviendas San Juan de Nicaragua II Etapa	869,750.00	0.00	446,400.57	446,400.57	423,349.43
Mejoramiento de Vivienda en Villa Gaspar Gacia Laviana, Tola	309,553.52	0.00	277,381.96	277,381.96	32,171.56
Mejoramiento de Vivienda en Aranjuez en San Fernando, Nueva Segovia	4,821,873.00	0.00	3,271,623.12	3,271,623.12	1,550,249.88
Construcción de Viviendas Nuevas Concentradas en San Rafael del Norte	1,118,250.00	0.00	1,054,905.43	1,054,905.43	63,344.57
Construcción de Viviendas en el Casco Urbano de Jinotega	1,304,625.00	0.00	1,167,961.71	1,167,961.71	136,663.29
Construcción de Viviendas Dignas IV Etapa, Chinandega	1,801,625.00	0.00	1,735,561.25	1,735,561.25	66,063.75
Construcción de Viviendas en el Barrio Carlos Valdivia Centeno, El Cuá	1,304,625.00	0.00	1,304,625.00	1,304,625.00	0.00
Construcción de Viviendas en el Reparto Marcos Homero Guatemala, Jinotega	1,863,750.00	0.00	1,663,276.15	1,663,276.15	200,473.85
Construcción de Viviendas en el Barrio Héroes y Mártires I Etapa, San Marcos	811,829.94	0.00	811,829.94	811,829.94	0.00
Construcción de Viviendas Nuevas en Muy Muy	1,257,604.29	0.00	1,257,604.29	1,257,604.29	0.00
Construcción de Viviendas en el Casco Urbano Yalí	1,739,500.00	0.00	1,655,982.90	1,655,982.90	83,517.10
Construcción de Viviendas Nuevas en San Juan de Limay (Segunda Fase)	1,006,890.96	0.00	1,006,890.96	1,006,890.96	0.00
Financiamiento con líneas de créditos a entidades financieras	1,175,204.00	1,175,204.00	0.00	1,175,204.00	0.00
Construcción de Viviendas San Juan de Nicaragua I Etapa	1,677,375.00	0.00	860,915.39	860,915.39	816,459.61
Construcción de Viviendas en Santa Clara Fase II, San Fernando, Nueva Segovia	1,553,125.00	0.00	1,455,711.31	1,455,711.31	97,413.69
Mejoramiento de Vivienda en San Juan del Sur Rivas	866,749.85	0.00	707,701.94	707,701.94	159,047.91
Mejoramiento Progresivo de Viviendas Bajo la Modalidad de Subsidio sin crédito	650,356.00	0.00	0.00	0.00	650,356.00
Mejoramiento de Viviendas en Totogalpa, Somoto	432,652.00	0.00	0.00	0.00	432,652.00
Mejoramiento de Viviendas en La Muta, Totogalpa	494,460.00	0.00	0.00	0.00	494,460.00
Construcción de Viviendas en la Comunidad La Atena, El Cuá	1,553,125.00	0.00	1,540,231.13	1,540,231.13	12,893.87

FILTRADO POR :

PARAMETROS ESPECIALES: Mes Inicial (MM)=1 / Mes Final (MM)=12 / Programa Especifico=6

PRODUCCION 2013

Cuadro No. 20

SUBSISTEMA : SIEP
 APLICACION : SIEP
 ENTIDAD : DGP
 USUARIO : DGP027

PRODUCCION 2013
 MINISTERIO DE HACIENDA Y CREDITO PUBLICO
 PROGRAMAS ESPECIFICOS
 ESTRATEGIA REDUCCION DE LA POBREZA (RECLASIFICACION ERCEP)

PAGINA: 36 de 50
 FECHA: 26/02/2014
 HORA: 11:30:31 AM
 REPORTE: PRPSIEP125A

ACTUALIZADO Y DEVENGADO (CORDOBAS)
 DE: ENERO A: DICIEMBRE

INSTITUCION	PRESUPUESTO ACTUALIZADO	DEVENGADO			SALDO POR DEVENGAR
		CORRIENTE	CAPITAL	TOTAL	
ASIGNACIONES Y SUBVENCIONES					
INSTITUTO DE LA VIVIENDA URBANA Y RURAL					
Construcción de Viviendas en la Comunidad de las Brisas, San Sebastián de Yalí	931,875.00	0.00	876,462.86	876,462.86	55,412.14
Construcción de Viviendas Dignas III Etapa, Chinandega	1,739,500.00	0.00	1,700,739.83	1,700,739.83	38,760.17
Construcción de Viviendas en Nuevo Amanecer, Yalí	1,863,750.00	0.00	1,752,915.72	1,752,915.72	110,834.28
Construcción de Viviendas en el Barrio Miguel Merel, La Libertad	1,699,817.14	0.00	1,699,817.14	1,699,817.14	0.00
Construcción de Viviendas en Comunidad La Gallina II Etapa, San Rafael del Sur	3,275,798.00	0.00	1,405,348.52	1,405,348.52	1,870,449.48
Construcción de Viviendas Nuevas Progresivas Bajo la Modalidad de Subsidios, con crédito	22,539,720.00	0.00	0.00	0.00	22,539,720.00
Mejoramiento de Viviendas en Santa Teresa, Carazo	309,689.00	0.00	309,689.00	309,689.00	0.00
Construcción de Viviendas en el Casco Urbano de Wiwili	1,180,375.00	0.00	1,153,262.21	1,153,262.21	27,112.79
Construcción de Viviendas en el Barrio Sonrisa de Dios 1, Nagarote	2,174,375.00	0.00	2,017,009.36	2,017,009.36	157,365.64
Construcción de Viviendas en San Fernando, Nueva Segovia	803,498.00	0.00	782,564.45	782,564.45	20,933.55
Mejoramiento de Vivienda en el Sector Norte de Quezalguaque	874,186.13	0.00	874,186.13	874,186.13	0.00
Elegibilidad de Proyectos de Viviendas	1,505,177.00	1,505,177.00	0.00	1,505,177.00	0.00
Mejoramiento de Viviendas en El Castillo, Río San Juan	1,359,765.00	0.00	676,615.50	676,615.50	683,149.50
Construcción de Viviendas en Santa Clara, San Fernando	309,037.00	0.00	297,083.52	297,083.52	11,953.48
Construcción de Viviendas en Aranjuez, San Fernando	741,690.00	0.00	722,731.55	722,731.55	18,958.45
Construcción de Vivienda en El Sauce, León	65,262.00	0.00	61,174.51	61,174.51	4,087.49
Construcción de Viviendas en BONANZAS, RAAN	905,597.50	0.00	905,597.50	905,597.50	0.00
Mejoramiento de Vivienda en Ocotál	937,500.00	0.00	468,750.00	468,750.00	468,750.00
Mejoramiento de Vivienda en Horacio Galo,Tola	437,812.86	0.00	437,812.86	437,812.86	0.00
Servicios de Atención Integrada de tramites para la construcción de vivienda	1,876,781.00	1,656,586.00	0.00	1,656,586.00	220,195.00
EMPRESA NACIONAL DE TRANSMISION ELECTRICA	623,485,314.00	4,003,552.00	601,827,258.00	605,830,810.00	17,654,504.00
Construcción de Sistema de Distribución de Energía Eléctrica Municipio Jalapa	552,113.00	0.00	0.00	0.00	552,113.00
Construcción de Sistema de Distribución de Energía Eléctrica en Asentamiento Anexo Villa Reconciliación Sur - Municipio Managua	0.00	0.00	0.00	0.00	0.00
Construcción de Sistema de Distribución de Energía Eléctrica comunidad Veracruz N°1 - Municipio Diriomo	1,495,851.00	0.00	1,495,851.00	1,495,851.00	0.00
Construcción del Sistema de Distribución de Energía Eléctrica en Comunidad Los Rajones - Municipio Juigalpa	973,621.00	0.00	973,621.00	973,621.00	0.00
Ingeniería y Supervisión Componente I PNESER	85,269,622.00	0.00	85,269,622.00	85,269,622.00	0.00
Administración, ingeniería y supervisión (Suministros de Equipos)	178,292.00	0.00	178,292.00	178,292.00	0.00
Construcción del Sistema de Distribución de Energía Eléctrica Comunidad Las Viudas Sur - Segunda Etapa - Managua	293,097.00	0.00	293,097.00	293,097.00	0.00
Construcción del Sistema de Distribución de Energía Eléctrica Comunidad Los Cedros Sector Norte N°2 - Villa Carlos Fonseca	293,097.00	0.00	293,097.00	293,097.00	0.00
Obras de Electrificación en Diferentes Comunidades - RAAN (PNESER)	51,243.00	0.00	50,000.00	50,000.00	1,243.00
Construcción del Sistema de Distribución de Energía Eléctrica en Comunidad El Japón - Municipio Altagracia	458,119.00	0.00	458,119.00	458,119.00	0.00
Construcción de Sistema de Distribución de Energía Eléctrica Municipio Nindirí	0.00	0.00	0.00	0.00	0.00
Construcción del Sistema de Distribución de Energía Eléctrica Comunidad San Francisco Sector 1 - Municipio Dirí	120,398.00	0.00	120,398.00	120,398.00	0.00
Construcción del Sistema de Distribucion de Energía Eléctrica en Municipio de San Isidro	250,642.00	0.00	0.00	0.00	250,642.00
Construcción del Sistema de Distribucion de Energía Eléctrica en Municipio de San Rafael del Norte	617,947.00	0.00	0.00	0.00	617,947.00
Construcción de Sistema de Distribución de Energía Eléctrica Asentamiento Villa Belén - Managua	119,242.00	0.00	119,242.00	119,242.00	0.00
Construcción de Sistema de Distribución de Energía Eléctrica en Asentamiento 22 de Mayo - Managua	48,863.00	0.00	48,863.00	48,863.00	0.00
Construcción del Sistema de Distribución de Energía Eléctrica en Comunidad Aserrillo - Municipio San Francisco Libre	733,633.00	0.00	733,633.00	733,633.00	0.00
Construcción de Sistema de Distribución de Energía Eléctrica Asentamiento Sol de Libertad - Municipio Managua	4,119,053.00	0.00	4,119,053.00	4,119,053.00	0.00
Construcción de Sistema de Distribución de Energía Eléctrica comunidad Gallaso - Municipio Moyogalpa	193,121.00	0.00	193,121.00	193,121.00	0.00
Construcción de Sistema de Distribución de Energía Eléctrica en Asentamiento Montefresco - Municipio Managua	1,655,873.00	0.00	1,655,873.00	1,655,873.00	0.00
Construcción de Sistema de Distribución de Energía Eléctrica en Asentamiento Ciudadela Nicaragua - Municipio Managua	2,256,989.00	0.00	2,256,989.00	2,256,989.00	0.00
Construcción de Sistema de Distribución de Energía Eléctrica comunidad Aguacate - Municipio Jinotepe	196,801.00	0.00	196,801.00	196,801.00	0.00
Ingeniería y Supervisión Componente II PNESER	15,920,636.00	0.00	15,920,636.00	15,920,636.00	0.00
Construcción de Sistema de Distribución de Energía Eléctrica en Asentamiento Blanca Segovia (Rpto Schick 3era E.) - Municipio Managua	0.00	0.00	0.00	0.00	0.00
Construcción de Sistema de Distribución de Energía Eléctrica en Asentamiento Héroes y Mártires de Ayapal - Municipio Managua	0.00	0.00	0.00	0.00	0.00

FILTRADO POR :

PARAMETROS ESPECIALES: Mes Inicial (MM)=1 / Mes Final (MM)=12 / Programa Especifico=6

PRODUCCION 2013

Cuadro No. 20

SUBSISTEMA : SIEP
 APLICACION : SIEP
 ENTIDAD : DGP
 USUARIO : DGP027

PRODUCCION 2013
 MINISTERIO DE HACIENDA Y CREDITO PUBLICO
 PROGRAMAS ESPECIFICOS
 ESTRATEGIA REDUCCION DE LA POBREZA (RECLASIFICACION ERCEP)

PAGINA: 37 de 50
 FECHA: 26/02/2014
 HORA: 11:30:31 AM
 REPORTE: PRPSIEP125A

ACTUALIZADO Y DEVENGADO (CORDOBAS)
 DE: ENERO A: DICIEMBRE

INSTITUCION	PRESUPUESTO ACTUALIZADO	DEVENGADO			SALDO POR DEVENGAR
		CORRIENTE	CAPITAL	TOTAL	

ASIGNACIONES Y SUBVENCIONES

EMPRESA NACIONAL DE TRANSMISION ELECTRICA

Construcción de Sistema de Distribución de Energía Eléctrica en Asentamiento Hialeah - Municipio Managua	84,422.00	0.00	84,422.00	84,422.00	0.00
Construcción de Sistema de Distribución de Energía Eléctrica en Asentamiento Pantasma - Municipio Managua	0.00	0.00	0.00	0.00	0.00
Construcción de Sistema de Distribución de Energía Eléctrica comunidad Los Patos - Municipio Telica	959,845.00	0.00	959,845.00	959,845.00	0.00
Construcción de Sistema de Distribución de Energía Eléctrica Barrio Fátima - Sector Dinamarca - Municipio San Marcos	661,494.00	0.00	661,494.00	661,494.00	0.00
Construcción de Sistema de Distribución de Energía Eléctrica Municipio El Tuma - La Dalia	604,560.00	0.00	0.00	0.00	604,560.00
Administración, ingeniería y supervisión (Líneas de Transmisión en la planta geotérmica San Jacinto Tizate)	3,840,138.00	0.00	3,840,138.00	3,840,138.00	0.00
Unidad Ejecutora Componente I - PNERER	27,839,839.00	0.00	27,839,839.00	27,839,839.00	0.00
Construcción de Sistema de Distribución de Energía Eléctrica comunidad Las Nubes - Municipio El Crucero	239,953.00	0.00	239,953.00	239,953.00	0.00
Construcción de Sistema de Distribución de Energía Eléctrica comunidad Los Alemanes - Municipio El Crucero	0.00	0.00	0.00	0.00	0.00
Construcción de Sistema de Distribución de Energía Eléctrica en Asentamiento Villa Nueva - Municipio Ciudad Sandino	1,305,548.00	0.00	1,305,548.00	1,305,548.00	0.00
Construcción de Sistema de Distribución de Energía Eléctrica comunidad La Chiripa - Municipio Jinotepe	755,993.00	0.00	755,993.00	755,993.00	0.00
Construcción de Sistema de Distribución de Energía Eléctrica Municipio San Rafael del Sur	0.00	0.00	0.00	0.00	0.00
Construcción de Sistema de Distribución de Energía Eléctrica comunidad Los García - Municipio San Rafael del Sur	267,253.00	0.00	267,253.00	267,253.00	0.00
Construcción de Sistema de Distribución de Energía Eléctrica comunidad El Paraíso Sectores N° 1 - Municipio Tipitapa	1,783,229.00	0.00	1,783,229.00	1,783,229.00	0.00
Construcción de Sistema de Distribución de Energía Eléctrica comunidad 14 de Septiembre - Municipio Muelle de los Bueyes	774,073.00	0.00	774,073.00	774,073.00	0.00
Construcción de Sistema de Distribución de Energía Eléctrica Municipio San Juan de Río Coco	7,842,025.00	0.00	7,319,866.00	7,319,866.00	522,159.00
Construcción del Sistema de Distribución de Energía Eléctrica en Comunidad Las Marías - Municipio San Marcos	184,059.00	0.00	184,059.00	184,059.00	0.00
Construcción del Sistema de Distribución de Energía Eléctrica en la comunidad Guanacastal Sector La Isla - Municipio Chichigalpa	904,744.00	0.00	904,744.00	904,744.00	0.00
Construcción del Sistema de Distribución de Energía Eléctrica en la comunidad Obraje - Municipio Villanueva	90,474.00	0.00	90,474.00	90,474.00	0.00
Construcción de Sistema de Distribución de Energía Eléctrica Asentamiento Oro Verde - Municipio Ciudad Sandino	982,022.00	0.00	982,022.00	982,022.00	0.00
Construcción de Sistema de Distribución de Energía Eléctrica Barrio Sandino N°3 - Municipio La Concepción	304,208.00	0.00	304,208.00	304,208.00	0.00
Construcción de Sistema de Distribución de Energía Eléctrica Barrio El Rodeo- Sector Los Sánchez - Municipio La Concepción	771,509.00	0.00	771,509.00	771,509.00	0.00
Construcción de Sistema de Distribución de Energía Eléctrica comunidad San Caralampio (La Rioja) - Municipio La Concepción	410,466.00	0.00	410,466.00	410,466.00	0.00
Construcción de Sistema de Distribución de Energía Eléctrica en Asentamiento Oscar Turcios (Memorial Sandino E1 y E2) - Municipio de Managua	0.00	0.00	0.00	0.00	0.00
Construcción de Sistema de Distribución de Energía Eléctrica comunidad Sector Guerrero Mena - La Concepción - Municipio Diriomo	184,769.00	0.00	184,769.00	184,769.00	0.00
Construcción de Sistema de Distribución de Energía Eléctrica Barrio Gaspar García Laviana - Municipio La Concepción	378,076.00	0.00	378,076.00	378,076.00	0.00
Construcción de Sistema de Distribución de Energía Eléctrica comunidad La Concepción - Municipio Villanueva	461,666.00	0.00	461,666.00	461,666.00	0.00
Construcción del Sistema de Distribución de Energía Eléctrica Comunidad San José de los Ríos - Segunda Etapa - Ticuantepe	206,625.00	0.00	206,625.00	206,625.00	0.00
Construcción del Sistema de Distribución de Energía Eléctrica Comunidad Las Cuchillas Sector N°2 - Municipio El Jicaró	335,465.00	0.00	335,465.00	335,465.00	0.00
Construcción de Sistema de Distribución de Energía Eléctrica comunidad El Paraíso Sectores N°4 - Municipio Tipitapa	1,783,232.00	0.00	1,783,232.00	1,783,232.00	0.00
Construcción del Sistema de Distribución de Energía Eléctrica Comunidad El Aguacate No. 2 - Municipio Jinotepe	152,154.00	0.00	152,154.00	152,154.00	0.00
Construcción del Sistema de Distribución de Energía Eléctrica Comunidad Los Pocitos Sector 1 - Municipio Niquinohomo	329,032.00	0.00	329,032.00	329,032.00	0.00
Construcción del Sistema de Distribución de Energía Eléctrica Comunidad El Descanso Sector N°2 - Belén	149,558.00	0.00	149,558.00	149,558.00	0.00
Construcción del Sistema de Distribución de Energía Eléctrica Comunidad Buena Vista - San Juan de Oriente	164,615.00	0.00	164,615.00	164,615.00	0.00
Construcción del Sistema de Distribución de Energía Eléctrica Comunidad San Caralampio Sector N°2 - La Concepción	320,707.00	0.00	320,707.00	320,707.00	0.00
Construcción del Sistema de Distribución de Energía Eléctrica Comunidad San Francisco Sector 2 - Diriá	339,258.00	0.00	339,258.00	339,258.00	0.00
Construcción de Sistema de Distribución de Energía Eléctrica comunidad Empalme de Lóvago - Municipio Acoyapa	0.00	0.00	0.00	0.00	0.00
Construcción del Sistema de Distribución de Energía Eléctrica en Municipio de Santa María	131,552.00	0.00	0.00	0.00	131,552.00
Construcción del Sistema de Distribución de Energía Eléctrica en Comunidad Anexo Nicarao y Pilas Sépticas - Municipio El Crucero	440,536.00	0.00	440,536.00	440,536.00	0.00
Construcción de Sistema de Distribución de Energía Eléctrica Comarca Gozen - Municipio Mateare	2,202,365.00	0.00	2,202,365.00	2,202,365.00	0.00

FILTRADO POR :

PARAMETROS ESPECIALES: Mes Inicial (MM)=1 / Mes Final (MM)=12 / Programa Especifico=6

PRODUCCION 2013

Cuadro No. 20

SUBSISTEMA : SIEP
 APLICACION : SIEP
 ENTIDAD : DGP
 USUARIO : DGP027

PRODUCCION 2013
 MINISTERIO DE HACIENDA Y CREDITO PUBLICO
 PROGRAMAS ESPECIFICOS
 ESTRATEGIA REDUCCION DE LA POBREZA (RECLASIFICACION ERCEP)

PAGINA: 38 de 50
 FECHA: 26/02/2014
 HORA: 11:30:31 AM
 REPORTE: PRPSIEP125A

ACTUALIZADO Y DEVENGADO (CORDOBAS)
 DE: ENERO A: DICIEMBRE

INSTITUCION	PRESUPUESTO ACTUALIZADO	DEVENGADO			SALDO POR DEVENGAR
		CORRIENTE	CAPITAL	TOTAL	
ASIGNACIONES Y SUBVENCIONES					
EMPRESA NACIONAL DE TRANSMISION ELECTRICA					
Construcción de Sistema de Distribución de Energía Eléctrica en Asentamiento Los Urbina (Villa Poder del Sol) - Managua	92,305.00	0.00	92,305.00	92,305.00	0.00
Construcción de Sistema de Distribución de Energía Eléctrica en Asentamiento Kilombo (Nuevo Amanecer) - Ciudad Sandino	332,185.00	0.00	332,185.00	332,185.00	0.00
Construcción de Sistema de Distribución de Energía Eléctrica Municipio Jinotepe	3,442,229.00	0.00	3,442,229.00	3,442,229.00	0.00
Construcción de Sistema de Distribución de Energía Eléctrica comunidad Filo Los Andes N°2 - Municipio Villa Carlos Fonseca	108,329.00	0.00	108,329.00	108,329.00	0.00
Construcción de Sistema de Distribución de Energía Eléctrica Municipio San Pedro de Lóvago	0.00	0.00	0.00	0.00	0.00
Construcción de Sistema de Distribución de Energía Eléctrica Municipio Santo Tomás	0.00	0.00	0.00	0.00	0.00
Construcción de Sistema de Distribución de Energía Eléctrica Municipio San Carlos	0.00	0.00	0.00	0.00	0.00
Obras de electrificación en diferentes comunidades (PNESER)	90,218,709.00	0.00	89,934,101.00	89,934,101.00	284,608.00
Construcción de Sistema de Distribución de Energía Eléctrica comunidad Rancho Alegre - Municipio Villa Sandino	673,019.00	0.00	673,019.00	673,019.00	0.00
Construcción de Sistema de Distribución de Energía Eléctrica Municipio Catarina	315,076.00	0.00	315,076.00	315,076.00	0.00
Construcción de Sistema de Distribución de Energía Eléctrica comunidad La Arrinconada - Municipio Belén	1,054,241.00	0.00	1,054,241.00	1,054,241.00	0.00
Construcción de Sistema de Distribución de Energía Eléctrica comunidad Santo Domingo Aloste - Municipio Belén	193,438.00	0.00	193,438.00	193,438.00	0.00
Construcción de Sistema de Distribución de Energía Eléctrica comunidad La Concepción Sector 8010 - Municipio Moyogalpa	410,745.00	0.00	410,745.00	410,745.00	0.00
Construcción de Sistema de Distribución de Energía Eléctrica Asentamiento Anexo Concepción de María - Municipio Managua	1,650,266.00	0.00	1,650,266.00	1,650,266.00	0.00
Construcción de Sistema de Distribución de Energía Eléctrica Asentamiento Vista Xolotlán - Municipio Managua	3,221,721.00	0.00	3,221,721.00	3,221,721.00	0.00
Construcción de Sistema de Distribución de Energía Eléctrica en Asentamiento William Galeano - Municipio Managua	1,103,178.00	0.00	1,103,178.00	1,103,178.00	0.00
Construcción de Sistema de Distribución de Energía Eléctrica comunidad Milagro de Dios - Municipio Diriamba	1,162,574.00	0.00	1,162,574.00	1,162,574.00	0.00
Construcción de Sistema de Distribución de Energía Eléctrica Barrio Santa Máxima - Municipio San Marcos	1,426,705.00	0.00	1,426,705.00	1,426,705.00	0.00
Construcción de Sistema de Distribución de Energía Eléctrica comunidad La Concepción (Escuela) - Municipio Diriomo	197,094.00	0.00	197,094.00	197,094.00	0.00
Construcción de Sistema de Distribución de Energía Eléctrica Municipio San Juan de Oriente	238,957.00	0.00	238,957.00	238,957.00	0.00
Construcción de Sistema de Distribución de Energía Eléctrica en Asentamiento Heroes y Mártires de San Judas - Municipio Managua	0.00	0.00	0.00	0.00	0.00
Construcción de Sistema de Distribución de Energía Eléctrica en Asentamiento Anexo San Isidro de Bolas - Municipio Managua	0.00	0.00	0.00	0.00	0.00
Construcción de Sistema de Distribución de Energía Eléctrica en Asentamiento El Pinolero - Municipio Managua	0.00	0.00	0.00	0.00	0.00
Construcción de Sistema de Distribución de Energía Eléctrica en Asentamiento Hilario Sánchez (S.C) - Municipio Managua	0.00	0.00	0.00	0.00	0.00
Construcción de Sistema de Distribución de Energía Eléctrica en Asentamiento Lomas de Guadalupe (Oriental) - Municipio Managua	270,347.00	0.00	270,347.00	270,347.00	0.00
Construcción de Sistema de Distribución de Energía Eléctrica comunidad La Montañita - Municipio El Jicaral	242,063.00	0.00	242,063.00	242,063.00	0.00
Construcción de Sistema de Distribución de Energía Eléctrica comunidad La Montañita N°2 - Municipio El Jicaral	255,251.00	0.00	255,251.00	255,251.00	0.00
Construcción de Sistema de Distribución de Energía Eléctrica comunidad Chacra Seca Raúl Cabeza - Sector Chavarría - Municipio León	528,391.00	0.00	528,391.00	528,391.00	0.00
Administración, Ingeniería y Supervisión (San Ramón Matiguás)	2,033,723.00	0.00	2,033,723.00	2,033,723.00	0.00
Construcción de Sistema de Distribución de Energía Eléctrica comunidad Las Viudas Norte - Municipio Managua	864,219.00	0.00	864,219.00	864,219.00	0.00
Construcción de Sistema de Distribución de Energía Eléctrica comunidad Puente Pereira - Municipio Quezalguaque	414,971.00	0.00	414,971.00	414,971.00	0.00
Construcción de Sistema de Distribución de Energía Eléctrica comunidad Bernardino Díaz Ochoa (El Cañón) - Municipio El Crucero	215,863.00	0.00	215,863.00	215,863.00	0.00
Construcción de Sistema de Distribución de Energía Eléctrica Colonia Bekling - Municipio El Crucero	0.00	0.00	0.00	0.00	0.00
Construcción de Sistema de Distribución de Energía Eléctrica comunidad Citalapa Municipio San Rafael del Sur	151,958.00	0.00	151,958.00	151,958.00	0.00
Construcción de Sistema de Distribución de Energía Eléctrica comunidad El Conchital - Municipio San Rafael del Sur	835,522.00	0.00	835,522.00	835,522.00	0.00
Construcción de Sistema de Distribución de Energía Eléctrica comunidadLos Rizo - Municipio San Rafael del Sur	328,672.00	0.00	328,672.00	328,672.00	0.00
Construcción de Sistema de Distribución de Energía Eléctrica comunidad San José de los Rios - Municipio Ticuantepe	698,125.00	0.00	698,125.00	698,125.00	0.00
Construcción de Sistema de Distribución de Energía Eléctrica Municipio Posoltega	0.00	0.00	0.00	0.00	0.00
Construcción de Sistema de Distribución de Energía Eléctrica comunidad Los Pozos - Municipio Chinandega	958,740.00	0.00	958,740.00	958,740.00	0.00
Construcción de Sistema de Distribución de Energía Eléctrica comunidad Detrás del Huracán - Municipio Nueva Guinea	340,276.00	0.00	340,276.00	340,276.00	0.00
Construcción de Sistema de Distribución de Energía Eléctrica Municipio Totogalpa	660,650.00	0.00	0.00	0.00	660,650.00
Construcción de Sistema de Distribución de Energía Eléctrica Municipio La Trinidad	539,636.00	0.00	376,194.00	376,194.00	163,442.00

FILTRADO POR :

PARAMETROS ESPECIALES: Mes Inicial (MM)=1 / Mes Final (MM)=12 / Programa Especifico=6

PRODUCCION 2013

Cuadro No. 20

SUBSISTEMA : SIEP
 APLICACION : SIEP
 ENTIDAD : DGP
 USUARIO : DGP027

PRODUCCION 2013
 MINISTERIO DE HACIENDA Y CREDITO PUBLICO
 PROGRAMAS ESPECIFICOS
 ESTRATEGIA REDUCCION DE LA POBREZA (RECLASIFICACION ERCEP)

PAGINA: 39 de 50
 FECHA: 26/02/2014
 HORA: 11:30:31 AM
 REPORTE: PRPSIEP125A

ACTUALIZADO Y DEVENGADO (CORDOBAS)
 DE: ENERO A: DICIEMBRE

INSTITUCION	PRESUPUESTO ACTUALIZADO	DEVENGADO			SALDO POR DEVENGAR
		CORRIENTE	CAPITAL	TOTAL	

ASIGNACIONES Y SUBVENCIONES

EMPRESA NACIONAL DE TRANSMISION ELECTRICA

Construcción de Sistema de Distribución de Energía Eléctrica Municipio San Nicolás	4,959,963.00	0.00	4,921,186.00	4,921,186.00	38,777.00
Construcción del Sistema de Distribución de Energía Eléctrica en la comunidad Papalote Rojo - Municipio Nagarote	341,314.00	0.00	341,314.00	341,314.00	0.00
Construcción de Sistema de Distribución de Energía Eléctrica Municipio Jinotega	527,942.00	0.00	0.00	0.00	527,942.00
Construcción de Sistema de Distribución de Energía Eléctrica Municipio Ciudad Antigua	725,125.00	0.00	0.00	0.00	725,125.00
Construcción de Sistema de Distribución de Energía Eléctrica Municipio Dipilto	50,394.00	0.00	0.00	0.00	50,394.00
Construcción de Sistema de Distribución de Energía Eléctrica Municipio San José de Bocay	860,667.00	0.00	0.00	0.00	860,667.00
Construcción de Sistema de Distribución de Energía Eléctrica Asentamiento Tangara - Municipio Ciudad Sandino	390,388.00	0.00	390,388.00	390,388.00	0.00
Construcción de Sistema de Distribución de Energía Eléctrica comunidad Arlen Siu - Municipio Nandaime	334,841.00	0.00	334,841.00	334,841.00	0.00
Construcción de Sistema de Distribución de Energía Eléctrica comunidad Buena Vista - Sector Carreta - Municipio San Juan de Oriente	0.00	0.00	0.00	0.00	0.00
Construcción de Sistema de Distribución de Energía Eléctrica comunidad Los Amadores - Sector Los Sánchez - Municipio La Concepción	740,568.00	0.00	740,568.00	740,568.00	0.00
Construcción de Sistema de Distribución de Energía Eléctrica comunidad Barrio Unidos Chocoyos - Municipio Jinotepe	721,867.00	0.00	721,867.00	721,867.00	0.00
Construcción de Sistema de Distribución de Energía Eléctrica comunidad Los Moncada - Municipio La Concepción	373,894.00	0.00	373,894.00	373,894.00	0.00
Construcción de Sistema de Distribución de Energía Eléctrica comunidad Anexo Julio Buitrago - Municipio San Rafael del Sur	413,492.00	0.00	413,492.00	413,492.00	0.00
Construcción del Sistema de Distribución de Energía Eléctrica Comunidad Anexo Nicarao - Municipio El Crucero	151,234.00	0.00	151,234.00	151,234.00	0.00
Construcción del Sistema de Distribución de Energía Eléctrica Comunidad La Perla Segunda Etapa - Municipio Ticuantepe	205,621.00	0.00	205,621.00	205,621.00	0.00
Construcción de Sistema de Distribución de Energía Eléctrica Asentamiento Villa Canadá - Municipio Managua	3,440,722.00	0.00	3,440,722.00	3,440,722.00	0.00
Construcción de Sistema de Distribución de Energía Eléctrica comunidad Santa Rosa /La Pita N°1 - Municipio Estelí	190,968.00	0.00	190,968.00	190,968.00	0.00
Obras de Electrificación en Diferentes Comunidades en la Zona Norte de Managua (PNESER)	2,372,852.00	0.00	2,372,852.00	2,372,852.00	0.00
Construcción del Sistema de Distribución de Energía Eléctrica en Municipio de San Fernando	32,006.00	0.00	0.00	0.00	32,006.00
Construcción del Sistema de Distribucion de Energía Eléctrica en Municipio de Rancho Grande	144,562.00	0.00	0.00	0.00	144,562.00
Construcción del Sistema de Distribucion de Energía Eléctrica en Municipio de Las Sabanas	850,355.00	0.00	809,473.00	809,473.00	40,882.00
Construcción del Sistema de Distribucion de Energía Eléctrica en Municipio de San Sebastián de Yalí	815,622.00	0.00	0.00	0.00	815,622.00
Construcción de Sistema de Distribución de Energía Eléctrica comunidad Santa Rita - Municipio Diriamba	608,190.00	0.00	608,190.00	608,190.00	0.00
Construcción de Sistema de Distribución de Energía Eléctrica en Asentamiento Anexo Colonia Roque - Tipitapa	93,537.00	0.00	93,537.00	93,537.00	0.00
Construcción de Sistema de Distribución de Energía Eléctrica comunidad El Orégano - Municipio Santa Lucía	0.00	0.00	0.00	0.00	0.00
Construcción de Sistema de Distribución de Energía Eléctrica comunidad Ernesto Che Guevara - Municipio Juigalpa	0.00	0.00	0.00	0.00	0.00
Construcción de Sistema de Distribución de Energía Eléctrica Municipio San Francisco de Cuapa	0.00	0.00	0.00	0.00	0.00
Construcción de Sistema de Distribución de Energía Eléctrica Municipio Morrito	0.00	0.00	0.00	0.00	0.00
Construcción de Sistema de Distribución de Energía Eléctrica comunidad La Rampa - Municipio El Jicaró	433,895.00	0.00	433,895.00	433,895.00	0.00
Construcción de Sistema de Distribución de Energía Eléctrica comunidad Sardinas - Municipio El Jicaró	1,267,670.00	0.00	1,267,670.00	1,267,670.00	0.00
Construcción de Sistema de Distribución de Energía Eléctrica comunidad Moisés Córdoba - Municipio Condega	196,827.00	0.00	196,827.00	196,827.00	0.00
Construcción de Sistema de Distribución de Energía Eléctrica comunidad Morroñoso - Municipio Estelí	351,486.00	0.00	351,486.00	351,486.00	0.00
Construcción de Sistema de Distribución de Energía Eléctrica Reparto San Francisco de Asis - Municipio Managua	288,722.00	0.00	288,722.00	288,722.00	0.00
Construcción de Sistema de Distribución de Energía Eléctrica comunidad Rey Jesús - Municipio Juigalpa	392,584.00	0.00	392,584.00	392,584.00	0.00
Construcción de Sistema de Distribución de Energía Eléctrica Municipio San Marcos	579,303.00	0.00	579,303.00	579,303.00	0.00
Construcción de Sistema de Distribución de Energía Eléctrica comunidad El Chile - Sector Las Filas - Municipio Matagalpa	1,149,122.00	0.00	1,149,122.00	1,149,122.00	0.00
Construcción de Sistema de Distribución de Energía Eléctrica Municipio Chinandega	2,387,550.00	0.00	2,387,550.00	2,387,550.00	0.00
Construcción de Sistema de Distribución de Energía Eléctrica Municipio Cárdenas	3,344,660.00	0.00	3,344,660.00	3,344,660.00	0.00
Construcción de Sistema de Distribución de Energía Eléctrica comunidad Tolesmayda - Municipio Buenos Aires	0.00	0.00	0.00	0.00	0.00
Construcción de Sistema de Distribución de Energía Eléctrica comunidad Los Chiles - Municipio Cárdenas	1,109,097.00	0.00	1,109,097.00	1,109,097.00	0.00
Construcción de Sistema de Distribución de Energía Eléctrica Asentamiento Comandante Aureliano - Municipio Managua	3,285,767.00	0.00	3,285,767.00	3,285,767.00	0.00
Construcción de Sistema de Distribución de Energía Eléctrica Asentamiento Nueva	1,996,807.00	0.00	1,996,807.00	1,996,807.00	0.00

FILTRADO POR :

PARAMETROS ESPECIALES: Mes Inicial (MM)=1 / Mes Final (MM)=12 / Programa Especifico=6

PRODUCCION 2013

Cuadro No. 20

SUBSISTEMA : SIEP
 APLICACION : SIEP
 ENTIDAD : DGP
 USUARIO : DGP027

PRODUCCION 2013
 MINISTERIO DE HACIENDA Y CREDITO PUBLICO
 PROGRAMAS ESPECIFICOS
 ESTRATEGIA REDUCCION DE LA POBREZA (RECLASIFICACION ERCEP)

PAGINA: 40 de 50
 FECHA: 26/02/2014
 HORA: 11:30:31 AM
 REPORTE: PRPSIEP125A

ACTUALIZADO Y DEVENGADO (CORDOBAS)
 DE: ENERO A: DICIEMBRE

INSTITUCION	PRESUPUESTO ACTUALIZADO	DEVENGADO			SALDO POR DEVENGAR
		CORRIENTE	CAPITAL	TOTAL	
ASIGNACIONES Y SUBVENCIONES					
EMPRESA NACIONAL DE TRANSMISION ELECTRICA					
Sabana Grande - Municipio Managua					
Construcción de Sistema de Distribución de Energía Eléctrica en Asentamiento Anexo Lomas de San Judas - Municipio Managua	1,154,346.00	0.00	1,154,346.00	1,154,346.00	0.00
Construcción de Sistema de Distribución de Energía Eléctrica comunidad Las Vegas - Municipio Villanueva	0.00	0.00	0.00	0.00	0.00
Construcción de Sistema de Distribución de Energía Eléctrica comunidad Sabana de la Villa - Municipio Achuapa	905,559.00	0.00	905,559.00	905,559.00	0.00
Construcción de Sistema de Distribución de Energía Eléctrica comunidad Río Limón - Municipio Diriamba	1,424,185.00	0.00	1,424,185.00	1,424,185.00	0.00
Construcción de Sistema de Distribución de Energía Eléctrica Barrio Anexo Guadalupe N°2 - Municipio Santa Teresa	366,563.00	0.00	366,563.00	366,563.00	0.00
Construcción de Sistema de Distribución de Energía Eléctrica en Asentamiento Anexo Germán Pomares - Municipio Managua	0.00	0.00	0.00	0.00	0.00
Construcción de Sistema de Distribución de Energía Eléctrica en Asentamiento Villa Reconciliación IV Etapa - Municipio Managua	0.00	0.00	0.00	0.00	0.00
Construcción de Sistema de Distribución de Energía Eléctrica en Asentamiento Augusto C. Sandino (D.C) - Municipio Managua	0.00	0.00	0.00	0.00	0.00
Construcción de Sistema de Distribución de Energía Eléctrica en Asentamiento Jorge Salazar - Municipio Managua	0.00	0.00	0.00	0.00	0.00
Construcción de Sistema de Distribución de Energía Eléctrica comunidad La Quimera - Municipio Telica	707,153.00	0.00	707,153.00	707,153.00	0.00
Construcción de Sistema de Distribución de Energía Eléctrica Municipio Matiguás	186,370.00	0.00	0.00	0.00	186,370.00
Construcción de Sistema de Distribución de Energía Eléctrica Municipio San José de Cusmapa	262,988.00	0.00	0.00	0.00	262,988.00
Construcción de Sistema de Distribución de Energía Eléctrica comunidad Los Trujillo - Municipio Nagarote	249,170.00	0.00	249,170.00	249,170.00	0.00
Construcción de Sistema de Distribución de Energía Eléctrica la Finca La Esperanza - Municipio Mateare	806,996.00	0.00	806,996.00	806,996.00	0.00
Construcción de Sistema de Distribución de Energía Eléctrica comunidad Socialista Solidaria - Municipio Mateare	593,362.00	0.00	593,362.00	593,362.00	0.00
Construcción de Sistema de Distribución de Energía Eléctrica comunidad El Paraíso Sectores N°2 - Municipio Tipitapa	1,783,230.00	0.00	1,783,230.00	1,783,230.00	0.00
Construcción de Sistema de Distribución de Energía Eléctrica comunidad El Paraíso Sectores N°3 - Municipio Tipitapa	1,783,231.00	0.00	1,783,231.00	1,783,231.00	0.00
Construcción de Sistema de Distribución de Energía Eléctrica Municipio El Viejo	0.00	0.00	0.00	0.00	0.00
Construcción de Sistema de Distribución de Energía Eléctrica Municipio Santa Rosa del Peñón	0.00	0.00	0.00	0.00	0.00
Construcción de Sistema de Distribución de Energía Eléctrica Municipio Tipitapa	8,048,481.00	0.00	8,048,481.00	8,048,481.00	0.00
Construcción de Sistema de Distribución de Energía Eléctrica Colonia Edgard Lang - Municipio El Crucero	0.00	0.00	0.00	0.00	0.00
Construcción de Sistema de Distribución de Energía Eléctrica en Asentamiento René Cisneros - Municipio de Managua	0.00	0.00	0.00	0.00	0.00
Construcción de Sistema de Distribución de Energía Eléctrica comunidad Chilamatillo - Municipio San Rafael del Sur	265,980.00	0.00	265,980.00	265,980.00	0.00
Construcción de Sistema de Distribución de Energía Eléctrica comunidad La Palestina - Municipio Ticuantepe	877,718.00	0.00	877,718.00	877,718.00	0.00
Construcción de Sistema de Distribución de Energía Eléctrica comunidad Países Bajos - Municipio Chichigalpa	0.00	0.00	0.00	0.00	0.00
Construcción de Sistema de Distribución de Energía Eléctrica comunidad La Grecia - Sector Villa Santa Catalina - Municipio Puerto Morazán	1,217,820.00	0.00	1,217,820.00	1,217,820.00	0.00
Administración, ingeniería y supervisión (Líneas de Transmisión en las plantas Eólicas Eolo y Blue Power)	2,351,806.00	0.00	2,351,806.00	2,351,806.00	0.00
Construcción del Sistema de Distribución de Energía Eléctrica en Comunidad Hornito - Municipio Diriamba	1,436,321.00	0.00	1,436,321.00	1,436,321.00	0.00
Construcción del Sistema de Distribución de Energía Eléctrica en Comunidad La Mariposa - Municipio El Crucero	440,536.00	0.00	440,536.00	440,536.00	0.00
Construcción del Sistema de Distribución de Energía Eléctrica en Comunidad Monte Fresco - Municipio El Crucero	733,633.00	0.00	733,633.00	733,633.00	0.00
Construcción del Sistema de Distribución de Energía Eléctrica en la Comunidad Nuevo Mocerón - Municipio Telica	473,287.00	0.00	473,287.00	473,287.00	0.00
Construcción de Sistema de Distribución de Energía Eléctrica comunidad Los Angeles N°1 - Municipio Masatepe	672,557.00	0.00	672,557.00	672,557.00	0.00
Construcción de Sistema de Distribución de Energía Eléctrica comunidad Los Pocitos - Municipio Niquinohomo	425,577.00	0.00	425,577.00	425,577.00	0.00
Construcción de Sistema de Distribución de Energía Eléctrica comunidad El Espinal N°1 - Municipio Somotillo	337,793.00	0.00	337,793.00	337,793.00	0.00
Construcción de Sistema de Distribución de Energía Eléctrica comunidad El Espinal N°2 - Municipio Somotillo	337,793.00	0.00	337,793.00	337,793.00	0.00
Construcción de Sistema de Distribución de Energía Eléctrica comunidad San Caralampio - Municipio Diriomo	518,131.00	0.00	518,131.00	518,131.00	0.00
Construcción de Sistema de Distribución de Energía Eléctrica comunidad Sector La Cruz - La Concepción - Municipio Diriomo	126,959.00	0.00	126,959.00	126,959.00	0.00
Construcción de Sistema de Distribución de Energía Eléctrica Reparto Santa Isabel - Municipio Managua	230,067.00	0.00	230,067.00	230,067.00	0.00
Construcción de Sistema de Distribución de Energía Eléctrica en Asentamiento Arges Sequeira y Anexo - Municipio Managua	109,387.00	0.00	109,387.00	109,387.00	0.00

FILTRADO POR :

PARAMETROS ESPECIALES: Mes Inicial (MM)=1 / Mes Final (MM)=12 / Programa Especifico=6

PRODUCCION 2013

Cuadro No. 20

SUBSISTEMA : SIEP
 APLICACION : SIEP
 ENTIDAD : DGP
 USUARIO : DGP027

PRODUCCION 2013
 MINISTERIO DE HACIENDA Y CREDITO PUBLICO
 PROGRAMAS ESPECIFICOS
 ESTRATEGIA REDUCCION DE LA POBREZA (RECLASIFICACION ERCEP)

PAGINA: 41 de 50
 FECHA: 26/02/2014
 HORA: 11:30:31 AM
 REPORTE: PRPSIEP125A

ACTUALIZADO Y DEVENGADO (CORDOBAS)
 DE: ENERO A: DICIEMBRE

INSTITUCION	PRESUPUESTO ACTUALIZADO	DEVENGADO			SALDO POR DEVENGAR
		CORRIENTE	CAPITAL	TOTAL	
ASIGNACIONES Y SUBVENCIONES					
EMPRESA NACIONAL DE TRANSMISION ELECTRICA					
Construcción del Sistema de Distribución de Energía Eléctrica en la Primera Comunidad Socialista Solidaria - Sector N° 2 - Mateare	289,396.00	0.00	289,396.00	289,396.00	0.00
Construcción del Sistema de Distribución de Energía Eléctrica Comunidad El Pavo - Sector Los Moncada Sector N°1 - La Concepción	237,686.00	0.00	237,686.00	237,686.00	0.00
Construcción del Sistema de Distribución de Energía Eléctrica Comunidad Barrio Unidos Santa Isabel - Sector 2 -Municipio Jinotepe	62,108.00	0.00	62,108.00	62,108.00	0.00
Construcción del Sistema de Distribución de Energía Eléctrica Barrio El Rodeo - Sector Los Sánchez N° 2 - La Concepción	121,012.00	0.00	121,012.00	121,012.00	0.00
Construcción de Sistema de Distribución de Energía Eléctrica comunidad El Granero - Municipio Villa Sandino	465,947.00	0.00	465,947.00	465,947.00	0.00
Construcción del Sistema de Distribucion de Energía Eléctrica en Municipio de La Concordia	201,809.00	0.00	0.00	0.00	201,809.00
Construcción de Sistema de Distribución de Energía Eléctrica en Asentamiento La Finquita (Amanda Aguilar) - Managua	143,550.00	0.00	143,550.00	143,550.00	0.00
Construcción de Sistema de Distribución de Energía Eléctrica en Asentamiento La Curva - Managua	76,045.00	0.00	76,045.00	76,045.00	0.00
Construcción de Sistema de Distribución de Energía Eléctrica en Asentamiento Sector 17 (Grenada) - Managua	135,338.00	0.00	135,338.00	135,338.00	0.00
Construcción de Sistema de Distribución de Energía Eléctrica Municipio Nandasmó	218,722.00	0.00	218,722.00	218,722.00	0.00
Construcción de Sistema de Distribución de Energía Eléctrica comunidad California - Municipio Villa Carlos Fonseca	265,952.00	0.00	265,952.00	265,952.00	0.00
Construcción de Sistema de Distribución de Energía Eléctrica Municipio Juigalpa	0.00	0.00	0.00	0.00	0.00
Construcción de Sistema de Distribución de Energía Eléctrica Municipio Boaco	0.00	0.00	0.00	0.00	0.00
Construcción de Sistema de Distribución de Energía Eléctrica Municipio La Libertad	0.00	0.00	0.00	0.00	0.00
Construcción de Sistema de Distribución de Energía Eléctrica comunidad Las Cuchillas - Municipio El Jicaró	440,395.00	0.00	440,395.00	440,395.00	0.00
Construcción de Sistema de Distribución de Energía Eléctrica comunidad El Castillo - Sector de Buenos Aires - Municipio Las Sabanas	302,778.00	0.00	302,778.00	302,778.00	0.00
Construcción de Sistema de Distribución de Energía Eléctrica comunidad Valle Datanlí - Sector El Progreso - Municipio Jinotega	244,673.00	0.00	244,673.00	244,673.00	0.00
Construcción de Sistema de Distribución de Energía Eléctrica comunidad El Jicaró - Municipio Matagalpa	1,924,012.00	0.00	1,924,012.00	1,924,012.00	0.00
Construcción de Sistema de Distribución de Energía Eléctrica comunidad Río Arriba - Municipio Achuapa	1,623,623.00	0.00	1,623,623.00	1,623,623.00	0.00
Construcción de Sistema de Distribución de Energía Eléctrica comunidad Espadillo - Municipio Diriamba	883,461.00	0.00	883,461.00	883,461.00	0.00
Construcción de Sistema de Distribución de Energía Eléctrica comunidad Barrio Unidos Santa Isabel - Municipio Jinotepe	619,236.00	0.00	619,236.00	619,236.00	0.00
Construcción de Sistema de Distribución de Energía Eléctrica Barrio Anexo San Antonio - Municipio Santa Teresa	80,332.00	0.00	80,332.00	80,332.00	0.00
Construcción de Sistema de Distribución de Energía Eléctrica Municipio La Paz de Carazo	18,400.00	0.00	18,400.00	18,400.00	0.00
Construcción de Sistema de Distribución de Energía Eléctrica en Asentamiento Anexo Colonia Frawley - Municipio Managua	0.00	0.00	0.00	0.00	0.00
Construcción de Sistema de Distribución de Energía Eléctrica en Asentamiento Daniel Enrique Chavarría - Municipio Managua	0.00	0.00	0.00	0.00	0.00
Construcción de Sistema de Distribución de Energía Eléctrica en Asentamiento Luther King - Municipio Managua	0.00	0.00	0.00	0.00	0.00
Construcción de Sistema de Distribución de Energía Eléctrica en Asentamiento Mirna Ugarte - Municipio Managua	0.00	0.00	0.00	0.00	0.00
Construcción de Sistema de Distribución de Energía Eléctrica en Asentamiento Villa Nueva Nicaragua - Municipio Managua	0.00	0.00	0.00	0.00	0.00
Construcción de Sistema de Distribución de Energía Eléctrica en Asentamiento Recreo Norte (El Pantanal) - Municipio Managua	0.00	0.00	0.00	0.00	0.00
Construcción de Sistema de Distribución de Energía Eléctrica comunidad El Trabuco - Municipio Telica	551,639.00	0.00	551,639.00	551,639.00	0.00
Construcción de Sistema de Distribución de Energía Eléctrica comunidad Garrobo Empinado - Municipio Telica	529,403.00	0.00	529,403.00	529,403.00	0.00
Construcción de Sistema de Distribución de Energía Eléctrica comunidad Nuevo Belén - Municipio Telica	786,899.00	0.00	786,899.00	786,899.00	0.00
Construcción de Sistema de Distribución de Energía Eléctrica comunidad El Cardón - Municipio El Crucero	49,785.00	0.00	49,785.00	49,785.00	0.00
Construcción de Sistema de Distribución de Energía Eléctrica comunidad San Ramón Este #1 - Municipio El Crucero	287,646.00	0.00	287,646.00	287,646.00	0.00
Construcción de Sistema de Distribución de Energía Eléctrica comunidad Los Angeles N°2 - Municipio Masatepe	525,506.00	0.00	525,506.00	525,506.00	0.00
Construcción de Sistema de Distribución de Energía Eléctrica comunidad La Hierba Buena - Municipio de Waslala	0.00	0.00	0.00	0.00	0.00
Construcción de Sistema de Distribución de Energía Eléctrica comunidad Palo Quemado - Municipio Diriomo	302,858.00	0.00	302,858.00	302,858.00	0.00
Construcción de Sistema de Distribución de Energía Eléctrica comunidad Veracruz N°2 - Municipio Diriomo	212,920.00	0.00	212,920.00	212,920.00	0.00
Construcción del Sistema de Distribución de Energía Eléctrica Comunidad Las Viudas Norte - Segunda Etapa - Managua	229,202.00	0.00	229,202.00	229,202.00	0.00
Construcción del Sistema de Distribución de Energía Eléctrica en la Comunidad San Cristóbal N° 3 - Municipio Villanueva	400,885.00	0.00	400,885.00	400,885.00	0.00
Construcción de Sistema de Distribución de Energía Eléctrica comunidad Las Viudas Sector Nueva Vida - Municipio Managua	319,453.00	0.00	319,453.00	319,453.00	0.00

FILTRADO POR :

PARAMETROS ESPECIALES: Mes Inicial (MM)=1 / Mes Final (MM)=12 / Programa Especifico=6

PRODUCCION 2013

Cuadro No. 20

SUBSISTEMA : SIEP
 APLICACION : SIEP
 ENTIDAD : DGP
 USUARIO : DGP027

PRODUCCION 2013
 MINISTERIO DE HACIENDA Y CREDITO PUBLICO
 PROGRAMAS ESPECIFICOS
 ESTRATEGIA REDUCCION DE LA POBREZA (RECLASIFICACION ERCEP)

PAGINA: 42 de 50
 FECHA: 26/02/2014
 HORA: 11:30:31 AM
 REPORTE: PRPSIEP125A

ACTUALIZADO Y DEVENGADO (CORDOBAS)
 DE: ENERO A: DICIEMBRE

INSTITUCION	PRESUPUESTO ACTUALIZADO	DEVENGADO			SALDO POR DEVENGAR
		CORRIENTE	CAPITAL	TOTAL	
ASIGNACIONES Y SUBVENCIONES					
EMPRESA NACIONAL DE TRANSMISION ELECTRICA					
Construcción del Sistema de Distribución de Energía Eléctrica Comunidad El Aguacate No 4 - Municipio Jinotepe	283,406.00	0.00	283,406.00	283,406.00	0.00
Construcción del Sistema de Distribucion de Energía Eléctrica en Municipio de Quilalí	293,432.00	0.00	0.00	0.00	293,432.00
Construcción del Sistema de Distribucion de Energía Eléctrica en Municipio de Muy Muy	303,581.00	0.00	0.00	0.00	303,581.00
Construcción del Sistema de Distribución de Energía Eléctrica Municipio Mozonte	181,281.00	0.00	0.00	0.00	181,281.00
Construcción de Sistema de Distribución de Energía Eléctrica comunidad Mario Narváez - Municipio Dirí	492,317.00	0.00	492,317.00	492,317.00	0.00
Construcción de Sistema de Distribución de Energía Eléctrica en Asentamiento Ruben Dario (WF) - Managua	84,093.00	0.00	84,093.00	84,093.00	0.00
Construcción de Sistema de Distribución de Energía Eléctrica Municipio Yalagüina	2,871,950.00	0.00	2,819,908.00	2,819,908.00	52,042.00
Construcción de Sistema de Distribución de Energía Eléctrica Municipio Ticuantepe	1,265,764.00	0.00	1,265,764.00	1,265,764.00	0.00
Unidad Ejecutora - Normalización del Servicio Eléctrico en Asentamientos Sector Managua (PNESER)	10,017,224.00	0.00	10,017,224.00	10,017,224.00	0.00
Construcción de Sistema de Distribución de Energía Eléctrica Municipio Masaya	235,066.00	0.00	235,066.00	235,066.00	0.00
Construcción de Sistema de Distribución de Energía Eléctrica comunidad Las Cruces - Sector Los Mangos - Municipio Altagracia	710,996.00	0.00	710,996.00	710,996.00	0.00
Construcción de Sistema de Distribución de Energía Eléctrica comunidad Las Cruces - Sector San Juan - Municipio Altagracia	445,814.00	0.00	445,814.00	445,814.00	0.00
Construcción de Sistema de Distribución de Energía Eléctrica comunidad Gaspar García Laviana - Municipio Cárdenas	228,318.00	0.00	228,318.00	228,318.00	0.00
Construcción de Sistema de Distribución de Energía Eléctrica Municipio Santa María de Pantasma	912,478.00	0.00	0.00	0.00	912,478.00
Construcción de Sistema de Distribución de Energía Eléctrica en Asentamiento El Rodeo - Municipio Managua	2,369,607.00	0.00	2,369,607.00	2,369,607.00	0.00
Construcción de Sistema de Distribución de Energía Eléctrica en Asentamiento El Laurel - Municipio Managua	1,141,604.00	0.00	1,141,604.00	1,141,604.00	0.00
Construcción de Sistema de Distribución de Energía Eléctrica en Asentamiento 25 de Febrero - Municipio Managua	1,270,843.00	0.00	1,270,843.00	1,270,843.00	0.00
Construcción de Sistema de Distribución de Energía Eléctrica comunidad El Madroño - Municipio Villanueva	0.00	0.00	0.00	0.00	0.00
Construcción de Sistema de Distribución de Energía Eléctrica comunidad Soledad - Municipio Santa Teresa	618,163.00	0.00	618,163.00	618,163.00	0.00
Construcción de Sistema de Distribución de Energía Eléctrica en Asentamiento Los Trejos - Municipio Managua	0.00	0.00	0.00	0.00	0.00
Construcción de Sistema de Distribución de Energía Eléctrica en Asentamiento Pablo Ubeda (D.C) - Municipio Managua	0.00	0.00	0.00	0.00	0.00
Construcción de Sistema de Distribución de Energía Eléctrica comunidad El Piñuelar - Sector El Cambio - Municipio Larreynaga	1,859,639.00	0.00	1,859,639.00	1,859,639.00	0.00
Construcción de Sistema de Distribución de Energía Eléctrica comunidad El Plomo - Sector Germán Pomares - Municipio San Ramón	413,626.00	0.00	413,626.00	413,626.00	0.00
Construcción de Sistema de Distribución de Energía Eléctrica comunidad La Reyna - Municipio San Ramón	252,906.00	0.00	252,906.00	252,906.00	0.00
Construcción de Sistema de Distribución de Energía Eléctrica comunidad El Rosario - Municipio Rancho Grande	2,637,409.00	0.00	2,637,409.00	2,637,409.00	0.00
Construcción de Sistema de Distribución de Energía Eléctrica comunidad El Mamón - Municipio Jinotepe	614,475.00	0.00	614,475.00	614,475.00	0.00
Construcción de Sistema de Distribución de Energía Eléctrica comunidad Pochocuape - Municipio Managua	0.00	0.00	0.00	0.00	0.00
Construcción de Sistema de Distribución de Energía Eléctrica comunidad El Boquerón - Municipio Quezalguaque	299,938.00	0.00	299,938.00	299,938.00	0.00
Construcción de Sistema de Distribución de Energía Eléctrica Reparto Paz y Reconciliación - Municipio Quezalguaque	799,871.00	0.00	799,871.00	799,871.00	0.00
Construcción de Sistema de Distribución de Energía Eléctrica comunidad Baronessa - Municipio El Crucero	206,020.00	0.00	206,020.00	206,020.00	0.00
Construcción de Sistema de Distribución de Energía Eléctrica Reparto San José de la Cañada - Municipio Managua	0.00	0.00	0.00	0.00	0.00
Construcción de Sistema de Distribución de Energía Eléctrica comunidad Edén San Felipe - Municipio San Rafael del Sur	513,061.00	0.00	513,061.00	513,061.00	0.00
Construcción de Sistema de Distribución de Energía Eléctrica Municipio El Sauce	5,499,136.00	0.00	5,499,136.00	5,499,136.00	0.00
Construcción de Sistema de Distribución de Energía Eléctrica comunidad El Bejuco - Municipio El Viejo	451,098.00	0.00	451,098.00	451,098.00	0.00
Construcción de Sistema de Distribución de Energía Eléctrica comunidad El Terrero - Sector Rodeo N°1 - Municipio Condega	186,270.00	0.00	186,270.00	186,270.00	0.00
Suministro de equipos para compensación reactiva	1,236,140.00	0.00	1,236,140.00	1,236,140.00	0.00
Construcción de Sistema de Distribución de Energía Eléctrica Asentamiento 30 de Mayo - Municipio Managua	4,937,798.00	0.00	4,937,798.00	4,937,798.00	0.00
Construcción de Sistema de Distribución de Energía Eléctrica Asentamiento 31 de Diciembre - Municipio Managua	3,363,555.00	0.00	3,363,555.00	3,363,555.00	0.00
Construcción del Sistema de Distribución de Energía Eléctrica en Comunidad Hugo Chávez - Municipio Acoyapa	439,536.00	0.00	439,536.00	439,536.00	0.00
Construcción de Sistema de Distribución de Energía Eléctrica Asentamiento Marvin Salazar - Municipio Tipitapa	9,291,503.00	0.00	9,291,503.00	9,291,503.00	0.00
Construcción del Sistema de Distribución de Energía Eléctrica en Comunidad San Pablo - Municipio San Rafael del Sur	808,650.00	0.00	808,650.00	808,650.00	0.00
Construcción del Sistema de Distribución de Energía Eléctrica en Comunidad Colonia	104,069.00	0.00	104,069.00	104,069.00	0.00

FILTRADO POR :

PARAMETROS ESPECIALES: Mes Inicial (MM)=1 / Mes Final (MM)=12 / Programa Especifico=6

PRODUCCION 2013

Cuadro No. 20

SUBSISTEMA : SIEP
 APLICACION : SIEP
 ENTIDAD : DGP
 USUARIO : DGP027

PRODUCCION 2013
 MINISTERIO DE HACIENDA Y CREDITO PUBLICO
 PROGRAMAS ESPECIFICOS
 ESTRATEGIA REDUCCION DE LA POBREZA (RECLASIFICACION ERCEP)

PAGINA: 43 de 50
 FECHA: 26/02/2014
 HORA: 11:30:31 AM
 REPORTE: PRPSIEP125A

ACTUALIZADO Y DEVENGADO (CORDOBAS)
 DE: ENERO A: DICIEMBRE

INSTITUCION	PRESUPUESTO ACTUALIZADO	DEVENGADO			SALDO POR DEVENGAR
		CORRIENTE	CAPITAL	TOTAL	
ASIGNACIONES Y SUBVENCIONES					
EMPRESA NACIONAL DE TRANSMISION ELECTRICA					
26 de septiembre/Lomas del Sol - Municipio San Francisco Libre					
Construcción del Sistema de Distribución de Energía Eléctrica en la comunidad Guasimito - Municipio Villanueva	503,859.00	0.00	503,859.00	503,859.00	0.00
Construcción de Sistema de Distribución de Energía Eléctrica comunidad Pochotillo - Sector Los Gómez - Municipio Diriomo	766,595.00	0.00	766,595.00	766,595.00	0.00
Construcción de Sistema de Distribución de Energía Eléctrica Barrio Fátima - Sector Los Méndez - Municipio San Marcos	84,819.00	0.00	84,819.00	84,819.00	0.00
Construcción del Sistema de Distribución de Energía Eléctrica Comunidad La Palestina Sector N°2 - Municipio Ticuantepe	143,617.00	0.00	143,617.00	143,617.00	0.00
Construcción del Sistema de Distribución de Energía Eléctrica Comunidad Los Rizo N°2 - San Rafael del Sur	137,282.00	0.00	137,282.00	137,282.00	0.00
Construcción del Sistema de Distribución de Energía Eléctrica en la Comunidad San Cristóbal N° 1 - Municipio Villanueva	903,242.00	0.00	903,242.00	903,242.00	0.00
Construcción del Sistema de Distribución de Energía Eléctrica en la Comunidad San Cristóbal N° 2 - Municipio Villanueva	132,922.00	0.00	132,922.00	132,922.00	0.00
Construcción del Sistema de Distribución de Energía Eléctrica Comunidad Barrio Unidos Anexo Santa Isabel - Municipio Jinotepe	477,164.00	0.00	477,164.00	477,164.00	0.00
Construcción del Sistema de Distribución de Energía Eléctrica Comunidad El Descanso Sector N°1 - Belén	768,177.00	0.00	768,177.00	768,177.00	0.00
Construcción del Sistema de Distribucion de Energía Eléctrica en Municipio de San Lucas	74,508.00	0.00	0.00	0.00	74,508.00
Construcción del Sistema de Distribucion de Energía Eléctrica en Municipio de Estelí	2,171,727.00	0.00	0.00	0.00	2,171,727.00
Construcción del Sistema de Distribucion de Energía Eléctrica en Municipio de Somoto	4,380,664.00	0.00	3,306,565.00	3,306,565.00	1,074,099.00
Construcción del Sistema de Distribucion de Energía Eléctrica en Municipio Ocotol	329,053.00	0.00	0.00	0.00	329,053.00
Construcción del Sistema de Distribucion de Energía Eléctrica en Municipio de San Dionisio	598,778.00	0.00	0.00	0.00	598,778.00
Construcción de Sistema de Distribución de Energía Eléctrica en Asentamiento 14 de Mayo - Municipio Managua	1,228,971.00	0.00	1,228,971.00	1,228,971.00	0.00
Construcción de Sistema de Distribución de Energía Eléctrica comunidad Mal Paso - Municipio Estelí	1,785,341.00	0.00	1,785,341.00	1,785,341.00	0.00
Construcción de Sistema de Distribución de Energía Eléctrica comunidad an Ramón Este #2 - Municipio El Crucero	78,365.00	0.00	78,365.00	78,365.00	0.00
Construcción de Sistema de Distribución de Energía Eléctrica Municipio Palacagüina	5,910,314.00	0.00	5,858,272.00	5,858,272.00	52,042.00
Construcción de Sistema de Distribución de Energía Eléctrica Municipio San Juan de Nicaragua	0.00	0.00	0.00	0.00	0.00
Construcción de Sistema de Distribución de Energía Eléctrica comunidad El Mirador - Municipio Acoyapa	424,879.00	0.00	424,879.00	424,879.00	0.00
Construcción de Sistema de Distribución de Energía Eléctrica comunidad Filo Los Andes N°3 - Municipio Villa Carlos Fonseca	177,561.00	0.00	177,561.00	177,561.00	0.00
Construcción de Sistema de Distribución de Energía Eléctrica Municipio Villa Sandino	0.00	0.00	0.00	0.00	0.00
Construcción de Sistema de Distribución de Energía Eléctrica Barrio Carlos Fonseca Amador - Municipio El Jicaró	314,215.00	0.00	314,215.00	314,215.00	0.00
Construcción de Sistema de Distribución de Energía Eléctrica comunidad Ojo de Agua - Municipio El Jicaró	935,771.00	0.00	935,771.00	935,771.00	0.00
Construcción de Sistema de Distribución de Energía Eléctrica comunidad El Castillo - Sector El Recreativo - Municipio Las Sabanas	226,774.00	0.00	226,774.00	226,774.00	0.00
Construcción de Sistema de Distribución de Energía Eléctrica comunidad Namacambre - Municipio Somoto	799,389.00	0.00	799,389.00	799,389.00	0.00
Construcción de Sistema de Distribución de Energía Eléctrica comunidad Santa Rosa /La Pita N°2 - Municipio Estelí	256,703.00	0.00	256,703.00	256,703.00	0.00
Administración Componente I (PNESER)	776,342.00	776,342.00	0.00	776,342.00	0.00
Administración Componente II (PNESER)	771,358.00	771,358.00	0.00	771,358.00	0.00
Construcción de Sistema de Distribución de Energía Eléctrica en Asentamiento El Porvenir - Municipio Managua	1,004,404.00	0.00	1,004,404.00	1,004,404.00	0.00
Construcción de Sistema de Distribución de Energía Eléctrica comunidad El Chagüite - Municipio Villanueva	0.00	0.00	0.00	0.00	0.00
Construcción de Sistema de Distribución de Energía Eléctrica comunidad Aguarzaca - Municipio Achuapa	1,071,298.00	0.00	1,071,298.00	1,071,298.00	0.00
Construcción de Sistema de Distribución de Energía Eléctrica comunidad La Montaña - Municipio El Jicaral	911,999.00	0.00	911,999.00	911,999.00	0.00
Construcción de Sistema de Distribución de Energía Eléctrica comunidad Nuevo Amanecer - Municipio Diriamba	1,021,336.00	0.00	1,021,336.00	1,021,336.00	0.00
Construcción de Sistema de Distribución de Energía Eléctrica Barrio Luis Felipe Mejía - Municipio San Marcos	307,029.00	0.00	307,029.00	307,029.00	0.00
Construcción de Sistema de Distribución de Energía Eléctrica en Asentamiento Leningrado - Municipio Managua	0.00	0.00	0.00	0.00	0.00
Construcción de Sistema de Distribución de Energía Eléctrica en Asentamiento Los Manguitos (D.C) - Municipio Managua	109,387.00	0.00	109,387.00	109,387.00	0.00
Construcción de Sistema de Distribución de Energía Eléctrica comunidad Samulali #2 - Sector Central - Municipio Matagalpa	672,563.00	0.00	672,563.00	672,563.00	0.00
Construcción de Sistema de Distribución de Energía Eléctrica comunidad El Tigre - Municipio Larreynaga	182,072.00	0.00	182,072.00	182,072.00	0.00
Administración, ingeniería y supervisión (Lineas de Transmisión en la planta Hidroeléctrica Tumarín)	8,545,504.00	0.00	8,545,504.00	8,545,504.00	0.00
Construcción de Sistema de Distribución de Energía Eléctrica comunidad El Trapiche	177,474.00	0.00	177,474.00	177,474.00	0.00

FILTRADO POR :

PARAMETROS ESPECIALES: Mes Inicial (MM)=1 / Mes Final (MM)=12 / Programa Especifico=6

PRODUCCION 2013

Cuadro No. 20

SUBSISTEMA : SIEP
 APLICACION : SIEP
 ENTIDAD : DGP
 USUARIO : DGP027

PRODUCCION 2013
 MINISTERIO DE HACIENDA Y CREDITO PUBLICO
 PROGRAMAS ESPECIFICOS
 ESTRATEGIA REDUCCION DE LA POBREZA (RECLASIFICACION ERCEP)

PAGINA: 44 de 50
 FECHA: 26/02/2014
 HORA: 11:30:31 AM
 REPORTE: PRPSIEP125A

ACTUALIZADO Y DEVENGADO (CORDOBAS)
 DE: ENERO A: DICIEMBRE

INSTITUCION	PRESUPUESTO ACTUALIZADO	DEVENGADO			SALDO POR DEVENGAR
		CORRIENTE	CAPITAL	TOTAL	
ASIGNACIONES Y SUBVENCIONES					
EMPRESA NACIONAL DE TRANSMISION ELECTRICA					
- Municipio El Crucero					
Administración, ingeniería y supervisión (Subestaciones y Líneas de Transmisión en Yalí, Ocotal, El Sauce, Terrabona, Estelí y San Ramón)	7,623,238.00	0.00	7,623,238.00	7,623,238.00	0.00
Construcción de Sistema de Distribución de Energía Eléctrica comunidad Villa Hermosa - Municipio Nagarote	327,522.00	0.00	327,522.00	327,522.00	0.00
Construcción de Sistema de Distribución de Energía Eléctrica Municipio Ciudad Sandino	2,446,206.00	0.00	2,446,206.00	2,446,206.00	0.00
Construcción de Sistema de Distribución de Energía Eléctrica comunidad Babilonia - Municipio El Crucero	56,414.00	0.00	56,414.00	56,414.00	0.00
Construcción de Sistema de Distribución de Energía Eléctrica en Asentamiento Anexo Pedro Joaquin Chamorro - Municipio Mateare	258,185.00	0.00	258,185.00	258,185.00	0.00
Construcción de Sistema de Distribución de Energía Eléctrica Reparto San José de la Cañada #2 - Municipio Managua	801,791.00	0.00	801,791.00	801,791.00	0.00
Construcción de Sistema de Distribución de Energía Eléctrica comunidad Las Perlas - Municipio Ticuantepe	290,873.00	0.00	290,873.00	290,873.00	0.00
Construcción de Sistema de Distribución de Energía Eléctrica comunidad San Antonio - Municipio Chinandega	958,740.00	0.00	958,740.00	958,740.00	0.00
Construcción de Sistema de Distribución de Energía Eléctrica Barrio La Resistencia - Municipio Muelle de los Bueyes	188,999.00	0.00	188,999.00	188,999.00	0.00
Administración, ingeniería y supervisión (Subestación Ticuantepe II)	356,583.00	0.00	356,583.00	356,583.00	0.00
Construcción de Sistema de Distribución de Energía Eléctrica Municipio Murra	39,899.00	0.00	0.00	0.00	39,899.00
Construcción del Sistema de Distribución de Energía Eléctrica en Comunidad Aldea Luz del Mañana y El Cerrito - Municipio Buenos Aires	1,294,128.00	0.00	1,294,128.00	1,294,128.00	0.00
Construcción del Sistema de Distribución de Energía Eléctrica en Comunidad Quinta Lidia - Municipio San Carlos	594,480.00	0.00	594,480.00	594,480.00	0.00
Construcción de Sistema de Distribución de Energía Eléctrica Municipio El Jícaro	70,778.00	0.00	0.00	0.00	70,778.00
Construcción de Sistema de Distribución de Energía Eléctrica Reparto David Salazar - Municipio San Juan de Oriente	0.00	0.00	0.00	0.00	0.00
Construcción de Sistema de Distribución de Energía Eléctrica comunidad La Pita - Sector Las Nubes - Municipio Santo Tomás del Norte	156,745.00	0.00	156,745.00	156,745.00	0.00
Construcción de Sistema de Distribución de Energía Eléctrica comunidad El Recreo - Municipio Somotillo	372,127.00	0.00	372,127.00	372,127.00	0.00
Construcción de Sistema de Distribución de Energía Eléctrica comunidad El Jobo - Municipio San Juan de Oriente	110,232.00	0.00	110,232.00	110,232.00	0.00
Construcción de Sistema de Distribución de Energía Eléctrica comunidad Quinta Tarina - Municipio San Juan de Oriente	239,720.00	0.00	239,720.00	239,720.00	0.00
Construcción de Sistema de Distribución de Energía Eléctrica comunidad San Diego Secto N°1 - Municipio Diriomo	1,646,588.00	0.00	1,646,588.00	1,646,588.00	0.00
Construcción de Sistema de Distribución de Energía Eléctrica comunidad Las Enramadas - Municipio Ticuantepe	489,552.00	0.00	489,552.00	489,552.00	0.00
Construcción del Sistema de Distribución de Energía Eléctrica comunidad Ducualí Abajo - Sector N° 2 - Municipio Palacagüina	198,494.00	0.00	198,494.00	198,494.00	0.00
Construcción del Sistema de Distribución de Energía Eléctrica en la Comunidad San Cristóbal N° 4 - Municipio Villanueva	814,270.00	0.00	814,270.00	814,270.00	0.00
Construcción de Sistema de Distribución de Energía Eléctrica comunidad Palestina Extensión N°2 - Municipio Ticuantepe	72,833.00	0.00	72,833.00	72,833.00	0.00
Construcción de Sistema de Distribución de Energía Eléctrica comunidad Las Viudas Sur - Municipio Managua	809,930.00	0.00	809,930.00	809,930.00	0.00
Construcción de Sistema de Distribución de Energía Eléctrica en Asentamiento Gertrudis Arias - Municipio Managua	2,078,759.00	0.00	2,078,759.00	2,078,759.00	0.00
Obras de Electrificación en Diferentes Comunidades de Masaya - Granada - Carazo - Rivas (PNESER)	3,847,715.00	0.00	3,847,715.00	3,847,715.00	0.00
Construcción de Sistema de Distribución de Energía Eléctrica Barrio Monte Libano - Municipio San Marcos	0.00	0.00	0.00	0.00	0.00
Construcción del Sistema de Distribución de Energía Eléctrica Comunidad Los Pocitos Sector 2 - Municipio Niquinohomo	36,618.00	0.00	36,618.00	36,618.00	0.00
Construcción del Sistema de Distribución de Energía Eléctrica Comunidad Urbanización Nueva Esperanza - La Concepción	162,039.00	0.00	162,039.00	162,039.00	0.00
Construcción del Sistema de Distribución de Energía Eléctrica Comunidad Barrio Unidos Santa Isabel - Sector 1 - Municipio Jinotepe	237,378.00	0.00	237,378.00	237,378.00	0.00
Construcción del Sistema de Distribución de Energía Eléctrica Comunidad El Pavo - Sector Los Moncada Sector N°2 - La Concepción	578,617.00	0.00	578,617.00	578,617.00	0.00
Construcción de Sistema de Distribución de Energía Eléctrica comunidad Chevron - Municipio Muy Muy	217,392.00	0.00	217,392.00	217,392.00	0.00
Construcción del Sistema de Distribucion de Energía Eléctrica en Municipio de Río Blanco	286,465.00	0.00	0.00	0.00	286,465.00
Construcción del Sistema de Distribucion de Energía Eléctrica en Municipio de Ciudad Dario	52,042.00	0.00	0.00	0.00	52,042.00
Administración, Ingeniería (Transmisión Eléctrica, Managua Fase IV)	356,583.00	0.00	356,583.00	356,583.00	0.00
Construcción de Sistema de Distribución de Energía Eléctrica en Asentamiento Bo. Los Cocos - Managua	94,851.00	0.00	94,851.00	94,851.00	0.00
Construcción de Sistema de Distribución de Energía Eléctrica en Asentamiento Nueva Jerusalén TPT -Tipitapa	99,943.00	0.00	99,943.00	99,943.00	0.00
Construcción de Sistema de Distribución de Energía Eléctrica en Asentamiento Polo de Desarrollo CANAAN - Mateare	246,285.00	0.00	246,285.00	246,285.00	0.00
Construcción de Sistema de Distribución de Energía Eléctrica Municipio La Paz Centro	483,814.00	0.00	483,814.00	483,814.00	0.00

FILTRADO POR :

PARAMETROS ESPECIALES: Mes Inicial (MM)=1 / Mes Final (MM)=12 / Programa Especifico=6

PRODUCCION 2013

Cuadro No. 20

SUBSISTEMA : SIEP
 APLICACION : SIEP
 ENTIDAD : DGP
 USUARIO : DGP027

PRODUCCION 2013
 MINISTERIO DE HACIENDA Y CREDITO PUBLICO
 PROGRAMAS ESPECIFICOS
 ESTRATEGIA REDUCCION DE LA POBREZA (RECLASIFICACION ERCEP)

PAGINA: 45 de 50
 FECHA: 26/02/2014
 HORA: 11:30:31 AM
 REPORTE: PRPSIEP125A

ACTUALIZADO Y DEVENGADO (CORDOBAS)
 DE: ENERO A: DICIEMBRE

INSTITUCION	PRESUPUESTO ACTUALIZADO	DEVENGADO			SALDO POR DEVENGAR
		CORRIENTE	CAPITAL	TOTAL	

ASIGNACIONES Y SUBVENCIONES

EMPRESA NACIONAL DE TRANSMISION ELECTRICA

Construcción de Sistema de Distribución de Energía Eléctrica Municipio San Miguelito	0.00	0.00	0.00	0.00	0.00
Construcción de Sistema de Distribución de Energía Eléctrica comunidad El Manantial - Municipio Acoyapa	0.00	0.00	0.00	0.00	0.00
Construcción de Sistema de Distribución de Energía Eléctrica Municipio Teustepe	0.00	0.00	0.00	0.00	0.00
Construcción de Sistema de Distribución de Energía Eléctrica Municipio Atagracia	785,089.00	0.00	785,089.00	785,089.00	0.00
Construcción de Sistema de Distribución de Energía Eléctrica comunidad Enmanuel - Municipio Acoyapa	0.00	0.00	0.00	0.00	0.00
Construcción de Sistema de Distribución de Energía Eléctrica comunidad I Paraiso Sectores N°5 - Municipio Tipitapa	1,783,233.00	0.00	1,783,233.00	1,783,233.00	0.00
Construcción de Sistema de Distribución de Energía Eléctrica comunidad Los Cedros Sector Norte - Municipio Villa Carlos Fonseca	532,421.00	0.00	532,421.00	532,421.00	0.00
Construcción de Sistema de Distribución de Energía Eléctrica comunidad Ducualí Abajo - Municipio Palacagüina	1,354,524.00	0.00	1,354,524.00	1,354,524.00	0.00
Construcción de Sistema de Distribución de Energía Eléctrica comunidad Los Lira #1 - Municipio Managua	251,251.00	0.00	251,251.00	251,251.00	0.00
Construcción de Sistema de Distribución de Energía Eléctrica Municipio Belén	774,297.00	0.00	774,297.00	774,297.00	0.00
Construcción de Sistema de Distribución de Energía Eléctrica Municipio Nandaime	0.00	0.00	0.00	0.00	0.00
Construcción de Sistema de Distribución de Energía Eléctrica comunidad El Trapiche - Municipio Diriamba	1,839,942.00	0.00	1,839,942.00	1,839,942.00	0.00
Construcción de Sistema de Distribución de Energía Eléctrica Asentamiento Santa Elena - Municipio Managua	0.00	0.00	0.00	0.00	0.00
Construcción de Sistema de Distribución de Energía Eléctrica en Asentamiento Carolina Calero (Norte y Centro) - Municipio Ciudad Sandino	1,046,737.00	0.00	1,046,737.00	1,046,737.00	0.00
Construcción de Sistema de Distribución de Energía Eléctrica en Asentamiento Canada Sureste - Municipio Managua	2,326,064.00	0.00	2,326,064.00	2,326,064.00	0.00
Construcción de Sistema de Distribución de Energía Eléctrica en Asentamiento Arlen Siu - Municipio Managua	0.00	0.00	0.00	0.00	0.00
Construcción de Sistema de Distribución de Energía Eléctrica comunidad Los Jirones - Sector Los Martínez - Municipio Diría	856,945.00	0.00	856,945.00	856,945.00	0.00
Construcción de Sistema de Distribución de Energía Eléctrica Municipio Dolores	0.00	0.00	0.00	0.00	0.00
Construcción de Sistema de Distribución de Energía Eléctrica en Asentamiento Walter Ferreti - Municipio Managua	0.00	0.00	0.00	0.00	0.00
Construcción de Sistema de Distribución de Energía Eléctrica en Asentamiento El Paraisito - Municipio Managua	0.00	0.00	0.00	0.00	0.00
Construcción de Sistema de Distribución de Energía Eléctrica en Asentamiento Enrique Smith - Municipio Managua	0.00	0.00	0.00	0.00	0.00
Construcción de Sistema de Distribución de Energía Eléctrica comunidad Guadalupe - Sector Los Zamoras - Municipio Matagalpa	792,184.00	0.00	792,184.00	792,184.00	0.00
Construcción de Sistema de Distribución de Energía Eléctrica comunidad Las Limas - Municipio Matagalpa	254,045.00	0.00	254,045.00	254,045.00	0.00
Construcción de Sistema de Distribución de Energía Eléctrica comunidad Samulali #2 - Sector Los Pérez - Municipio Matagalpa	1,306,694.00	0.00	1,306,694.00	1,306,694.00	0.00
Construcción de Sistema de Distribución de Energía Eléctrica comunidad Callejón Viejo - Municipio Muy Muy	305,427.00	0.00	305,427.00	305,427.00	0.00
Construcción de Sistema de Distribución de Energía Eléctrica en Asentamiento Los Rieles de Villa Reconciliación - Municipio Managua	0.00	0.00	0.00	0.00	0.00
Construcción de Sistema de Distribución de Energía Eléctrica comunidad El Chorro - Municipio Telica	109,405.00	0.00	109,405.00	109,405.00	0.00
Construcción de Sistema de Distribución de Energía Eléctrica Municipio Terrabona	82,111.00	0.00	0.00	0.00	82,111.00
Construcción de Sistema de Distribución de Energía Eléctrica comunidad Los Fierros - Municipio El Crucero	338,814.00	0.00	338,814.00	338,814.00	0.00
Construcción de Sistema de Distribución de Energía Eléctrica comunidad El Tempiscal - Municipio El Jicaral	826,773.00	0.00	826,773.00	826,773.00	0.00
Construcción de Sistema de Distribución de Energía Eléctrica comunidad Punta Arenas - Municipio Quezalguaque	374,181.00	0.00	374,181.00	374,181.00	0.00
Construcción de Sistema de Distribución de Energía Eléctrica Reparto Martha Mercedes Reyes - Municipio Quezalguaque	286,439.00	0.00	286,439.00	286,439.00	0.00
Construcción de Sistema de Distribución de Energía Eléctrica en Asentamiento Villa Libertad (M.D) - Municipio de Managua	0.00	0.00	0.00	0.00	0.00
Construcción de Sistema de Distribución de Energía Eléctrica Municipio Somotillo	0.00	0.00	0.00	0.00	0.00
Construcción de Sistema de Distribución de Energía Eléctrica Municipio Larreynaga	3,230,398.00	0.00	3,230,398.00	3,230,398.00	0.00
Construcción de Sistema de Distribución de Energía Eléctrica Municipio Matagalpa	62,277.00	0.00	0.00	0.00	62,277.00
Construcción del Sistema de Distribución de Energía Eléctrica en Comunidad Bo. San Luquitas - Municipio Acoyapa	1,120,348.00	0.00	1,120,348.00	1,120,348.00	0.00
Construcción del Sistema de Distribución de Energía Eléctrica en Comunidad Monte Alto - Municipio Acoyapa	442,471.00	0.00	442,471.00	442,471.00	0.00
Construcción del Sistema de Distribución de Energía Eléctrica en Comunidad Los Llanitos - Municipio Santa Lucia	391,117.00	0.00	391,117.00	391,117.00	0.00
Construcción de Sistema de Distribución de Energía Eléctrica Asentamiento 15 de Septiembre - Municipio Tipitapa	1,673,454.00	0.00	1,673,454.00	1,673,454.00	0.00
Construcción de Sistema de Distribución de Energía Eléctrica en Asentamiento Arenera - Municipio Ciudad Sandino	278,449.00	0.00	278,449.00	278,449.00	0.00
Construcción de Sistema de Distribución de Energía Eléctrica Barrio 19 de Julio - San Jorge - Municipio La Concepción	46,443.00	0.00	46,443.00	46,443.00	0.00

FILTRADO POR :

PARAMETROS ESPECIALES: Mes Inicial (MM)=1 / Mes Final (MM)=12 / Programa Especifico=6

PRODUCCION 2013

Cuadro No. 20

SUBSISTEMA : SIEP
 APLICACION : SIEP
 ENTIDAD : DGP
 USUARIO : DGP027

PRODUCCION 2013
 MINISTERIO DE HACIENDA Y CREDITO PUBLICO
 PROGRAMAS ESPECIFICOS
 ESTRATEGIA REDUCCION DE LA POBREZA (RECLASIFICACION ERCEP)

PAGINA: 46 de 50
 FECHA: 26/02/2014
 HORA: 11:30:31 AM
 REPORTE: PRPSIEP125A

ACTUALIZADO Y DEVENGADO (CORDOBAS)
 DE: ENERO A: DICIEMBRE

INSTITUCION	PRESUPUESTO ACTUALIZADO	DEVENGADO			SALDO POR DEVENGAR
		CORRIENTE	CAPITAL	TOTAL	
ASIGNACIONES Y SUBVENCIONES					
EMPRESA NACIONAL DE TRANSMISION ELECTRICA					
Construcción de Sistema de Distribución de Energía Eléctrica comunidad Sandino N° 1 - Municipio La Concepción	207,391.00	0.00	207,391.00	207,391.00	0.00
Construcción de Sistema de Distribución de Energía Eléctrica comunidad El Recreo - Municipio Masatepe	118,009.00	0.00	118,009.00	118,009.00	0.00
Construcción de Sistema de Distribución de Energía Eléctrica comunidad Jardín Botánico - Municipio Masatepe	422,249.00	0.00	422,249.00	422,249.00	0.00
Construcción del Sistema de Distribución de Energía Eléctrica Comunidad Edén San Felipe - San Rafael del Sur	185,523.00	0.00	185,523.00	185,523.00	0.00
Construcción del Sistema de Distribución de Energía Eléctrica Comunidad Anexo Julio Buitrago N° 2 - Municipio San Rafael del Sur	43,617.00	0.00	43,617.00	43,617.00	0.00
Construcción del Sistema de Distribución de Energía Eléctrica Comunidad Pilas Sépticas - El Crucero	220,694.00	0.00	220,694.00	220,694.00	0.00
Construcción de Sistema de Distribución de Energía Eléctrica comunidad La Tabulla - Municipio Managua	63,894.00	0.00	63,894.00	63,894.00	0.00
Obras de Electrificación en Diferentes Comunidades de Boaco - Chontales - Rio San Juan (PNESER)	2,589,119.00	0.00	2,589,119.00	2,589,119.00	0.00
Construcción de Sistema de Distribución de Energía Eléctrica comunidad Escoba Sector N°1 - Municipio Diriomo	653,197.00	0.00	653,197.00	653,197.00	0.00
Construcción del Sistema de Distribucion de Energía Eléctrica en Municipio de Sébaco	2,547,915.00	0.00	0.00	0.00	2,547,915.00
Construcción del Sistema de Distribucion de Energía Eléctrica en Municipio de Telpaneca	90,756.00	0.00	0.00	0.00	90,756.00
Construcción de Sistema de Distribución de Energía Eléctrica en Asentamiento Carlos Nuñez - Municipio Managua	3,363,435.00	0.00	3,363,435.00	3,363,435.00	0.00
Obras de Electrificación en Diferentes Comunidades de León y Chinandega (PNESER)	2,619,166.00	0.00	2,619,166.00	2,619,166.00	0.00
Construcción de Sistema de Distribución de Energía Eléctrica en Asentamiento La Esperanza - Tipitapa	101,585.00	0.00	101,585.00	101,585.00	0.00
Construcción de Sistema de Distribución de Energía Eléctrica en Asentamiento Colinas del Memorial Sandino - Managua	20,448.00	0.00	20,448.00	20,448.00	0.00
Construcción de Sistema de Distribución de Energía Eléctrica en Asentamiento Enmanuel - Municipio de Tipitapa	283,569.00	0.00	283,569.00	283,569.00	0.00
Construcción de Sistema de Distribución de Energía Eléctrica en Asentamiento Los Acetunos - Managua	330,625.00	0.00	330,625.00	330,625.00	0.00
Construcción de Sistema de Distribución de Energía Eléctrica Asentamiento Camino del Rio - Managua	174,099.00	0.00	174,099.00	174,099.00	0.00
Construcción de Sistema de Distribución de Energía Eléctrica en Asentamiento Alexis Argüello #2 - Managua	48,616.00	0.00	48,616.00	48,616.00	0.00
Construcción de Sistema de Distribución de Energía Eléctrica en Asentamiento Pochocuape (El Jobo) - Managua	24,554.00	0.00	24,554.00	24,554.00	0.00
Construcción de Sistema de Distribución de Energía Eléctrica en Asentamiento Kilombo (Nueva Jerusalén - Sector 1) - Ciudad Sandino	135,913.00	0.00	135,913.00	135,913.00	0.00
Construcción de Sistema de Distribución de Energía Eléctrica en Asentamientos del Sector Managua por definir	53,091,554.00	0.00	53,091,554.00	53,091,554.00	0.00
Construcción de Sistema de Distribución de Energía Eléctrica Municipio Mateare	2,488,532.00	0.00	2,488,532.00	2,488,532.00	0.00
Construcción de Sistema de Distribución de Energía Eléctrica Municipio La Concepción	780,439.00	0.00	780,439.00	780,439.00	0.00
Construcción de Sistema de Distribución de Energía Eléctrica comunidad Escoba N°2 - Municipio Diriomo	1,262,600.00	0.00	1,262,600.00	1,262,600.00	0.00
Construcción de Sistema de Distribución de Energía Eléctrica Municipio San José de los Remates	0.00	0.00	0.00	0.00	0.00
Construcción de Sistema de Distribución de Energía Eléctrica Barrio 19 de Julio - Municipio El Jicaró	412,107.00	0.00	412,107.00	412,107.00	0.00
Construcción de Sistema de Distribución de Energía Eléctrica comunidad Teotecacinte Sector N° 3 - Municipio Jalapa	544,407.00	0.00	544,407.00	544,407.00	0.00
Construcción de Sistema de Distribución de Energía Eléctrica comunidad Las Torrez - Municipio Palacagüina	690,818.00	0.00	690,818.00	690,818.00	0.00
Construcción de Sistema de Distribución de Energía Eléctrica comunidad Quebrada Arriba - Municipio Yalagüina	462,628.00	0.00	462,628.00	462,628.00	0.00
Construcción de Sistema de Distribución de Energía Eléctrica comunidad Las Brisas - Municipio San Juan de Limay	232,949.00	0.00	232,949.00	232,949.00	0.00
Administración, Ingeniería y supervisión (Anillo Managua-Masaya-San Benito-Los Brasiles)	2,290,516.00	0.00	2,290,516.00	2,290,516.00	0.00
Construcción de Sistema de Distribución de Energía Eléctrica comunidad Puertas de París - Municipio San Pedro de Lóvago	289,288.00	0.00	289,288.00	289,288.00	0.00
Gestión Social para la Sensibilización en el uso Responsable y Eficiente del Servicio Eléctrico (PNESER)	2,455,852.00	2,455,852.00	0.00	2,455,852.00	0.00
Construcción de Sistema de Distribución de Energía Eléctrica Municipio Diriamba	0.00	0.00	0.00	0.00	0.00
Construcción de Sistema de Distribución de Energía Eléctrica comunidad El Tistero - Municipio Altagracia	0.00	0.00	0.00	0.00	0.00
Construcción de Sistema de Distribución de Energía Eléctrica comunidad Palo Alto - Municipio Belén	449,446.00	0.00	449,446.00	449,446.00	0.00
Construcción de Sistema de Distribución de Energía Eléctrica Asentamiento Israel Galeano - Municipio Managua	7,249,923.00	0.00	7,249,923.00	7,249,923.00	0.00
Construcción de Sistema de Distribución de Energía Eléctrica Asentamiento Villa Nueva Israel - Municipio Managua	2,811,978.00	0.00	2,811,978.00	2,811,978.00	0.00
Construcción de Sistema de Distribución de Energía Eléctrica comunidad Santa Lucía - Municipio Diriamba	0.00	0.00	0.00	0.00	0.00

FILTRADO POR :

PARAMETROS ESPECIALES: Mes Inicial (MM)=1 / Mes Final (MM)=12 / Programa Especifico=6

PRODUCCION 2013

Cuadro No. 20

SUBSISTEMA : SIEP
 APLICACION : SIEP
 ENTIDAD : DGP
 USUARIO : DGP027

PRODUCCION 2013
 MINISTERIO DE HACIENDA Y CREDITO PUBLICO
 PROGRAMAS ESPECIFICOS
 ESTRATEGIA REDUCCION DE LA POBREZA (RECLASIFICACION ERCEP)

PAGINA: 47 de 50
 FECHA: 26/02/2014
 HORA: 11:30:31 AM
 REPORTE: PRPSIEP125A

ACTUALIZADO Y DEVENGADO (CORDOBAS)
 DE: ENERO A: DICIEMBRE

INSTITUCION	PRESUPUESTO ACTUALIZADO	DEVENGADO			SALDO POR DEVENGAR
		CORRIENTE	CAPITAL	TOTAL	
ASIGNACIONES Y SUBVENCIONES					
EMPRESA NACIONAL DE TRANSMISION ELECTRICA					
Construcción de Sistema de Distribución de Energía Eléctrica Barrio Luis Francisco Rivera - Municipio Dirí	155,723.00	0.00	155,723.00	155,723.00	0.00
Construcción de Sistema de Distribución de Energía Eléctrica Municipio San Juan del Sur	2,157,560.00	0.00	2,157,560.00	2,157,560.00	0.00
Construcción de Sistema de Distribución de Energía Eléctrica en Asentamiento Francisco Salazar (Oriental) - Municipio Managua	0.00	0.00	0.00	0.00	0.00
Construcción de Sistema de Distribución de Energía Eléctrica en Asentamiento Jonathán Gonzalez - Municipio Managua	0.00	0.00	0.00	0.00	0.00
Construcción de Sistema de Distribución de Energía Eléctrica comunidad Paso de Lajas - Municipio Telica	0.00	0.00	0.00	0.00	0.00
Administración, Ingeniería y Supervisión (Refuerzos SIEPAC)	356,583.00	0.00	356,583.00	356,583.00	0.00
Construcción de Sistema de Distribución de Energía Eléctrica comunidad Cuajachillo - Municipio Managua	291,134.00	0.00	291,134.00	291,134.00	0.00
Administración, ingeniería y supervisión (Subestaciones y Lineas de Transmisión en el Cuá, La Dalia y San Ramón)	3,416,055.00	0.00	3,416,055.00	3,416,055.00	0.00
Construcción de Sistema de Distribución de Energía Eléctrica en Asentamiento Rafael Ríos - Municipio Managua	0.00	0.00	0.00	0.00	0.00
Construcción de Sistema de Distribución de Energía Eléctrica comunidad Pancasán - La Acarreadora - Municipio Nagarote	0.00	0.00	0.00	0.00	0.00
Construcción de Sistema de Distribución de Energía Eléctrica comunidad Chichigualtepe - Municipio El Crucero	344,499.00	0.00	344,499.00	344,499.00	0.00
Construcción de Sistema de Distribución de Energía Eléctrica comunidad El Instituto - Municipio San Rafael del Sur	617,240.00	0.00	617,240.00	617,240.00	0.00
Construcción de Sistema de Distribución de Energía Eléctrica comunidad San Carlos - Municipio San Rafael del Sur	285,452.00	0.00	285,452.00	285,452.00	0.00
Construcción de Sistema de Distribución de Energía Eléctrica comunidad Ciudad de Dios - Municipio Tipitapa	434,946.00	0.00	434,946.00	434,946.00	0.00
Construcción de Sistema de Distribución de Energía Eléctrica Municipio Puerto Morazán	1,739,784.00	0.00	1,739,784.00	1,739,784.00	0.00
Construcción de Sistema de Distribución de Energía Eléctrica Municipio León	0.00	0.00	0.00	0.00	0.00
Construcción de Sistema de Distribución de Energía Eléctrica comunidad Quebrada Alegre - Municipio Muelle de los Bueyes	835,698.00	0.00	835,698.00	835,698.00	0.00
Construcción de Sistema de Distribución de Energía Eléctrica Municipio Condega	5,950,740.00	0.00	5,932,352.00	5,932,352.00	18,388.00
Construcción de Sistema de Distribución de Energía Eléctrica Municipio San Juan de Limay	9,743.00	0.00	0.00	0.00	9,743.00
Construcción de Sistema de Distribución de Energía Eléctrica Municipio San Ramón	675,049.00	0.00	0.00	0.00	675,049.00
Construcción del Sistema de Distribución de Energía Eléctrica en Comunidad Las Mojarras - Municipio San Francisco Libre	517,064.00	0.00	517,064.00	517,064.00	0.00
TRANSFERENCIA MUNICIPAL	3,349,185,614.00	0.00	3,349,185,614.00	3,349,185,614.00	0.00
Transferencia a las Municipalidades	3,349,185,614.00	0.00	3,349,185,614.00	3,349,185,614.00	0.00
INSTITUTO TECNOLÓGICO NACIONAL	33,935,000.00	33,935,000.00	0.00	33,935,000.00	0.00
Transferencia al Instituto Tecnológico Nacional (INTECNA)	33,935,000.00	33,935,000.00	0.00	33,935,000.00	0.00
SECRETARIA EJECUTIVA DEL SISTEMA NACIONAL DE PREVENCION, MITIGAC	59,957,264.00	59,013,487.53	0.00	59,013,487.53	943,776.47
Fondo Nacional de Desastres	53,573,000.00	53,573,000.00	0.00	53,573,000.00	0.00
GESTIÓN DE RIESGO DE DESASTRES EN LA PLANIFICACIÓN MUNICIPAL EN NICARAGUA	4,820,363.00	3,876,586.53	0.00	3,876,586.53	943,776.47
Gestión Integral de Riesgo en la Zona Norte de Nicaragua	264,622.00	264,622.00	0.00	264,622.00	0.00
Actualización del Plan Regional para la Reducción de los Desastres-2006-2016	436,074.00	436,074.00	0.00	436,074.00	0.00
Desarrollo de Capacidades para la Gestión de Riesgos de Desastres en América Central BOSAI	457,600.00	457,600.00	0.00	457,600.00	0.00
Fortalecimiento de Capacidades Técnicas y Programáticas del SINAPRED para la Gestión Integral de Riesgo	405,605.00	405,605.00	0.00	405,605.00	0.00
COMISION NACIONAL DE DEMARCACIÓN Y TITULACIÓN	12,141,000.00	12,140,999.99	0.00	12,140,999.99	0.01
Demarcación y Titulación Indígena y Afrodescendiente	12,141,000.00	12,140,999.99	0.00	12,140,999.99	0.01
PROCURADURIA PARA LA DEFENSA DE LOS DERECHOS HUMANOS	43,476,283.00	42,476,283.00	1,000,000.00	43,476,283.00	0.00
Transferencia a la Procuraduría Para la Defensa de los Derechos Humanos	43,476,283.00	42,476,283.00	1,000,000.00	43,476,283.00	0.00
TRANSFERENCIA A LAS ALCALDIAS Y COMUNIDADES INDIGENAS POR RECAI	5,765,914.00	5,504,787.27	0.00	5,504,787.27	261,126.73
Transferencia a las Comunidades Indígenas	853,325.04	592,198.31	0.00	592,198.31	261,126.73
Transferencia a las Alcaldías	4,912,588.96	4,912,588.96	0.00	4,912,588.96	0.00
COOPERATIVAS DE TRANSPORTE URBANO COLECTIVO DEL MUNICIPIO DE M	230,800,000.00	230,800,000.00	0.00	230,800,000.00	0.00
URECOTRACO	230,800,000.00	230,800,000.00	0.00	230,800,000.00	0.00
SUBSIDIO AL CONSUMO DE ENERGIA , AGUA Y TELEFONIA PARA JUBILADO	116,636,221.00	111,388,134.03	0.00	111,388,134.03	5,248,086.97
Subsidio al Consumo de Energía para Jubilados	93,052,165.29	87,804,078.32	0.00	87,804,078.32	5,248,086.97
Subsidio al Consumo de Agua para Jubilados	23,584,055.71	23,584,055.71	0.00	23,584,055.71	0.00

FILTRADO POR :

PARAMETROS ESPECIALES: Mes Inicial (MM)=1 / Mes Final (MM)=12 / Programa Especifico=6

PRODUCCION 2013

Cuadro No. 20

SUBSISTEMA : SIEP
 APLICACION : SIEP
 ENTIDAD : DGP
 USUARIO : DGP027

PRODUCCION 2013
 MINISTERIO DE HACIENDA Y CREDITO PUBLICO
 PROGRAMAS ESPECIFICOS
 ESTRATEGIA REDUCCION DE LA POBREZA (RECLASIFICACION ERCEP)

PAGINA: 48 de 50
 FECHA: 26/02/2014
 HORA: 11:30:31 AM
 REPORTE: PRPSIEP125A

ACTUALIZADO Y DEVENGADO (CORDOBAS)
 DE: ENERO A: DICIEMBRE

INSTITUCION	PRESUPUESTO ACTUALIZADO	DEVENGADO			SALDO POR DEVENGAR
		CORRIENTE	CAPITAL	TOTAL	
ASIGNACIONES Y SUBVENCIONES					
FONDO DE MANTENIMIENTO VIAL	924,579,419.87	924,055,424.55	0.00	924,055,424.55	523,995.32
Red Vial Nacional Mantenible	709,829,481.60	726,961,115.79	0.00	726,961,115.79	-17,131,634.19
Programa de Apoyo al Sector Transporte I	7,729,938.27	5,788,751.93	0.00	5,788,751.93	1,941,186.34
Red Vial Municipal Mantenible	207,020,000.00	191,305,556.83	0.00	191,305,556.83	15,714,443.17
ORDENAMIENTO DE LA PROPIEDAD	313,315,600.00	245,396,233.64	12,481,786.15	257,878,019.79	55,437,580.21
Transferencia al Ordenamiento de la Propiedad	313,315,600.00	245,396,233.64	12,481,786.15	257,878,019.79	55,437,580.21
FONDO NACIONAL DE DESARROLLO FORESTAL	25,209,525.00	12,121,494.00	65,000.00	12,186,494.00	13,023,031.00
Transferencia al Fondo Nacional de Desarrollo Forestal	25,209,525.00	12,121,494.00	65,000.00	12,186,494.00	13,023,031.00
ALCALDIA DE NIQUINOHOMO	1,000,000.00	1,000,000.00	0.00	1,000,000.00	0.00
Alcaldía de Niquinohomo	1,000,000.00	1,000,000.00	0.00	1,000,000.00	0.00
ALCALDIA DE MANAGUA	156,614,699.00	0.00	156,614,699.00	156,614,699.00	0.00
Mejoramiento del Tramo de Camino del Campo de Golf Country Club-Sabana Grande (Via Alterna Managua-Masaya)	24,500,000.00	0.00	24,500,000.00	24,500,000.00	0.00
Reparación de Drenaje Pluvial Afectado por el Centro de Baja Presión en el Municipio de Managua	132,114,699.00	0.00	132,114,699.00	132,114,699.00	0.00
PROGRAMA DE APOYO AL FORTALECIMIENTO DE LA PLANIFICACIÓN ESTRATÉGICA	6,378,672.00	0.00	6,318,026.94	6,318,026.94	60,645.06
Diseños Finales del Proyecto Const. sistema de Agua Potable y Alcantarillado Sanitario en 15 Barrios de Managua	3,642,961.00	0.00	3,600,746.66	3,600,746.66	42,214.34
Valoración del Potencial Eólico en Monkey Point y Bluefields (BID 1545/SF-NI)	2,735,711.00	0.00	2,717,280.28	2,717,280.28	18,430.72
FONDO DE DESARROLLO PESQUERO	6,423,974.33	6,422,523.50	0.00	6,422,523.50	1,450.83
Transferencia al Fondo de Desarrollo Pesquero	6,423,974.33	6,422,523.50	0.00	6,422,523.50	1,450.83
FONDO DE DESARROLLO MINERO	64,540,000.00	59,142,154.13	2,450,000.00	61,592,154.13	2,947,845.87
Transferencia al Fondo de Desarrollo Minero	64,540,000.00	59,142,154.13	2,450,000.00	61,592,154.13	2,947,845.87
INSTITUTO NICARAGÜENSE DE LA PESCA Y ACUICULTURA	0.00	0.00	0.00	0.00	0.00
Desarrollo de la Acuicultura	0.00	0.00	0.00	0.00	0.00
Seguimiento, vigilancia y control de la actividad pesquera y acuicola	0.00	0.00	0.00	0.00	0.00
Investigación de la actividad pesquera y acuicola	0.00	0.00	0.00	0.00	0.00
Fomento al Desarrollo Pesquero y Acuicola	0.00	0.00	0.00	0.00	0.00
Regulación del Sector Pesquero y Acuicola	0.00	0.00	0.00	0.00	0.00
Promoción y organización del sector productivo pesquero y acuicola artesanal	0.00	0.00	0.00	0.00	0.00
MOVIMIENTO INFANTIL LUIS ALFONSO VELASQUEZ FLORES	420,000.00	420,000.00	0.00	420,000.00	0.00
MOVIMIENTO INFANTIL LUIS ALFONSO VELASQUEZ FLORES	420,000.00	420,000.00	0.00	420,000.00	0.00
BANCO DE FOMENTO A LA PRODUCCION (PRODUZCAMOS)	129,072,000.00	41,561,000.00	57,480,856.23	99,041,856.23	30,030,143.77
Banco de Fomento a la Producción (PRODUZCAMOS)	86,770,000.00	0.00	56,739,856.23	56,739,856.23	30,030,143.77
Programa Usura Cero	42,302,000.00	41,561,000.00	741,000.00	42,302,000.00	0.00
SUBSIDIO DE ENERGÍA EN ASENTAMIENTOS EN BARRIOS ECONÓMICAMENTE VULNERABLES	227,734,105.00	144,261,475.96	0.00	144,261,475.96	83,472,629.04
SUBSIDIO DE ENERGÍA EN ASENTAMIENTOS EN BARRIOS ECONÓMICAMENTE VULNERABLES	227,734,105.00	144,261,475.96	0.00	144,261,475.96	83,472,629.04
GOBIERNO TERRITORIAL INDIGENA DEL ALTO WANGKI Y BOCA Y	6,000,000.00	3,600,000.00	2,400,000.00	6,000,000.00	0.00
Gobierno Territorial Indígena del Alto Wangki y Bocay	6,000,000.00	3,600,000.00	2,400,000.00	6,000,000.00	0.00
GOBIERNO TERRITORIAL AWALTARA LUHPÍA NANI TASBAYA	1,500,000.00	900,000.00	600,000.00	1,500,000.00	0.00
Gobierno Territorial Awaltara Luhpia Nani Tasbaya	1,500,000.00	900,000.00	600,000.00	1,500,000.00	0.00
INSTITUTO NACIONAL TECNOLÓGICO (INATEC)	236,468,210.25	37,422,544.16	194,207,132.83	231,629,676.99	4,838,533.26
Apoyo al proceso de Licitación de la Rehabilitación y Equipamiento de los Centros de Formación Profesional	13,238,441.19	0.00	13,238,441.19	13,238,441.19	0.00
Equipamiento del Instituto Politécnico de Jinotepe, IPJ	485,156.05	0.00	485,156.05	485,156.05	0.00
Equipamiento del Instituto Politécnico de Masaya	21,357,134.16	0.00	21,357,134.16	21,357,134.16	0.00
Rehabilitación de Dormitorio para Varones	913,308.28	0.00	913,308.28	913,308.28	0.00
Rehabilitación de Pabellón de Servicios Sanitarios	1,004,926.02	0.00	1,004,926.02	1,004,926.02	0.00
Equipamiento del Instituto Politécnico "Alcides Miranda Fitoria" de Boaco	233,668.00	0.00	233,668.00	233,668.00	0.00
Capacitación en Construcción de Vivienda	3,030,000.00	0.00	3,027,626.12	3,027,626.12	2,373.88
Construcción de Bodega para Insumos Agrícolas	480,369.22	0.00	480,369.22	480,369.22	0.00
Construcción de Cocina Comedor	4,979,033.09	0.00	4,979,033.09	4,979,033.09	0.00

FILTRADO POR :

PARAMETROS ESPECIALES: Mes Inicial (MM)=1 / Mes Final (MM)=12 / Programa Especifico=6

PRODUCCION 2013

Cuadro No. 20

SUBSISTEMA : SIEP
 APLICACION : SIEP
 ENTIDAD : DGP
 USUARIO : DGP027

PRODUCCION 2013
 MINISTERIO DE HACIENDA Y CREDITO PUBLICO
 PROGRAMAS ESPECIFICOS
 ESTRATEGIA REDUCCION DE LA POBREZA (RECLASIFICACION ERCEP)

PAGINA: 49 de 50
 FECHA: 26/02/2014
 HORA: 11:30:31 AM
 REPORTE: PRPSIEP125A

ACTUALIZADO Y DEVENGADO (CORDOBAS)
 DE: ENERO A: DICIEMBRE

INSTITUCION	PRESUPUESTO ACTUALIZADO	DEVENGADO			SALDO POR DEVENGAR
		CORRIENTE	CAPITAL	TOTAL	
ASIGNACIONES Y SUBVENCIONES					
INSTITUTO NACIONAL TECNOLOGICO (INATEC)					
Rehabilitación del Instituto Regional de Occidente El Viejo, Chinandega	5,662,459.46	0.00	5,662,459.46	5,662,459.46	0.00
Rehabilitación de Servicios Sanitarios	722,324.32	0.00	722,324.32	722,324.32	0.00
Rehabilitación del Sistema Hidrosanitario	826,548.10	0.00	826,548.10	826,548.10	0.00
Equipamiento del Instituto Politécnico Bartolomé Colón, IPBC Puerto Cabezas	518,094.75	0.00	518,094.75	518,094.75	0.00
Equipamiento del Centro de Enseñanza Técnica Agropecuaria Jalapa, Nueva Segovia	3,247,320.91	0.00	3,247,320.91	3,247,320.91	0.00
Equipamiento de la Escuela Nacional de Mecanización Agrícola, Chinandega	18,279,202.76	0.00	18,279,202.76	18,279,202.76	0.00
Equipamiento del Instituto Nacional Técnico de Administración y Economía de Estelí	6,975,218.71	0.00	6,975,218.71	6,975,218.71	0.00
Aportes al Programa de Viviendas de Interés Social	7,189,000.00	0.00	7,188,978.83	7,188,978.83	21.17
Rehabilitación y Ampliación del Instituto Politécnico de Jinotepe, IPJ	2,634,813.50	0.00	2,634,813.50	2,634,813.50	0.00
Equipamiento del Instituto Regional de Occidente, IRO Chinandega	485,156.05	0.00	485,156.05	485,156.05	0.00
Rehabilitación del Sistema Eléctrico	987,869.64	0.00	987,869.64	987,869.64	0.00
Rehabilitación del Centro de Enseñanza Técnica Agropecuaria Jalapa, Nueva Segovia	4,338,021.43	0.00	4,338,021.43	4,338,021.43	0.00
Rehabilitación del Instituto Politécnico Bartolomé Colón, Puerto Cabezas, RAAN	4,832,374.40	0.00	4,832,374.40	4,832,374.40	0.00
Rehabilitación de Pabellón de Dormitorios para Mujeres	1,139,148.99	0.00	1,139,148.99	1,139,148.99	0.00
Construcción de Bodega para Herramientas	1,112,960.09	0.00	1,112,960.09	1,112,960.09	0.00
Rehabilitación del Centro de Enseñanza Técnica Agropecuaria El Sauce, León	3,172,021.42	0.00	3,172,021.42	3,172,021.42	0.00
Rehabilitación y Ampliación del Instituto Regional de Occidente, IRO Chinadega	1,209,597.63	0.00	1,209,597.63	1,209,597.63	0.00
Rehabilitación de Módulo de Albergue para Varones	1,497,388.64	0.00	1,497,388.64	1,497,388.64	0.00
Rehabilitación de Pozo y Sistema Hidrosanitario	0.00	0.00	0.00	0.00	0.00
Rehabilitación de Módulos de Dormitorios	3,085,041.71	0.00	3,085,041.71	3,085,041.71	0.00
Construcción de Galpón Agrícola	376,789.06	0.00	376,789.06	376,789.06	0.00
Equipamiento del Instituto Regional de Occidente El Viejo, Chinnadega	18,561,125.08	0.00	18,561,125.08	18,561,125.08	0.00
Construcción de Oficinas Administrativas	1,568,981.40	0.00	1,568,981.40	1,568,981.40	0.00
Rehabilitación de la Escuela Nacional de Mecanización Agrícola, Chinandega	4,981,052.29	0.00	4,981,052.29	4,981,052.29	0.00
Supervisión de la Rehabilitación, Ampliación y Equipamiento del Centro de Enseñanza Técnica Agropecuaria "El Recreo" El Rama, Chontales	135,000.00	0.00	135,000.00	135,000.00	0.00
Equipamiento del Instituto Politécnico Cristobal Colón, IPCC Bluefields	518,094.77	0.00	518,094.77	518,094.77	0.00
Capacitación de Personal Docente en el uso de los Equipos y Elaboración de Manuales	25,379,033.00	24,828,876.86	0.00	24,828,876.86	550,156.14
Supervisión de la Rehabilitación, Ampliación y Equipamiento del Instituto Politécnico "Alcides Miranda Fitoria" de Boaco	155,965.50	0.00	116,974.12	116,974.12	38,991.38
Construcción de Pabellón de Aulas de Clase	5,827,015.49	0.00	5,827,015.49	5,827,015.49	0.00
Rehabilitación del Instituto Politécnico de Boaco	2,109,066.95	0.00	2,109,066.95	2,109,066.95	0.00
Rehabilitación del Centro de Enseñanza Técnica Agropecuaria La Borgoña, Ticuantepe	2,635,398.49	0.00	2,635,398.49	2,635,398.49	0.00
Rehabilitación y Ampliación del Instituto Politécnico Cristobal Colón, IPCC Bluefields	2,804,849.80	0.00	2,804,849.80	2,804,849.80	0.00
Proyecto de Tecnología Agrícola PTA II (BM-DON.H537)	10,665,657.00	6,393,667.30	25,000.00	6,418,667.30	4,246,989.70
Equipamiento del Instituto Politécnico de Boaco	8,469,557.28	0.00	8,469,557.28	8,469,557.28	0.00
Construcción de Módulos de Dormitorios para Varones	4,881,893.24	0.00	4,881,893.24	4,881,893.24	0.00
Equipamiento del Instituto Politécnico Bartolomé Colón, Puerto Cabezas, RAAN	5,480,880.15	0.00	5,480,880.15	5,480,880.15	0.00
Ampliación de Módulo de Dormitorios para Mujeres	880,282.08	0.00	880,282.08	880,282.08	0.00
Equipamiento del Centro de Enseñanza Técnico Agropecuario de Siuna, RAAN	886,332.00	0.00	886,332.00	886,332.00	0.00
Coordinación y Administración para la Capacitación en Construcción de Vivienda	32,000.00	0.00	32,000.00	32,000.00	0.00
Equipamiento del Centro de Enseñaña Técnica Agropecuaria La Borgoña, Ticuantepe	5,942,602.87	0.00	5,942,602.87	5,942,602.87	0.00
Equipamiento del Centro de Enseñanza Técnica Agropecuaria El Sauce, León	5,480,880.15	0.00	5,480,880.15	5,480,880.15	0.00
Construcción de Módulo de Albergue para Varones	2,340,010.90	0.00	2,340,010.90	2,340,010.90	0.00
Supervisión Rehabilitación y Ampliación del Centro de Enseñanza Técnica Agropecuaria "Augusto Nicolás Calderón" Nueva Guinea, Chontales	138,000.00	0.00	138,000.00	138,000.00	0.00
Transferencia al Instituto Nacional Tecnológico (INATEC)	6,200,000.00	6,200,000.00	0.00	6,200,000.00	0.00
Supervisión de la Rehabilitación, Ampliación y Equipamiento del Centro de Enseñanza Técnico Agropecuario de Siuna, RAAN	194,780.00	0.00	194,780.00	194,780.00	0.00
Rehabilitación de Pabellón de Dormitorios para Varones	3,608,195.15	0.00	3,608,195.15	3,608,195.15	0.00
Supervisión de la Rehabilitación, Ampliación y Equipamiento del Centro de Enseñanza Técnica Agropecuaria "Arlen Siu" CETA El Sauce, León	120,000.00	0.00	120,000.00	120,000.00	0.00
Construcción de Módulo de Dormitorios para Mujeres	2,458,169.08	0.00	2,458,168.09	2,458,168.09	0.99
GOBIERNO TERRITORIAL RAMA - KRIOL	1,300,000.00	780,000.00	520,000.00	1,300,000.00	0.00
Gobierno Territorial Rama - Kriol	1,300,000.00	780,000.00	520,000.00	1,300,000.00	0.00

FILTRADO POR :

PARAMETROS ESPECIALES: Mes Inicial (MM)=1 / Mes Final (MM)=12 / Programa Especifico=6

PRODUCCION 2013

Cuadro No. 20

SUBSISTEMA : SIEP
 APLICACION : SIEP
 ENTIDAD : DGP
 USUARIO : DGP027

PRODUCCION 2013
 MINISTERIO DE HACIENDA Y CREDITO PUBLICO
 PROGRAMAS ESPECIFICOS
 ESTRATEGIA REDUCCION DE LA POBREZA (RECLASIFICACION ERCEP)

PAGINA: 50 de 50
 FECHA: 26/02/2014
 HORA: 11:30:31 AM
 REPORTE: PRPSIEP125A

ACTUALIZADO Y DEVENGADO (CORDOBAS)
 DE: ENERO A: DICIEMBRE

INSTITUCION	PRESUPUESTO ACTUALIZADO	DEVENGADO			SALDO POR DEVENGAR
		CORRIENTE	CAPITAL	TOTAL	
ASIGNACIONES Y SUBVENCIONES					
GOBIERNO TERRITORIAL WANKI MAYA RIO COCO ABAJO	700,000.00	420,000.00	280,000.00	700,000.00	0.00
Gobierno Territorial Wanki Maya Rio Coco Abajo	700,000.00	420,000.00	280,000.00	700,000.00	0.00
GOBIERNO TERRITORIAL SAUNI ARUNGKA (MATUMBAK)	700,000.00	420,000.00	280,000.00	700,000.00	0.00
Gobierno Territorial Sauni Arungka (Matumbak)	700,000.00	420,000.00	280,000.00	700,000.00	0.00
GOBIERNO TERRITORIAL TWAHKA	700,000.00	420,000.00	280,000.00	700,000.00	0.00
Gobierno Territorial Twahka	700,000.00	420,000.00	280,000.00	700,000.00	0.00
GOBIERNO TERRITORIAL WANGKI LI AUBRA	700,000.00	420,000.00	280,000.00	700,000.00	0.00
Gobierno Territorial Wangki Li Aubra	700,000.00	420,000.00	280,000.00	700,000.00	0.00
GOBIERNO TERRITORIAL PRINZU AUHYA UN	700,000.00	420,000.00	280,000.00	700,000.00	0.00
Gobierno Territorial Prinzu Auhya Un	700,000.00	420,000.00	280,000.00	700,000.00	0.00
GOBIERNO TERRITORIAL MAYANGNA SAUNI AS	700,000.00	420,000.00	280,000.00	700,000.00	0.00
Gobierno Territorial Mayangna Sauni As	700,000.00	420,000.00	280,000.00	700,000.00	0.00
FONDO PARA ADQUISICIÓN DE VIVIENDAS DE INTERÉS SOCIAL	4,128.66	0.00	0.00	0.00	4,128.66
Fondo para la Adquisición de Viviendas de Interés Social	4,128.66	0.00	0.00	0.00	4,128.66
GOBIERNO TERRITORIAL INDIGENA SAUNI BAS (SIKILTA)	500,000.00	300,000.00	200,000.00	500,000.00	0.00
Gobierno Territorial Indígena Sauni Bas (Sikilta)	500,000.00	300,000.00	200,000.00	500,000.00	0.00
GOBIERNO TERRITORIAL INDIGENA AMASAU (AWASTIGNI)	500,000.00	300,000.00	200,000.00	500,000.00	0.00
Gobierno Territorial Indígena Amasau (Awastigni)	500,000.00	300,000.00	200,000.00	500,000.00	0.00
GOBIERNO TERRITORIAL INDIGENA TWI-TASBA RAYA	700,000.00	420,000.00	280,000.00	700,000.00	0.00
Gobierno Territorial Indígena Twi-Tasba Raya	700,000.00	420,000.00	280,000.00	700,000.00	0.00
GOBIERNO TERRITORIAL INDIGENA LILAMNI	700,000.00	420,000.00	280,000.00	700,000.00	0.00
Gobierno Territorial Indígena Lilamni	700,000.00	420,000.00	280,000.00	700,000.00	0.00
GOBIERNO TERRITORIAL INDIGENA PRINZU AWALA	700,000.00	420,000.00	280,000.00	700,000.00	0.00
Gobierno Territorial Indígena Prinzu Awala	700,000.00	420,000.00	280,000.00	700,000.00	0.00
GOBIERNO TERRITORIAL INDIGENA CUENCA DE LAGUNA DE PERLAS	700,000.00	338,300.00	280,000.00	618,300.00	81,700.00
Gobierno Territorial Indígena Cuenca de Laguna de Perlas	700,000.00	338,300.00	280,000.00	618,300.00	81,700.00
GOBIERNO TERRITORIAL INDIGENA TAWIRA	700,000.00	420,000.00	280,000.00	700,000.00	0.00
Gobierno Territorial Indígena Tawira	700,000.00	420,000.00	280,000.00	700,000.00	0.00
GOBIERNO DE LA NACION SUMU MAYANGNA	1,000,000.00	600,000.00	400,000.00	1,000,000.00	0.00
Gobierno de la Nación Sumu Mayangna	1,000,000.00	600,000.00	400,000.00	1,000,000.00	0.00
EMPRESA NICARAGUENSE DE ELECTRICIDAD	41,577,000.00	0.00	41,577,000.00	41,577,000.00	0.00
Obras Civiles para montaje de equipos electromecánicos Bypass	41,577,000.00	0.00	41,577,000.00	41,577,000.00	0.00
TOTAL GENERAL	28,440,770,522.66	16,668,881,396.63	10,279,089,133.31	26,947,970,529.94	1,492,799,992.72

FILTRADO POR :

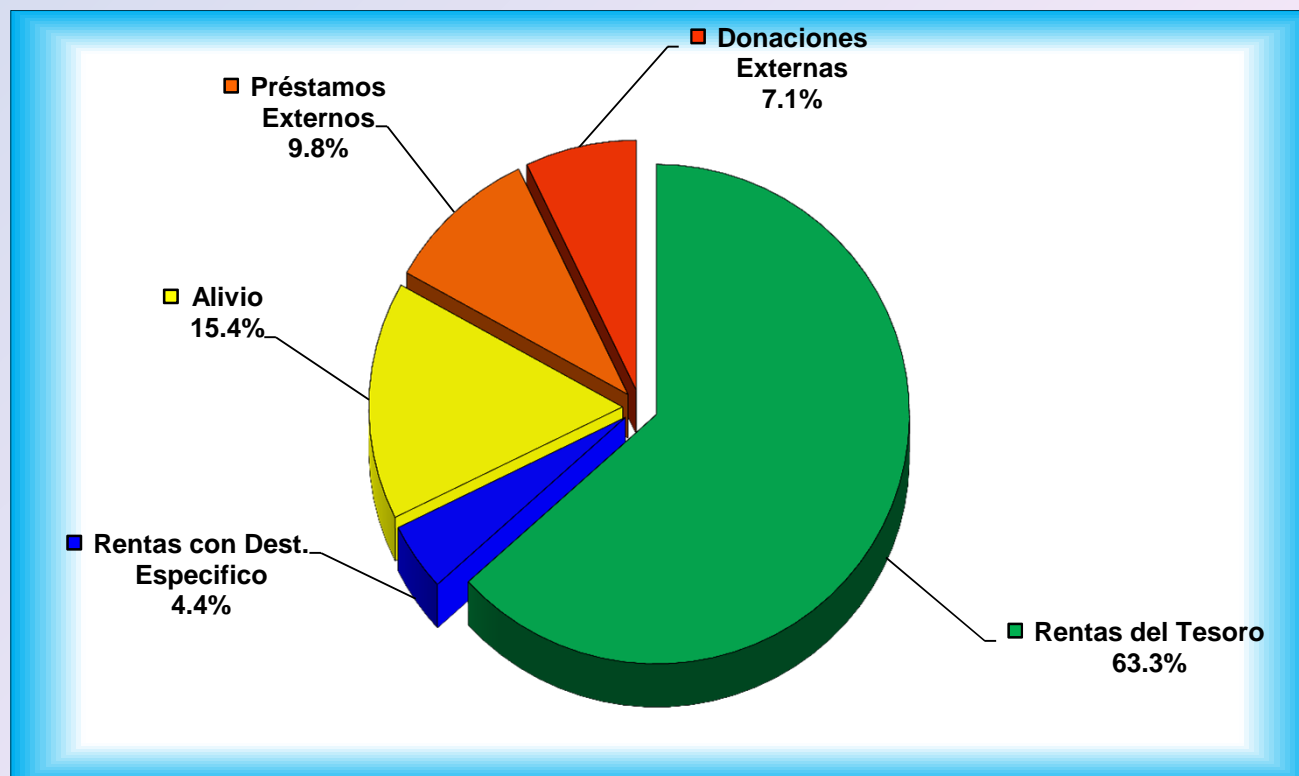
PARAMETROS ESPECIALES: Mes Inicial (MM)=1 / Mes Final (MM)=12 / Programa Especifico=6

PRODUCCION 2013

Cuadro No. 21

Gobierno Central
Estrategia Reducción de la Pobreza
Por Fuente de Financiamiento
Ejecución Período 2013
Córdoba

Fuente	Gasto Corriente	Gasto de Capital	Total
Rentas del Tesoro	12,376,145,053.99	4,249,247,389.34	16,625,392,443.33
Rentas con Destino Específico	1,159,431,677.70	10,317,145.00	1,169,748,822.70
Rentas del Tesoro / Alivio Banco Mundial	765,901,474.61		765,901,474.61
Rentas del Tesoro / Alivio BID		1,532,267,433.92	1,532,267,433.92
Rentas del Tesoro / Alivio Club de París	807,442,863.36	65,103,112.54	872,545,975.90
Rentas del Tesoro / Alivio BCIE	170,568,000.00		170,568,000.00
Rentas del Tesoro / Alivio OPEP	61,800,000.00		61,800,000.00
Rentas del Tesoro / Alivio FIDA		9,874,199.97	9,874,199.97
Préstamos Externos	686,773,933.66	2,784,143,820.33	3,470,917,753.99
Donaciones Externas	640,818,393.31	1,628,136,032.21	2,268,954,425.52
T o t a l	16,668,881,396.63	10,279,089,133.31	26,947,970,529.94



Cuadro No. 22

PRODUCCION 2013

MINISTERIO DE HACIENDA Y CREDITO PUBLICO

TRANSFERENCIA MUNICIPAL TOTAL - RECURSOS DEL TESORO

DEVENGADO ENERO A DICIEMBRE

PAGINA: 1 de 3

FECHA: 26/02/2014

HORA: 12:04:33 PM

REPORTE: PRPSIEP021B

SUBSISTEMA : SIEP

APLICACION : SIEP

ENTIDAD : DGP

USUARIO : DGP027

DEPARTAMENTOS / MUNICIPIOS		PRESUPUESTO ACTUALIZADO	DEVENGADO	SALDO POR DEVENGAR	GRADO DE EJECUCION %
0500	NUEVA SEGOVIA	286,542,460.00	286,542,460.00	0.00	100
	JALAPA	37,578,191.00	37,578,191.00	0.00	100
	MURRA	18,268,618.00	18,268,618.00	0.00	100
	EL JÍCARO	27,783,145.00	27,783,145.00	0.00	100
	SAN FERNANDO	23,555,326.00	23,555,326.00	0.00	100
	MOZONTE	16,550,354.00	16,550,354.00	0.00	100
	DIPILTO	18,342,269.00	18,342,269.00	0.00	100
	MACUELIZO	18,648,088.00	18,648,088.00	0.00	100
	SANTA MARÍA	18,755,288.00	18,755,288.00	0.00	100
	OCOTAL	48,781,998.00	48,781,998.00	0.00	100
	CIUDAD ANTIGUA	17,757,788.00	17,757,788.00	0.00	100
	QUILALÍ	22,666,124.00	22,666,124.00	0.00	100
	WIWILÍ DE NUEVA SEGOVIA	17,855,271.00	17,855,271.00	0.00	100
1000	JINOTEGA	258,266,166.00	258,266,166.00	0.00	100
	WIWILÍ DE JINOTEGA	43,121,140.00	43,121,140.00	0.00	100
	EL CUÁ	30,488,806.00	30,488,806.00	0.00	100
	SANTA MARÍA DE PANTASMA	27,056,815.00	27,056,815.00	0.00	100
	SAN RAFAEL DEL NORTE	21,812,318.00	21,812,318.00	0.00	100
	SAN SEBASTIÁN DE YALÍ	24,291,504.00	24,291,504.00	0.00	100
	LA CONCORDIA	22,316,460.00	22,316,460.00	0.00	100
	JINOTEGA	59,416,455.00	59,416,455.00	0.00	100
	SAN JOSÉ DE BOCAY	29,762,668.00	29,762,668.00	0.00	100
2000	MADRIZ	221,846,637.00	221,846,637.00	0.00	100
	SOMOTO	46,339,985.00	46,339,985.00	0.00	100
	TOTOGALPA	22,987,862.00	22,987,862.00	0.00	100
	TELPANECA	24,881,559.00	24,881,559.00	0.00	100
	SAN JUAN DE RÍO COCO	28,201,179.00	28,201,179.00	0.00	100
	PALACAGÜINA	22,869,151.00	22,869,151.00	0.00	100
	YALAGÜINA	20,280,987.00	20,280,987.00	0.00	100
	SAN LUCAS	19,513,271.00	19,513,271.00	0.00	100
	LAS SABANAS	18,863,899.00	18,863,899.00	0.00	100
	SAN JOSÉ DE CUSMAPA	17,908,744.00	17,908,744.00	0.00	100
2500	ESTELÍ	166,820,858.00	166,820,858.00	0.00	100
	PUEBLO NUEVO	23,748,602.00	23,748,602.00	0.00	100
	CONDEGA	26,853,497.00	26,853,497.00	0.00	100
	ESTELÍ	58,495,537.00	58,495,537.00	0.00	100
	SAN JUAN DE LIMAY	21,415,566.00	21,415,566.00	0.00	100
	LA TRINIDAD	19,338,065.00	19,338,065.00	0.00	100
	SAN NICOLÁS	16,969,591.00	16,969,591.00	0.00	100
3000	CHINANDEGA	346,490,123.00	346,490,123.00	0.00	100
	SAN PEDRO DEL NORTE	19,370,949.00	19,370,949.00	0.00	100
	SAN FRANCISCO DEL NORTE	19,407,193.00	19,407,193.00	0.00	100
	CINCO PINOS	19,398,100.00	19,398,100.00	0.00	100
	SANTO TOMÁS DEL NORTE	19,969,578.00	19,969,578.00	0.00	100
	EL VIEJO	34,666,619.00	34,666,619.00	0.00	100
	PUERTO MORAZÁN	24,020,761.00	24,020,761.00	0.00	100
	SOMOTILLO	27,165,136.00	27,165,136.00	0.00	100
	VILLANUEVA	23,924,210.00	23,924,210.00	0.00	100
	CHINANDEGA	61,267,553.00	61,267,553.00	0.00	100
	EL REALEJO	17,973,645.00	17,973,645.00	0.00	100
	CORINTO	22,690,867.00	22,690,867.00	0.00	100
	CHICHIGALPA	34,145,663.00	34,145,663.00	0.00	100
	POSOLTEGA	22,489,849.00	22,489,849.00	0.00	100
3500	LEÓN	306,043,733.00	306,043,733.00	0.00	100
	ACHUAPA	22,462,479.00	22,462,479.00	0.00	100
	EL SAUCE	26,376,866.00	26,376,866.00	0.00	100
	SANTA ROSA DEL PEÑÓN	21,546,467.00	21,546,467.00	0.00	100
	EL JICARAL	22,813,343.00	22,813,343.00	0.00	100
	LARREYNAGA - MALPAISILLO	32,429,033.00	32,429,033.00	0.00	100
	TELICA	30,251,775.00	30,251,775.00	0.00	100
	QUEZALGUAQUE	24,146,004.00	24,146,004.00	0.00	100
	LEÓN	66,982,314.00	66,982,314.00	0.00	100
	LA PAZ CENTRO	25,747,622.00	25,747,622.00	0.00	100
	NAGAROTE	33,287,830.00	33,287,830.00	0.00	100
4000	MATAGALPA	395,257,167.00	395,257,167.00	0.00	100
	RANCHO GRANDE	25,695,496.00	25,695,496.00	0.00	100
	RIO BLANCO	24,422,024.00	24,422,024.00	0.00	100
	EL TUMA - LA DALIA	44,786,088.00	44,786,088.00	0.00	100
	SAN ISIDRO	25,386,958.00	25,386,958.00	0.00	100

FILTRADO POR :

PARAMETROS ESPECIALES: Mes Inicial=1 / Mes Final=12 / Reporte por=2

PRODUCCION 2013

Cuadro No. 22

PRODUCCION 2013

MINISTERIO DE HACIENDA Y CREDITO PUBLICO

TRANSFERENCIA MUNICIPAL TOTAL - RECURSOS DEL TESORO

DEVENGADO ENERO A DICIEMBRE

PAGINA: 2 de 3

FECHA: 26/02/2014

HORA: 12:04:33 PM

REPORTE: PRPSIEP021B

SUBSISTEMA : SIEP

APLICACION : SIEP

ENTIDAD : DGP

USUARIO : DGP027

DEPARTAMENTOS / MUNICIPIOS	PRESUPUESTO ACTUALIZADO	DEVENGADO	SALDO POR DEVENGAR	GRADO DE EJECUCION %
4000 MATAGALPA				
SÉBACO	29,145,992.00	29,145,992.00	0.00	100
MATAGALPA	65,734,192.00	65,734,192.00	0.00	100
SAN RAMÓN	31,411,925.00	31,411,925.00	0.00	100
MATIGUÁS	25,047,669.00	25,047,669.00	0.00	100
MUY MUY	21,456,562.00	21,456,562.00	0.00	100
ESQUIPULAS	23,582,695.00	23,582,695.00	0.00	100
SAN DIONISIO	23,206,524.00	23,206,524.00	0.00	100
TERRABONA	19,780,103.00	19,780,103.00	0.00	100
CIUDAD DARÍO	35,600,939.00	35,600,939.00	0.00	100
5000 BOACO	152,221,164.00	152,221,164.00	0.00	100
SAN JOSÉ DE LOS REMATES	20,145,899.00	20,145,899.00	0.00	100
BOACO	44,508,442.00	44,508,442.00	0.00	100
CAMOAPA	20,684,865.00	20,684,865.00	0.00	100
SANTA LUCÍA	17,485,141.00	17,485,141.00	0.00	100
TEUSTEPE	26,269,584.00	26,269,584.00	0.00	100
SAN LORENZO	23,127,233.00	23,127,233.00	0.00	100
5500 MANAGUA	333,396,315.00	333,396,315.00	0.00	100
SAN FRANCISCO LIBRE	19,880,350.00	19,880,350.00	0.00	100
TIPITAPA	44,289,856.00	44,289,856.00	0.00	100
MATEARE	23,205,100.00	23,205,100.00	0.00	100
VILLA EL CARMEN	22,980,868.00	22,980,868.00	0.00	100
CIUDAD SANDINO	40,147,960.00	40,147,960.00	0.00	100
MANAGUA	107,045,991.00	107,045,991.00	0.00	100
TICUANTEPE	23,331,349.00	23,331,349.00	0.00	100
EL CRUCERO	21,691,017.00	21,691,017.00	0.00	100
SAN RAFAEL DEL SUR	30,823,824.00	30,823,824.00	0.00	100
6000 MASAYA	246,710,975.00	246,710,975.00	0.00	100
NINDIRÍ	28,649,672.00	28,649,672.00	0.00	100
MASAYA	63,424,351.00	63,424,351.00	0.00	100
TISMA	21,744,259.00	21,744,259.00	0.00	100
LA CONCEPCIÓN	26,191,906.00	26,191,906.00	0.00	100
MASATEPE	25,897,028.00	25,897,028.00	0.00	100
NANDASMO	19,359,836.00	19,359,836.00	0.00	100
CATARINA	21,415,291.00	21,415,291.00	0.00	100
SAN JUAN DE ORIENTE	18,437,084.00	18,437,084.00	0.00	100
NIQUINOHOMO	21,591,548.00	21,591,548.00	0.00	100
6500 CHONTALES	234,631,736.00	234,631,736.00	0.00	100
COMALAPA	20,995,991.00	20,995,991.00	0.00	100
SAN FRANCISCO DE CUAPA	20,694,898.00	20,694,898.00	0.00	100
JUIGALPA	46,702,946.00	46,702,946.00	0.00	100
LA LIBERTAD	21,514,380.00	21,514,380.00	0.00	100
SANTO DOMINGO	19,385,921.00	19,385,921.00	0.00	100
SANTO TOMÁS	22,562,892.00	22,562,892.00	0.00	100
SAN PEDRO DE LÓVAGO	19,961,987.00	19,961,987.00	0.00	100
ACOYAPA	20,982,261.00	20,982,261.00	0.00	100
VILLA SANDINO	20,550,293.00	20,550,293.00	0.00	100
EL CORAL	21,280,167.00	21,280,167.00	0.00	100
7000 GRANADA	124,040,056.00	124,040,056.00	0.00	100
DIRIÁ	18,331,423.00	18,331,423.00	0.00	100
DIRIOMO	26,652,846.00	26,652,846.00	0.00	100
GRANADA	47,956,025.00	47,956,025.00	0.00	100
NANDAIME	31,099,762.00	31,099,762.00	0.00	100
7500 CARAZO	195,878,575.00	195,878,575.00	0.00	100
SAN MARCOS	25,049,734.00	25,049,734.00	0.00	100
JINOTEPE	47,235,926.00	47,235,926.00	0.00	100
DOLORES	18,378,150.00	18,378,150.00	0.00	100
DIRIAMBÁ	30,803,654.00	30,803,654.00	0.00	100
EL ROSARIO	18,263,920.00	18,263,920.00	0.00	100
LA PAZ DE CARAZO	18,290,054.00	18,290,054.00	0.00	100
SANTA TERESA	20,717,584.00	20,717,584.00	0.00	100
LA CONQUISTA	17,139,553.00	17,139,553.00	0.00	100
8000 RIVAS	253,983,252.00	253,983,252.00	0.00	100
TOLA	29,914,954.00	29,914,954.00	0.00	100
BELÉN	20,205,258.00	20,205,258.00	0.00	100
POTOSÍ	18,655,516.00	18,655,516.00	0.00	100
BUENOS AIRES	20,636,005.00	20,636,005.00	0.00	100
MOYOGALPA	19,844,879.00	19,844,879.00	0.00	100
ALTAGRACIA	26,215,175.00	26,215,175.00	0.00	100

FILTRADO POR :

PARAMETROS ESPECIALES: Mes Inicial=1 / Mes Final=12 / Reporte por=2

PRODUCCION 2013

Cuadro No. 22

SUBSISTEMA : SIEP
 APLICACION : SIEP
 ENTIDAD : DGP
 USUARIO : DGP027

PRODUCCION 2013
 MINISTERIO DE HACIENDA Y CREDITO PUBLICO
 TRANSFERENCIA MUNICIPAL TOTAL - RECURSOS DEL TESORO
 DEVENGADO ENERO A DICIEMBRE

PAGINA: 3 de 3
 FECHA: 26/02/2014
 HORA: 12:04:33 PM
 REPORTE: PRPSIEP021B

DEPARTAMENTOS / MUNICIPIOS		PRESUPUESTO ACTUALIZADO	DEVENGADO	SALDO POR DEVENGAR	GRADO DE EJECUCION %
8000	RIVAS				
	SAN JORGE	20,502,094.00	20,502,094.00	0.00	100
	RIVAS	45,553,519.00	45,553,519.00	0.00	100
	SAN JUAN DEL SUR	26,813,638.00	26,813,638.00	0.00	100
	CÁRDENAS	25,642,214.00	25,642,214.00	0.00	100
8500	RÍO SAN JUAN	149,031,294.00	149,031,294.00	0.00	100
	MORRITO	18,845,936.00	18,845,936.00	0.00	100
	EL ALMENDRO	18,630,576.00	18,630,576.00	0.00	100
	SAN MIGUELITO	21,851,032.00	21,851,032.00	0.00	100
	SAN CARLOS	45,570,508.00	45,570,508.00	0.00	100
	EL CASTILLO	23,095,136.00	23,095,136.00	0.00	100
	SAN JUAN DE NICARAGUA	21,038,106.00	21,038,106.00	0.00	100
9100	REGIÓN AUTÓNOMA ATLÁNTICO NORTE	275,507,767.00	275,507,767.00	0.00	100
	WASPÁN	38,719,800.00	38,719,800.00	0.00	100
	PUERTO CABEZAS	51,824,241.00	51,824,241.00	0.00	100
	ROSITA	29,627,588.00	29,627,588.00	0.00	100
	BONANZA	33,943,679.00	33,943,679.00	0.00	100
	WASLALA	34,304,499.00	34,304,499.00	0.00	100
	SIUNA	34,643,640.00	34,643,640.00	0.00	100
	PRINZAPOLKA	23,950,042.00	23,950,042.00	0.00	100
	MULUKUKÚ	28,494,278.00	28,494,278.00	0.00	100
9300	REGIÓN AUTÓNOMA ATLÁNTICO SUR	335,164,423.00	335,164,423.00	0.00	100
	PAIWAS	26,232,032.00	26,232,032.00	0.00	100
	LA CRUZ DE RÍO GRANDE	27,539,347.00	27,539,347.00	0.00	100
	DESEMBOCADURA DE RÍO GRANDE	24,022,122.00	24,022,122.00	0.00	100
	LAGUNA DE PERLAS	25,883,994.00	25,883,994.00	0.00	100
	EL TORTUGUERO	25,303,776.00	25,303,776.00	0.00	100
	EL RAMA	30,969,095.00	30,969,095.00	0.00	100
	EL AYOTE	17,859,791.00	17,859,791.00	0.00	100
	MUELLE DE LOS BUEYES	26,033,697.00	26,033,697.00	0.00	100
	KUKRA-HILL	32,098,419.00	32,098,419.00	0.00	100
	CORN ISLAND	27,984,165.00	27,984,165.00	0.00	100
	BLUEFIELDS	42,495,841.00	42,495,841.00	0.00	100
	NUEVA GUINEA	28,742,144.00	28,742,144.00	0.00	100
TOTAL GENERAL ---->		4,281,832,701.00	4,281,832,701.00	0.00	100

FILTRADO POR :

PARAMETROS ESPECIALES: Mes Inicial=1 / Mes Final=12 / Reporte por=2

PRODUCCION 2013

Cuadro No. 22 A

SUBSISTEMA : SIEP
 APLICACION : SIEP
 ENTIDAD : DGP
 USUARIO : DGP027

PRODUCCION 2013 MINISTERIO DE HACIENDA Y CREDITO PUBLICO TRANSFERENCIA MUNICIPAL CORRIENTE - RECURSOS DEL TESORO DEVENGADO ENERO A DICIEMBRE

PAGINA: 1 de 3
 FECHA: 26/02/2014
 HORA: 12:07:16 PM
 REPORTE: PRPSIEP021B

DEPARTAMENTOS / MUNICIPIOS		PRESUPUESTO ACTUALIZADO	DEVENGADO	SALDO POR DEVENGAR	GRADO DE EJECUCION %
0500	NUEVA SEGOVIA	69,654,644.00	69,654,644.00	0.00	100
	JALAPA	7,515,561.00	7,515,561.00	0.00	100
	MURRA	5,480,536.00	5,480,536.00	0.00	100
	EL JÍCARO	5,556,572.00	5,556,572.00	0.00	100
	SAN FERNANDO	4,711,017.00	4,711,017.00	0.00	100
	MOZONTE	4,752,561.00	4,752,561.00	0.00	100
	DIPILTO	3,668,416.00	3,668,416.00	0.00	100
	MACUELIZO	5,594,376.00	5,594,376.00	0.00	100
	SANTA MARÍA	5,626,535.00	5,626,535.00	0.00	100
	OCOTAL	9,756,299.00	9,756,299.00	0.00	100
	CIUDAD ANTIGUA	7,103,060.00	7,103,060.00	0.00	100
	QUILALÍ	4,533,178.00	4,533,178.00	0.00	100
	WIWILÍ DE NUEVA SEGOVIA	5,356,533.00	5,356,533.00	0.00	100
1000	JINOTEGA	53,787,973.00	53,787,973.00	0.00	100
	WIWILÍ DE JINOTEGA	8,624,139.00	8,624,139.00	0.00	100
	EL CUÁ	6,001,339.00	6,001,339.00	0.00	100
	SANTA MARÍA DE PANTASMA	5,411,307.00	5,411,307.00	0.00	100
	SAN RAFAEL DEL NORTE	4,362,419.00	4,362,419.00	0.00	100
	SAN SEBASTIÁN DE YALÍ	4,858,251.00	4,858,251.00	0.00	100
	LA CONCORDIA	6,694,878.00	6,694,878.00	0.00	100
	JINOTEGA	11,883,168.00	11,883,168.00	0.00	100
	SAN JOSÉ DE BOCAY	5,952,472.00	5,952,472.00	0.00	100
2000	MADRIZ	62,186,570.00	62,186,570.00	0.00	100
	SOMOTO	9,267,901.00	9,267,901.00	0.00	100
	TOTOGALPA	6,896,296.00	6,896,296.00	0.00	100
	TELPANECA	7,464,400.00	7,464,400.00	0.00	100
	SAN JUAN DE RÍO COCO	5,640,177.00	5,640,177.00	0.00	100
	PALACAGÜINA	6,860,683.00	6,860,683.00	0.00	100
	YALAGÜINA	6,084,241.00	6,084,241.00	0.00	100
	SAN LUCAS	5,853,929.00	5,853,929.00	0.00	100
	LAS SABANAS	6,955,501.00	6,955,501.00	0.00	100
	SAN JOSÉ DE CUSMAPA	7,163,442.00	7,163,442.00	0.00	100
2500	ESTELÍ	28,050,552.00	28,050,552.00	0.00	100
	PUEBLO NUEVO	7,124,516.00	7,124,516.00	0.00	100
	CONDEGA	5,370,644.00	5,370,644.00	0.00	100
	ESTELÍ	571,485.00	571,485.00	0.00	100
	SAN JUAN DE LIMAY	6,187,028.00	6,187,028.00	0.00	100
	LA TRINIDAD	3,778,548.00	3,778,548.00	0.00	100
	SAN NICOLÁS	5,018,331.00	5,018,331.00	0.00	100
3000	CHINANDEGA	84,326,657.00	84,326,657.00	0.00	100
	SAN PEDRO DEL NORTE	5,811,232.00	5,811,232.00	0.00	100
	SAN FRANCISCO DEL NORTE	7,762,817.00	7,762,817.00	0.00	100
	CINCO PINOS	7,759,180.00	7,759,180.00	0.00	100
	SANTO TOMÁS DEL NORTE	7,527,768.00	7,527,768.00	0.00	100
	EL VIEJO	6,933,252.00	6,933,252.00	0.00	100
	PUERTO MORAZÁN	4,804,102.00	4,804,102.00	0.00	100
	SOMOTILLO	5,432,971.00	5,432,971.00	0.00	100
	VILLANUEVA	4,784,793.00	4,784,793.00	0.00	100
	CHINANDEGA	12,253,384.00	12,253,384.00	0.00	100
	EL REALEJO	5,392,045.00	5,392,045.00	0.00	100
	CORINTO	4,538,127.00	4,538,127.00	0.00	100
	CHICHIGALPA	6,829,062.00	6,829,062.00	0.00	100
	POSOLTEGA	4,497,924.00	4,497,924.00	0.00	100
3500	LEÓN	65,608,983.00	65,608,983.00	0.00	100
	ACHUAPA	6,738,683.00	6,738,683.00	0.00	100
	EL SAUCE	5,275,319.00	5,275,319.00	0.00	100
	SANTA ROSA DEL PEÑÓN	6,463,882.00	6,463,882.00	0.00	100
	EL JICARAL	4,562,622.00	4,562,622.00	0.00	100
	LARREYNAGA - MALPAISILLO	6,485,740.00	6,485,740.00	0.00	100
	TELICA	6,050,293.00	6,050,293.00	0.00	100
	QUEZALGUAQUE	4,829,151.00	4,829,151.00	0.00	100
	LEÓN	13,396,325.00	13,396,325.00	0.00	100
	LA PAZ CENTRO	5,149,471.00	5,149,471.00	0.00	100
	NAGAROTE	6,657,497.00	6,657,497.00	0.00	100
4000	MATAGALPA	81,673,189.00	81,673,189.00	0.00	100
	RANCHO GRANDE	5,139,046.00	5,139,046.00	0.00	100
	RIO BLANCO	4,884,355.00	4,884,355.00	0.00	100
	EL TUMA - LA DALIA	8,750,947.00	8,750,947.00	0.00	100
	SAN ISIDRO	5,077,339.00	5,077,339.00	0.00	100

FILTRADO POR :

PARAMETROS ESPECIALES: Mes Inicial=1 / Mes Final=12 / Reporte por=5

PRODUCCION 2013

Cuadro No. 22 A

PRODUCCION 2013

PAGINA: 2 de 3

MINISTERIO DE HACIENDA Y CREDITO PUBLICO

FECHA: 26/02/2014

TRANSFERENCIA MUNICIPAL CORRIENTE - RECURSOS DEL TESORO

HORA: 12:07:16 PM

DEVENGADO ENERO A DICIEMBRE

REPORTE: PRPSIEP021B

DEPARTAMENTOS / MUNICIPIOS		PRESUPUESTO ACTUALIZADO	DEVENGADO	SALDO POR DEVENGAR	GRADO DE EJECUCION %
4000	MATAGALPA				
	SÉBACO	5,794,138.00	5,794,138.00	0.00	100
	MATAGALPA	9,703,564.00	9,703,564.00	0.00	100
	SAN RAMÓN	6,282,320.00	6,282,320.00	0.00	100
	MATIGUÁS	5,009,482.00	5,009,482.00	0.00	100
	MUY MUY	4,291,268.00	4,291,268.00	0.00	100
	ESQUIPULAS	7,074,745.00	7,074,745.00	0.00	100
	SAN DIONISIO	6,611,894.00	6,611,894.00	0.00	100
	TERRABONA	5,933,977.00	5,933,977.00	0.00	100
	CIUDAD DARÍO	7,120,114.00	7,120,114.00	0.00	100
5000	BOACO	37,928,159.00	37,928,159.00	0.00	100
	SAN JOSÉ DE LOS REMATES	5,703,659.00	5,703,659.00	0.00	100
	BOACO	8,901,597.00	8,901,597.00	0.00	100
	CAMOAPA	4,136,930.00	4,136,930.00	0.00	100
	SANTA LUCÍA	6,994,002.00	6,994,002.00	0.00	100
	TEUSTEPE	5,253,863.00	5,253,863.00	0.00	100
	SAN LORENZO	6,938,108.00	6,938,108.00	0.00	100
5500	MANAGUA	48,001,193.00	48,001,193.00	0.00	100
	SAN FRANCISCO LIBRE	5,964,051.00	5,964,051.00	0.00	100
	TIPITAPA	8,857,879.00	8,857,879.00	0.00	100
	MATEARE	4,640,972.00	4,640,972.00	0.00	100
	VILLA EL CARMEN	4,596,126.00	4,596,126.00	0.00	100
	CIUDAD SANDINO	7,727,275.00	7,727,275.00	0.00	100
	MANAGUA	1,045,808.00	1,045,808.00	0.00	100
	TICUANTEPE	4,666,222.00	4,666,222.00	0.00	100
	EL CRUCERO	4,338,159.00	4,338,159.00	0.00	100
	SAN RAFAEL DEL SUR	6,164,701.00	6,164,701.00	0.00	100
6000	MASAYA	52,136,820.00	52,136,820.00	0.00	100
	NINDIRÍ	411,791.00	411,791.00	0.00	100
	MASAYA	12,684,739.00	12,684,739.00	0.00	100
	TISMA	6,523,218.00	6,523,218.00	0.00	100
	LA CONCEPCIÓN	5,238,327.00	5,238,327.00	0.00	100
	MASATEPE	5,179,352.00	5,179,352.00	0.00	100
	NANDASMO	5,807,898.00	5,807,898.00	0.00	100
	CATARINA	4,283,014.00	4,283,014.00	0.00	100
	SAN JUAN DE ORIENTE	5,531,075.00	5,531,075.00	0.00	100
	NIQUINOHOMO	6,477,406.00	6,477,406.00	0.00	100
6500	CHONTALES	50,744,516.00	50,744,516.00	0.00	100
	COMALAPA	6,211,857.00	6,211,857.00	0.00	100
	SAN FRANCISCO DE CUAPA	6,208,413.00	6,208,413.00	0.00	100
	JUIGALPA	9,340,492.00	9,340,492.00	0.00	100
	LA LIBERTAD	4,302,832.00	4,302,832.00	0.00	100
	SANTO DOMINGO	3,877,144.00	3,877,144.00	0.00	100
	SANTO TOMÁS	4,512,532.00	4,512,532.00	0.00	100
	SAN PEDRO DE LÓVAGO	3,992,356.00	3,992,356.00	0.00	100
	ACOYAPA	4,196,409.00	4,196,409.00	0.00	100
	VILLA SANDINO	3,846,491.00	3,846,491.00	0.00	100
	EL CORAL	4,255,990.00	4,255,990.00	0.00	100
7000	GRANADA	26,640,885.00	26,640,885.00	0.00	100
	DIRIÁ	5,499,377.00	5,499,377.00	0.00	100
	DIRIOMO	5,330,514.00	5,330,514.00	0.00	100
	GRANADA	9,591,106.00	9,591,106.00	0.00	100
	NANDAIME	6,219,888.00	6,219,888.00	0.00	100
7500	CARAZO	53,823,509.00	53,823,509.00	0.00	100
	SAN MARCOS	5,009,895.00	5,009,895.00	0.00	100
	JINOTEPE	9,447,088.00	9,447,088.00	0.00	100
	DOLORES	5,513,395.00	5,513,395.00	0.00	100
	DIRIAMBÁ	6,160,667.00	6,160,667.00	0.00	100
	EL ROSARIO	7,305,512.00	7,305,512.00	0.00	100
	LA PAZ DE CARAZO	7,315,965.00	7,315,965.00	0.00	100
	SANTA TERESA	6,215,219.00	6,215,219.00	0.00	100
	LA CONQUISTA	6,855,768.00	6,855,768.00	0.00	100
8000	RIVAS	56,741,264.00	56,741,264.00	0.00	100
	TOLA	5,982,929.00	5,982,929.00	0.00	100
	BELÉN	6,061,523.00	6,061,523.00	0.00	100
	POTOSÍ	3,731,065.00	3,731,065.00	0.00	100
	BUENOS AIRES	6,190,746.00	6,190,746.00	0.00	100
	MOYOGALPA	5,953,410.00	5,953,410.00	0.00	100
	ALTAGRACIA	5,242,981.00	5,242,981.00	0.00	100

FILTRADO POR :

PARAMETROS ESPECIALES: Mes Inicial=1 / Mes Final=12 / Reporte por=5

PRODUCCION 2013

Cuadro No. 22 A

PRODUCCION 2013

PAGINA: 3 de 3

MINISTERIO DE HACIENDA Y CREDITO PUBLICO

FECHA: 26/02/2014

TRANSFERENCIA MUNICIPAL CORRIENTE - RECURSOS DEL TESORO

HORA: 12:07:16 PM

DEVENGADO ENERO A DICIEMBRE

REPORTE: PRPSIEP021B

DEPARTAMENTOS / MUNICIPIOS		PRESUPUESTO ACTUALIZADO	DEVENGADO	SALDO POR DEVENGAR	GRADO DE EJECUCION %
8000	RIVAS				
	SAN JORGE	4,100,377.00	4,100,377.00	0.00	100
	RIVAS	9,110,610.00	9,110,610.00	0.00	100
	SAN JUAN DEL SUR	5,239,233.00	5,239,233.00	0.00	100
	CÁRDENAS	5,128,390.00	5,128,390.00	0.00	100
8500	RÍO SAN JUAN	31,823,426.00	31,823,426.00	0.00	100
	MORRITO	3,769,148.00	3,769,148.00	0.00	100
	EL ALMENDRO	3,726,077.00	3,726,077.00	0.00	100
	SAN MIGUELITO	4,370,162.00	4,370,162.00	0.00	100
	SAN CARLOS	9,064,007.00	9,064,007.00	0.00	100
	EL CASTILLO	4,582,658.00	4,582,658.00	0.00	100
	SAN JUAN DE NICARAGUA	6,311,374.00	6,311,374.00	0.00	100
9100	REGIÓN AUTÓNOMA ATLÁNTICO NORTE	57,495,973.00	57,495,973.00	0.00	100
	WASPÁN	7,743,880.00	7,743,880.00	0.00	100
	PUERTO CABEZAS	10,364,741.00	10,364,741.00	0.00	100
	ROSITA	5,925,456.00	5,925,456.00	0.00	100
	BONANZA	6,788,666.00	6,788,666.00	0.00	100
	WASLALA	6,860,829.00	6,860,829.00	0.00	100
	SIUNA	6,928,657.00	6,928,657.00	0.00	100
	PRINZAPOLKA	7,184,947.00	7,184,947.00	0.00	100
	MULUKUKÚ	5,698,797.00	5,698,797.00	0.00	100
9300	REGIÓN AUTÓNOMA ATLÁNTICO SUR	72,022,774.00	72,022,774.00	0.00	100
	PAIWAS	5,246,352.00	5,246,352.00	0.00	100
	LA CRUZ DE RÍO GRANDE	5,507,813.00	5,507,813.00	0.00	100
	DESEMBOCADURA DE RÍO GRANDE	7,206,571.00	7,206,571.00	0.00	100
	LAGUNA DE PERLAS	7,765,128.00	7,765,128.00	0.00	100
	EL TORTUGUERO	5,060,703.00	5,060,703.00	0.00	100
	EL RAMA	6,193,755.00	6,193,755.00	0.00	100
	EL AYOTE	3,571,922.00	3,571,922.00	0.00	100
	MUELLE DE LOS BUEYES	5,206,686.00	5,206,686.00	0.00	100
	KUKRA-HILL	6,419,618.00	6,419,618.00	0.00	100
	CORN ISLAND	5,596,775.00	5,596,775.00	0.00	100
	BLUEFIELDS	8,499,080.00	8,499,080.00	0.00	100
	NUEVA GUINEA	5,748,371.00	5,748,371.00	0.00	100
TOTAL GENERAL ---->		932,647,087.00	932,647,087.00	0.00	100

FILTRADO POR :

PARAMETROS ESPECIALES: Mes Inicial=1 / Mes Final=12 / Reporte por=5

PRODUCCION 2013

Cuadro No. 22 B

SUBSISTEMA : SIEP
 APLICACION : SIEP
 ENTIDAD : DGP
 USUARIO : DGP027

PRODUCCION 2013
 MINISTERIO DE HACIENDA Y CREDITO PUBLICO
 TRANSFERENCIA MUNICIPAL CAPITAL - RECURSOS DEL TESORO
 DEVENGADO ENERO A DICIEMBRE

PAGINA: 1 de 3
 FECHA: 26/02/2014
 HORA: 12:07:51 PM
 REPORTE: PRPSIEP021B

DEPARTAMENTOS / MUNICIPIOS		PRESUPUESTO ACTUALIZADO	DEVENGADO	SALDO POR DEVENGAR	GRADO DE EJECUCION %
0500	NUEVA SEGOVIA	216,887,816.00	216,887,816.00	0.00	100
	JALAPA	30,062,630.00	30,062,630.00	0.00	100
	MURRA	12,788,082.00	12,788,082.00	0.00	100
	EL JÍCARO	22,226,573.00	22,226,573.00	0.00	100
	SAN FERNANDO	18,844,309.00	18,844,309.00	0.00	100
	MOZONTE	11,797,793.00	11,797,793.00	0.00	100
	DIPILTO	14,673,853.00	14,673,853.00	0.00	100
	MACUELIZO	13,053,712.00	13,053,712.00	0.00	100
	SANTA MARÍA	13,128,753.00	13,128,753.00	0.00	100
	OCOTAL	39,025,699.00	39,025,699.00	0.00	100
	CIUDAD ANTIGUA	10,654,728.00	10,654,728.00	0.00	100
	QUILALÍ	18,132,946.00	18,132,946.00	0.00	100
	WIWILÍ DE NUEVA SEGOVIA	12,498,738.00	12,498,738.00	0.00	100
1000	JINOTEGA	204,478,193.00	204,478,193.00	0.00	100
	WIWILÍ DE JINOTEGA	34,497,001.00	34,497,001.00	0.00	100
	EL CUÁ	24,487,467.00	24,487,467.00	0.00	100
	SANTA MARÍA DE PANTASMA	21,645,508.00	21,645,508.00	0.00	100
	SAN RAFAEL DEL NORTE	17,449,899.00	17,449,899.00	0.00	100
	SAN SEBASTIÁN DE YALÍ	19,433,253.00	19,433,253.00	0.00	100
	LA CONCORDIA	15,621,582.00	15,621,582.00	0.00	100
	JINOTEGA	47,533,287.00	47,533,287.00	0.00	100
	SAN JOSÉ DE BOCAY	23,810,196.00	23,810,196.00	0.00	100
2000	MADRIZ	159,660,067.00	159,660,067.00	0.00	100
	SOMOTO	37,072,084.00	37,072,084.00	0.00	100
	TOTOGALPA	16,091,566.00	16,091,566.00	0.00	100
	TELPANECA	17,417,159.00	17,417,159.00	0.00	100
	SAN JUAN DE RÍO COCO	22,561,002.00	22,561,002.00	0.00	100
	PALACAGÜINA	16,008,468.00	16,008,468.00	0.00	100
	YALAGÜINA	14,196,746.00	14,196,746.00	0.00	100
	SAN LUCAS	13,659,342.00	13,659,342.00	0.00	100
	LAS SABANAS	11,908,398.00	11,908,398.00	0.00	100
	SAN JOSÉ DE CUSMAPA	10,745,302.00	10,745,302.00	0.00	100
2500	ESTELÍ	138,770,306.00	138,770,306.00	0.00	100
	PUEBLO NUEVO	16,624,086.00	16,624,086.00	0.00	100
	CONDEGA	21,482,853.00	21,482,853.00	0.00	100
	ESTELÍ	57,924,052.00	57,924,052.00	0.00	100
	SAN JUAN DE LIMAY	15,228,538.00	15,228,538.00	0.00	100
	LA TRINIDAD	15,559,517.00	15,559,517.00	0.00	100
	SAN NICOLÁS	11,951,260.00	11,951,260.00	0.00	100
3000	CHINANDEGA	262,163,466.00	262,163,466.00	0.00	100
	SAN PEDRO DEL NORTE	13,559,717.00	13,559,717.00	0.00	100
	SAN FRANCISCO DEL NORTE	11,644,376.00	11,644,376.00	0.00	100
	CINCO PINOS	11,638,920.00	11,638,920.00	0.00	100
	SANTO TOMÁS DEL NORTE	12,441,810.00	12,441,810.00	0.00	100
	EL VIEJO	27,733,367.00	27,733,367.00	0.00	100
	PUERTO MORAZÁN	19,216,659.00	19,216,659.00	0.00	100
	SOMOTILLO	21,732,165.00	21,732,165.00	0.00	100
	VILLANUEVA	19,139,417.00	19,139,417.00	0.00	100
	CHINANDEGA	49,014,169.00	49,014,169.00	0.00	100
	EL REALEJO	12,581,600.00	12,581,600.00	0.00	100
	CORINTO	18,152,740.00	18,152,740.00	0.00	100
	CHICHIGALPA	27,316,601.00	27,316,601.00	0.00	100
	POSOLTEGA	17,991,925.00	17,991,925.00	0.00	100
3500	LEÓN	240,434,750.00	240,434,750.00	0.00	100
	ACHUAPA	15,723,796.00	15,723,796.00	0.00	100
	EL SAUCE	21,101,547.00	21,101,547.00	0.00	100
	SANTA ROSA DEL PEÑÓN	15,082,585.00	15,082,585.00	0.00	100
	EL JICARAL	18,250,721.00	18,250,721.00	0.00	100
	LARREYNAGA - MALPAISILLO	25,943,293.00	25,943,293.00	0.00	100
	TELICA	24,201,482.00	24,201,482.00	0.00	100
	QUEZALGUAQUE	19,316,853.00	19,316,853.00	0.00	100
	LEÓN	53,585,989.00	53,585,989.00	0.00	100
	LA PAZ CENTRO	20,598,151.00	20,598,151.00	0.00	100
	NAGAROTE	26,630,333.00	26,630,333.00	0.00	100
4000	MATAGALPA	313,583,978.00	313,583,978.00	0.00	100
	RANCHO GRANDE	20,556,450.00	20,556,450.00	0.00	100
	RIO BLANCO	19,537,669.00	19,537,669.00	0.00	100
	EL TUMA - LA DALIA	36,035,141.00	36,035,141.00	0.00	100
	SAN ISIDRO	20,309,619.00	20,309,619.00	0.00	100

FILTRADO POR :

PARAMETROS ESPECIALES: Mes Inicial=1 / Mes Final=12 / Reporte por=3

PRODUCCION 2013

Cuadro No. 22 B

PRODUCCION 2013

MINISTERIO DE HACIENDA Y CREDITO PUBLICO

TRANSFERENCIA MUNICIPAL CAPITAL - RECURSOS DEL TESORO

DEVENGADO ENERO A DICIEMBRE

PAGINA: 2 de 3

FECHA: 26/02/2014

HORA: 12:07:51 PM

REPORTE: PRPSIEP021B

SUBSISTEMA : SIEP

APLICACION : SIEP

ENTIDAD : DGP

USUARIO : DGP027

DEPARTAMENTOS / MUNICIPIOS		PRESUPUESTO ACTUALIZADO	DEVENGADO	SALDO POR DEVENGAR	GRADO DE EJECUCION %
4000	MATAGALPA				
	SÉBACO	23,351,854.00	23,351,854.00	0.00	100
	MATAGALPA	56,030,628.00	56,030,628.00	0.00	100
	SAN RAMÓN	25,129,605.00	25,129,605.00	0.00	100
	MATIGUÁS	20,038,187.00	20,038,187.00	0.00	100
	MUY MUY	17,165,294.00	17,165,294.00	0.00	100
	ESQUIPULAS	16,507,950.00	16,507,950.00	0.00	100
	SAN DIONISIO	16,594,630.00	16,594,630.00	0.00	100
	TERRABONA	13,846,126.00	13,846,126.00	0.00	100
	CIUDAD DARÍO	28,480,825.00	28,480,825.00	0.00	100
5000	BOACO	114,293,005.00	114,293,005.00	0.00	100
	SAN JOSÉ DE LOS REMATES	14,442,240.00	14,442,240.00	0.00	100
	BOACO	35,606,845.00	35,606,845.00	0.00	100
	CAMOAPA	16,547,935.00	16,547,935.00	0.00	100
	SANTA LUCÍA	10,491,139.00	10,491,139.00	0.00	100
	TEUSTEPE	21,015,721.00	21,015,721.00	0.00	100
	SAN LORENZO	16,189,125.00	16,189,125.00	0.00	100
5500	MANAGUA	285,395,122.00	285,395,122.00	0.00	100
	SAN FRANCISCO LIBRE	13,916,299.00	13,916,299.00	0.00	100
	TIPITAPA	35,431,977.00	35,431,977.00	0.00	100
	MATEARE	18,564,128.00	18,564,128.00	0.00	100
	VILLA EL CARMEN	18,384,742.00	18,384,742.00	0.00	100
	CIUDAD SANDINO	32,420,685.00	32,420,685.00	0.00	100
	MANAGUA	106,000,183.00	106,000,183.00	0.00	100
	TICUANTEPE	18,665,127.00	18,665,127.00	0.00	100
	EL CRUCERO	17,352,858.00	17,352,858.00	0.00	100
	SAN RAFAEL DEL SUR	24,659,123.00	24,659,123.00	0.00	100
6000	MASAYA	194,574,155.00	194,574,155.00	0.00	100
	NINDIRÍ	28,237,881.00	28,237,881.00	0.00	100
	MASAYA	50,739,612.00	50,739,612.00	0.00	100
	TISMA	15,221,041.00	15,221,041.00	0.00	100
	LA CONCEPCIÓN	20,953,579.00	20,953,579.00	0.00	100
	MASATEPE	20,717,676.00	20,717,676.00	0.00	100
	NANDASMO	13,551,938.00	13,551,938.00	0.00	100
	CATARINA	17,132,277.00	17,132,277.00	0.00	100
	SAN JUAN DE ORIENTE	12,906,009.00	12,906,009.00	0.00	100
	NIQUINOHOMO	15,114,142.00	15,114,142.00	0.00	100
6500	CHONTALES	183,887,220.00	183,887,220.00	0.00	100
	COMALAPA	14,784,134.00	14,784,134.00	0.00	100
	SAN FRANCISCO DE CUAPA	14,486,485.00	14,486,485.00	0.00	100
	JUIGALPA	37,362,454.00	37,362,454.00	0.00	100
	LA LIBERTAD	17,211,548.00	17,211,548.00	0.00	100
	SANTO DOMINGO	15,508,777.00	15,508,777.00	0.00	100
	SANTO TOMÁS	18,050,360.00	18,050,360.00	0.00	100
	SAN PEDRO DE LÓVAGO	15,969,631.00	15,969,631.00	0.00	100
	ACOYAPA	16,785,852.00	16,785,852.00	0.00	100
	VILLA SANDINO	16,703,802.00	16,703,802.00	0.00	100
	EL CORAL	17,024,177.00	17,024,177.00	0.00	100
7000	GRANADA	97,399,171.00	97,399,171.00	0.00	100
	DIRIÁ	12,832,046.00	12,832,046.00	0.00	100
	DIRIOMO	21,322,332.00	21,322,332.00	0.00	100
	GRANADA	38,364,919.00	38,364,919.00	0.00	100
	NANDAIME	24,879,874.00	24,879,874.00	0.00	100
7500	CARAZO	142,055,066.00	142,055,066.00	0.00	100
	SAN MARCOS	20,039,839.00	20,039,839.00	0.00	100
	JINOTEPE	37,788,838.00	37,788,838.00	0.00	100
	DOLORES	12,864,755.00	12,864,755.00	0.00	100
	DIRIAMBÁ	24,642,987.00	24,642,987.00	0.00	100
	EL ROSARIO	10,958,408.00	10,958,408.00	0.00	100
	LA PAZ DE CARAZO	10,974,089.00	10,974,089.00	0.00	100
	SANTA TERESA	14,502,365.00	14,502,365.00	0.00	100
	LA CONQUISTA	10,283,785.00	10,283,785.00	0.00	100
8000	RIVAS	197,241,988.00	197,241,988.00	0.00	100
	TOLA	23,932,025.00	23,932,025.00	0.00	100
	BELÉN	14,143,735.00	14,143,735.00	0.00	100
	POTOSÍ	14,924,451.00	14,924,451.00	0.00	100
	BUENOS AIRES	14,445,259.00	14,445,259.00	0.00	100
	MOYOGALPA	13,891,469.00	13,891,469.00	0.00	100
	ALTAGRACIA	20,972,194.00	20,972,194.00	0.00	100

FILTRADO POR :

PARAMETROS ESPECIALES: Mes Inicial=1 / Mes Final=12 / Reporte por=3

PRODUCCION 2013

Cuadro No. 22 B

PRODUCCION 2013

PAGINA: 3 de 3

MINISTERIO DE HACIENDA Y CREDITO PUBLICO

FECHA: 26/02/2014

TRANSFERENCIA MUNICIPAL CAPITAL - RECURSOS DEL TESORO

HORA: 12:07:51 PM

DEVENGADO ENERO A DICIEMBRE

REPORTE: PRPSIEP021B

DEPARTAMENTOS / MUNICIPIOS		PRESUPUESTO ACTUALIZADO	DEVENGADO	SALDO POR DEVENGAR	GRADO DE EJECUCION %
8000	RIVAS				
	SAN JORGE	16,401,717.00	16,401,717.00	0.00	100
	RIVAS	36,442,909.00	36,442,909.00	0.00	100
	SAN JUAN DEL SUR	21,574,405.00	21,574,405.00	0.00	100
	CÁRDENAS	20,513,824.00	20,513,824.00	0.00	100
8500	RÍO SAN JUAN	117,207,868.00	117,207,868.00	0.00	100
	MORRITO	15,076,788.00	15,076,788.00	0.00	100
	EL ALMENDRO	14,904,499.00	14,904,499.00	0.00	100
	SAN MIGUELITO	17,480,870.00	17,480,870.00	0.00	100
	SAN CARLOS	36,506,501.00	36,506,501.00	0.00	100
	EL CASTILLO	18,512,478.00	18,512,478.00	0.00	100
	SAN JUAN DE NICARAGUA	14,726,732.00	14,726,732.00	0.00	100
9100	REGIÓN AUTÓNOMA ATLÁNTICO NORTE	218,011,794.00	218,011,794.00	0.00	100
	WASPÁN	30,975,920.00	30,975,920.00	0.00	100
	PUERTO CABEZAS	41,459,500.00	41,459,500.00	0.00	100
	ROSITA	23,702,132.00	23,702,132.00	0.00	100
	BONANZA	27,155,013.00	27,155,013.00	0.00	100
	WASLALA	27,443,670.00	27,443,670.00	0.00	100
	SIUNA	27,714,983.00	27,714,983.00	0.00	100
	PRINZAPOLKA	16,765,095.00	16,765,095.00	0.00	100
	MULUKUKÚ	22,795,481.00	22,795,481.00	0.00	100
9300	REGIÓN AUTÓNOMA ATLÁNTICO SUR	263,141,649.00	263,141,649.00	0.00	100
	PAIWAS	20,985,680.00	20,985,680.00	0.00	100
	LA CRUZ DE RÍO GRANDE	22,031,534.00	22,031,534.00	0.00	100
	DESEMBOCADURA DE RÍO GRANDE	16,815,551.00	16,815,551.00	0.00	100
	LAGUNA DE PERLAS	18,118,866.00	18,118,866.00	0.00	100
	EL TORTUGUERO	20,243,073.00	20,243,073.00	0.00	100
	EL RAMA	24,775,340.00	24,775,340.00	0.00	100
	EL AYOTE	14,287,869.00	14,287,869.00	0.00	100
	MUELLE DE LOS BUEYES	20,827,011.00	20,827,011.00	0.00	100
	KUKRA-HILL	25,678,801.00	25,678,801.00	0.00	100
	CORN ISLAND	22,387,390.00	22,387,390.00	0.00	100
	BLUEFIELDS	33,996,761.00	33,996,761.00	0.00	100
	NUEVA GUINEA	22,993,773.00	22,993,773.00	0.00	100
TOTAL GENERAL ---->		3,349,185,614.00	3,349,185,614.00	0.00	100

FILTRADO POR :

PARAMETROS ESPECIALES: Mes Inicial=1 / Mes Final=12 / Reporte por=3

PRODUCCION 2013

Cuadro No. 23

Gobierno Central
Universidades y Centros de Educación Técnica Superior
Transferencias
Ejecución 2013
(Córdobas)

Universidad	Presupuesto Actualizado 2013	Ejecucion/Devengado Transferencia			Grado de Ejecución %
		Corriente	Capital	Total Ejecucion	
Universidad Nacional Autónoma de Nicaragua-León	553,716,073.30	529,034,718.31	24,681,354.12	553,716,072.43	100.0
Universidad Nacional Autónoma de Nicaragua-Managua	945,085,879.03	825,085,879.02	120,000,000.00	945,085,879.02	100.0
Universidad Centroamericana	173,880,447.94	163,760,447.94	10,119,999.96	173,880,447.90	100.0
Universidad Politécnica de Nicaragua	118,561,165.53	110,561,165.56	8,000,000.04	118,561,165.60	100.0
Universidad Nacional de Ingeniería	498,611,704.67	442,611,704.70	56,000,000.04	498,611,704.74	100.0
Universidad Nacional Agraria	270,289,403.51	230,289,403.49	39,999,999.96	270,289,403.45	100.0
Escuela Internacional de Agricultura y Ganadería	49,943,244.13	44,443,244.23	5,499,999.96	49,943,244.19	100.0
Universidad Católica Agropecuaria del Trópico Seco	39,654,318.91	35,354,318.92	4,299,999.96	39,654,318.88	100.0
Universidad de las Regiones Autónomas de la Costa Caribe Nicaragüense	98,890,256.78	93,890,256.83	5,000,000.04	98,890,256.87	100.0
Bluefields Indian & Caribbean University	98,890,256.78	89,890,256.75	9,000,000.00	98,890,256.75	100.0
Secretaría Técnica del Consejo Nacional de Universidades	56,743,835.42	54,243,835.22	2,500,000.90	56,743,836.12	100.0
TOTAL	2,904,266,586.00	2,619,165,230.97	285,101,354.98	2,904,266,585.95	100.0

Cuadro No. 24

GOBIERNO CENTRAL
DESGLOSE DEL FINANCIAMIENTO EXTERNO DEL DEFICIT
Ejecución 2013
Córdoba

CONCEPTO	Presupuesto Actualizado	Devengado Acumulado	Saldo
PRESTAMOS	5,522,635,307.16	5,008,594,896.97	514,040,410.19
1. PRESTAMOS LIQUIDOS	1,111,500,000.00	1,138,864,500.00	(27,364,500.00)
BANCO INTERAMERICANO DE DESARROLLO - BID	1,111,500,000.00	1,138,864,500.00	(27,364,500.00)
PBL - BID 2013	1,111,500,000.00	1,138,864,500.00	(27,364,500.00)
2. PRESTAMOS ATADOS	4,411,135,307.16	3,869,730,396.97	541,404,910.19
BANCO CENTROAMERICANO DE INTEGRACIÓN ECONÓMICA - BCIE	1,263,718,910.60	1,148,836,000.55	114,882,910.05
BANCO DE EXPORTACIÓN DE COREA	160,141,790.70	159,591,634.56	550,156.14
BANCO INTERAMERICANO DE DESARROLLO - BID	1,912,202,657.10	1,753,064,967.00	159,137,690.10
BANCO MUNDIAL	898,334,114.55	694,734,390.89	203,599,723.66
FONDO INTERNACIONAL DE DESARROLLO AGRÍCOLA -FIDA	101,312,640.36	85,801,127.17	15,511,513.19
THE OPEP FUND FOR INTERNATIONAL DEVELOPMENT	75,425,193.85	27,702,276.80	47,722,917.05
DONACIONES	3,582,363,703.43	2,634,643,407.25	947,720,296.18
1. DONACIONES ATADAS	3,582,363,703.43	2,634,643,407.25	947,720,296.18
ACDI - CANADA	131,726,754.15	95,745,127.30	35,981,626.85
ACSUR LAS SEGOVIAS	2,610,485.30	2,610,485.30	
AGENCIA ANDALUZA DE COOPERACIÓN INTERNACIONAL PARA EL DESARROLLO	2,969,604.59	2,969,604.59	
AGENCIA ESPAÑOLA DE COOPERACIÓN INTERNACIONAL - AECI	13,737,859.00	9,387,154.98	4,350,704.02
ALIANZA ALTO A LA TUBERCULOSIS - TB REACH	4,000,026.00	3,046,556.53	953,469.47
BANCO CENTROAMERICANO DE INTEGRACIÓN ECONÓMICA - BCIE	26,333,996.00	23,682,469.28	2,651,526.72
BANCO INTERAMERICANO DE DESARROLLO - BID	165,856,129.80	129,458,806.99	36,397,322.81
BANCO MUNDIAL	1,098,833,916.04	782,710,971.95	316,122,944.09
CARE INTERNACIONAL	3,693,926.69	3,693,926.69	
COSUDE/SUIZA	117,564,153.56	88,907,004.80	28,657,148.76
FONDO DE DESARROLLO NÓRDICO	30,668,391.44	10,378,464.84	20,289,926.60
FONDO DE LAS NACIONES UNIDAS PARA EL PROGRAMA DESARROLLO DEL MILENIO	4,958,364.30	4,958,364.30	
FONDO DE LAS NACIONES UNIDAS PARA LA NIÑEZ - UNICEF	6,059,395.86	5,491,860.37	567,535.49
FONDO DE LAS NACIONES UNIDAS PARA LA POBLACIÓN	30,905,207.00	29,468,586.69	1,436,620.31
FONDO MUNDIAL DE REHABILITACIÓN	51,539,318.00	42,013,364.54	9,525,953.46
FONDO INTERNACIONAL DE DESARROLLO AGRÍCOLA - FIDA	73,017,974.11	51,314,181.14	21,703,792.97
FONDO ORGANIZACIÓN ESTADOS IBEROAMERICANOS / MEC ESPAÑA (OEI / MEC)	8,701,679.99	8,701,679.99	
FUNDACIÓN ANESVAD - ESPAÑA	8,246,341.00	7,794,007.38	452,333.62
GOBIERNO DE BRASIL	220,000.00		220,000.00

Cuadro No. 24

GOBIERNO CENTRAL
DESGLOSE DEL FINANCIAMIENTO EXTERNO DEL DEFICIT
Ejecución 2013
Córdoba

CONCEPTO	Presupuesto Actualizado	Devengado Acumulado	Saldo
GOBIERNO DE CANADÁ	2,768,848.00	2,757,964.87	10,883.13
GOBIERNO DE COREA DELSUR	2,520,010.00	2,520,010.00	
GOBIERNO DE DINAMARCA	49,400.00	49,366.60	33.40
GOBIERNO DE ESPAÑA	98,076,890.26	33,804,068.38	64,272,821.88
GOBIERNO DE ESTADOS UNIDOS DE AMÉRICA	75,847,893.00	52,882,018.81	22,965,874.19
GOBIERNO DE HOLANDA	45,887,779.16	33,766,811.63	12,120,967.53
GOBIERNO DE JAPÓN	490,936,182.00	490,173,623.87	762,558.13
GOBIERNO DE KUWAIT	3,165,016.66	3,165,016.66	
GOBIERNO DE LUXEMBURGO	69,414,728.00	64,786,285.78	4,628,442.22
GOBIERNO DE NORUEGA	68,336,554.85	57,241,535.30	11,095,019.55
GOBIERNO DE SUIZA	33,930,475.14	20,668,020.75	13,262,454.39
GOBIERNO DE TAIWAN	219,306,315.83	194,734,449.62	24,571,866.21
GOBIERNOS BILATERALES FONDO COMUN PRORURAL	151,239,825.00	122,184,902.98	29,054,922.02
GOBIERNOS BILATERALES FONDO PROASE	0.89		0.89
GOBIERNOS BILATERALES FONSAUD	44,644,351.00	34,796,934.07	9,847,416.93
KREDITANSTALT FUR WIEDERAUFBAU	58,113,651.00	41,967,640.94	16,146,010.06
ORGANIZACIÓN INTERNACIONAL DE ENERGÍA ATÓMICA	2,023,962.00	554,430.61	1,469,531.39
ORGANIZACIÓN PANAMERICANA DE LA SALUD - OPS	13,705,537.00	13,674,932.01	30,604.99
PROGRAMA DE LAS NACIONES UNIDAS PARA EL DESARROLLO - PNUD	46,521,657.95	39,416,558.67	7,105,099.28
PROGRAMA MUNDIAL DE ALIMENTOS - PMA	99,008,045.55	63,712,427.78	35,295,617.77
SAVE THE CHILDREN	5,541,566.01	5,538,514.98	3,051.03
UNIÓN EUROPEA	269,681,491.30	53,915,275.28	215,766,216.02
T O T A L	9,104,999,010.59	7,643,238,304.22	1,461,760,706.37

Cuadro No. 25

SUBSISTEMA : SIEP
 APLICACION : SIEP
 ENTIDAD : DGP
 USUARIO : DGP027

PRODUCCION 2013
 MINISTERIO DE HACIENDA Y CREDITO PUBLICO
 EJECUCION DE PRESTAMOS Y DONACIONES EXTERNAS POR ORIGEN

PAGINA: 1 de 16
 FECHA: 26/02/2014
 HORA: 12:09:02 PM
 REPORTE: PRPSIEP126C

DE: ENERO A: DICIEMBRE

FUENTE	ORG.	PROYECTO/ACTIVIDAD	PRESUPUESTO INICIAL	PRESUPUESTO ACTUALIZADO	DEVENGADO ACUMULADO
PRESTAMOS			4,122,968,775.00	4,411,135,307.16	3,869,730,396.97
BANCO DE EXPORTACIÓN DE COREA			203,405,000.00	160,141,790.70	159,591,634.56
		Capacitación de Personal Docente en el uso de los Equipos y Elaboraci	31,884,000.00	25,379,033.00	24,828,876.86
		MEJORAMIENTO DE LAS CAPACIDADES TECNICAS Y METODOLOG	171,521,000.00	134,762,757.70	134,762,757.70
BANCO INTERAMERICANO DE DESARROLLO -BID-			1,787,398,186.00	1,912,202,657.10	1,753,064,967.00
		Adaptación y Desarrollo SIGAF	24,720,000.00	26,355,728.94	26,139,901.10
		Administración Componente I (PNESER)	776,342.00	776,342.00	776,342.00
		Administración Componente II (PNESER)	771,358.00	771,358.00	771,358.00
		Administración Componente IV PNESER	0.00	650,000.00	633,295.00
		Atención Dispensarizada a la Familia en la Comunidad	2,966,754.00	2,566,962.00	1,683,098.40
		Atender de Forma Integral a Menores de 6 Años en Zonas Rurales (PAI	60,031,813.00	100,761,621.00	92,503,718.60
		Atender de Forma Integral a Menores de 6 Años en Zonas Urbanas	50,095,519.00	73,670,639.00	64,667,672.21
		Auditoría Financiera	865,200.00	330,464.65	242,315.03
		Auditorías Realizadas	0.00	309,103.51	309,103.51
		Bono Productivo Alimentario	100,035,000.00	74,887,189.40	68,050,019.66
		CONSTRUCCION DE RED DE DISTRIBUCION ELECTRICA RURAL E	51,243.00	51,243.00	50,000.00
		CONSTRUCCION DE RED DE DISTRIBUCION ELECTRICA RURAL E	2,139,046.00	2,139,046.00	2,139,046.00
		CONSTRUCCION DE RED DE DISTRIBUCION ELECTRICA RURAL E	73,602,166.00	170,093,615.00	169,809,007.00
		CONSTRUCCION DE RED DE DISTRIBUCION ELECTRICA RURAL E	27,239,789.00	27,239,789.00	27,239,789.00
		CONSTRUCCION DE RED DE DISTRIBUCION ELECTRICA RURAL E	44,920,843.00	44,920,843.00	44,920,843.00
		CONSTRUCCION DE RED DE DISTRIBUCIÓN ELECTRICA RURAL E	34,611,090.00	34,611,090.00	34,611,090.00
		CONSTRUCCION DE RED DE DISTRIBUCIÓN ELECTRICA RURAL E	8,796,409.00	8,796,409.00	8,796,409.00
		CONSTRUCCION DE VIVIENDAS NUEVAS PROGRESIVAS BAJO LA	17,352,752.00	12,841,036.00	0.00
		CONSTRUCCION DE VIVIENDAS NUEVAS PROGRESIVAS BAJO LA	7,186,630.00	39,014,500.00	32,446,121.03
		CONSTRUCCIÓN CASAS MATERNAS	6,099,764.00	6,853,426.00	6,143,721.08
		CONSTRUCCIÓN CENTROS DE SALUD FAMILIAR	36,435,000.00	39,589,790.00	39,589,789.22
		CONSTRUCCIÓN DE CENTROS INFANTILES COMUNITARIOS (CICC	61,696,400.00	61,696,400.00	55,216,806.55
		CONSTRUCCIÓN DE ESTACIONES DE PESAJE (FRONTERA GUAS	32,263,510.00	18,565,096.00	18,088,608.75
		CONSTRUCCIÓN DE INFRAESTRUCTURA DE PREVENCIÓN Y MITI	35,704,880.00	39,375,708.00	34,409,267.37
		CONSTRUCCIÓN DE LA CIRCUNVALACIÓN DE MASAYA	133,959,724.00	137,096,549.83	137,096,548.94
		CONSTRUCCIÓN HOSPITALES PRIMARIOS	0.00	0.00	0.00
		CONSTRUCCIÓN PUESTOS DE SALUD FAMILIAR Y COMUNITARIO	2,791,540.00	3,565,130.00	3,565,129.32
		CONSTRUCCIÓN SEDE SILAIS RAAN	476,349.00	684,888.00	684,887.71
		CONSTRUCCIÓN Y EQUIPAMIENTO CASA MATERNA CIUDAD ANTI	0.00	2,180,570.00	1,756,632.05
		CONSTRUCCIÓN Y EQUIPAMIENTO CASA MATERNA EL TUMA LA I	0.00	2,180,570.00	1,823,141.66
		CONSTRUCCIÓN Y EQUIPAMIENTO CASA MATERNA JINOTEGA	0.00	2,180,570.00	1,784,746.82
		CONSTRUCCIÓN Y EQUIPAMIENTO CASA MATERNA MULUKUKÚ	0.00	2,746,130.00	2,366,637.43
		CONSTRUCCIÓN Y EQUIPAMIENTO CASA MATERNA WASPÁN	0.00	2,180,570.00	2,157,952.24
		CONSTRUCCIÓN Y EQUIPAMIENTO PUESTO DE SALUD FAMILIAR	0.00	1,069,341.00	0.00
		CONSTRUCCIÓN Y EQUIPAMIENTO PUESTO DE SALUD FAMILIAR	0.00	1,113,691.00	918,092.61
		CONSTRUCCIÓN Y EQUIPAMIENTO PUESTO DE SALUD FAMILIAR	0.00	1,085,341.00	802,033.47
		CONSTRUCCIÓN Y EQUIPAMIENTO PUESTO DE SALUD FAMILIAR	0.00	1,113,061.00	751,665.60
		CONSTRUCCIÓN Y EQUIPAMIENTO PUESTO DE SALUD FAMILIAR	0.00	1,097,341.00	522,945.72
		CONSTRUCCIÓN Y EQUIPAMIENTO PUESTO DE SALUD FAMILIAR	0.00	1,100,461.00	0.00
		CONSTRUCCIÓN Y EQUIPAMIENTO PUESTO DE SALUD FAMILIAR	0.00	1,082,341.00	453,207.49

FILTRADO POR :

PARAMETROS ESPECIALES: Mes Inicial (MM)=1 / Mes Final (MM)=12

PRODUCCION 2013

Cuadro No. 25

SUBSISTEMA : SIEP
 APLICACION : SIEP
 ENTIDAD : DGP
 USUARIO : DGP027

PRODUCCION 2013
 MINISTERIO DE HACIENDA Y CREDITO PUBLICO
 EJECUCION DE PRESTAMOS Y DONACIONES EXTERNAS POR ORIGEN

PAGINA: 2 de 16
 FECHA: 26/02/2014
 HORA: 12:09:02 PM
 REPORTE: PRPSIEP126C

DE: ENERO A: DICIEMBRE

FUENTE	ORG.	PROYECTO/ACTIVIDAD	PRESUPUESTO INICIAL	PRESUPUESTO ACTUALIZADO	DEVENGADO ACUMULADO
PRESTAMOS			4,122,968,775.00	4,411,135,307.16	3,869,730,396.97
BANCO INTERAMERICANO DE DESARROLLO -BID-			1,787,398,186.00	1,912,202,657.10	1,753,064,967.00
		CONSTRUCCIÓN Y EQUIPAMIENTO PUESTO DE SALUD FAMILIAR	0.00	1,107,661.00	1,047,704.36
		CONSTRUCCIÓN Y EQUIPAMIENTO PUESTO DE SALUD FAMILIAR	0.00	1,104,941.00	0.00
		Capacitación del Subsistema de Compras y Contrataciones	0.00	403,760.00	390,652.92
		Coordinación Técnica PMSAF	5,560,393.00	123,096.26	0.00
		Dirección y Coordinación	7,772,100.00	7,931,334.00	7,813,039.20
		Dirección y Coordinación Técnica Local	21,927,242.00	28,338,862.67	24,498,916.81
		Dirección y Coordinación de la Gestión y Fomento de la Producción Agr	6,253,015.00	3,114,794.82	3,084,085.89
		Dirección y Coordinación delegaciones de estrategias territoriales	0.00	0.00	0.00
		Diseño Funcional y Plan Estratégico de Capacitación del SIGAF	2,101,200.00	0.00	0.00
		EQUIPAMIENTO MÉDICO PARA UNIDADES DE SALUD DE PRIMER	19,776,000.00	18,905,310.00	16,390,665.82
		EQUIPAMIENTO MÉDICO PARA UNIDADES DE SALUD DE SEGUND	18,173,834.00	19,669,272.00	19,667,002.96
		Eficiencia Energética (PNESER)	1,000,010.00	6,908,035.00	6,790,408.72
		Elaboración de Estudios del Plan de Expansión de Generación Eléctrica	400,000.00	1,000.00	0.00
		Elaboración de Estudios para el Desarrollo de la Generación Distribuida	400,000.00	2,036,807.00	1,989,066.42
		Estudio del Potencial de Generación para el Desarrollo de la Hidroelectr	800,000.00	1,000.00	0.00
		Evaluación Intermedia Realizada	0.00	0.00	0.00
		Extensión de Cobertura	57,628,831.00	61,386,839.00	61,149,308.48
		FORTEALECIMIENTO A LA PREINVERSION ENACAL (BID 1545/SF-NI	1,617,109.00	3,607,658.00	3,565,443.66
		FORTEALECIMIENTO A LA PREINVERSION MINISTERIO ENERGIA Y	2,708,891.00	2,708,891.00	2,690,640.27
		Fomento al Desarrollo de la Producción Agroecológica u Orgánica	5,661,515.00	29,567,405.60	29,339,575.20
		Fortalecimiento Capacidades Municipales	3,996,900.00	9,195,836.00	8,019,383.80
		Fortalecimiento Institucional	39,019,675.00	27,003,567.58	21,829,491.03
		Fortalecimiento del Sistema Nacional de Inversión Pública (SNIP)	2,893,614.00	1,287,339.60	1,287,339.60
		Fortalecimiento y Diseño Funcional del Subsistema de Compras y Contr	432,600.00	0.00	0.00
		Fortalecimiento y Diseño Funcional del Subsistema de Contabilidad y SI	0.00	431,741.23	431,741.23
		Fortalecimiento y Diseño Funcional del Subsistema de Crédito Público	4,236,485.00	3,683,078.33	3,109,659.79
		Gestión Ambiental de Riesgos ante Desastres y Cambio Climático	41,642,424.00	43,206,663.00	36,961,808.95
		Gestión Social para la Sensibilización en el uso Responsable y Eficiente	1,368,300.00	2,455,852.00	2,455,852.00
		Gestión Técnica Administrativa Hospitalaria	363,429.00	984,859.75	982,436.33
		HABILITACIÓN DE INFRAESTRUCTURA EN ONCE MUNICIPALIDAD	474,781.00	539,414.44	356,689.14
		INSTALACIÓN DE SISTEMAS SOLARES TÉRMICOS EN INSTITUCIO	494,460.00	2,095,274.00	0.00
		Implementación de la Política de Primera Infancia	24,720,006.00	14,321,008.00	8,217,875.22
		Instituto Nicaragüense de Tecnología Agropecuaria (INTA)	68,651,962.00	37,123,426.00	21,698,086.16
		MANTENIMIENTO SAN ISIDRO - MALPAISILLO	0.00	688,104.00	688,103.71
		MEJORAMIENTO DE LA CARPETA DE RODAMIENTO DE LA CIRCUI	15,560,656.00	1,239,400.65	1,239,400.65
		MEJORAMIENTO DE LA CARPETA DE RODAMIENTO DEL TRAMO E	59,258,200.00	50,021,290.00	50,021,289.35
		MEJORAMIENTO DE LA CARRETERA LA PAZ CENTRO - MALPAISIL	10,191,597.00	200,000.00	0.00
		MEJORAMIENTO DE LA CARRETERA LAS CARPAS - WASLALA	0.00	500,000.00	0.00
		MEJORAMIENTO DE LA CARRETERA MIRALAGOS - CUYALÍ	5,976,430.00	200,000.00	0.00
		MEJORAMIENTO DE LA CARRETERA NEJAPA - EL CRUCERO - DIR	9,217,598.00	3,687,040.00	3,684,809.32
		MEJORAMIENTO DEL HOSPITAL CÉSAR AMADOR MOLINA DEL ML	620,000.00	805,077.00	805,076.82
		MEJORAMIENTO DEL TRAMO DE CARRETERA LA DALIA - EMPALM	62,471,967.00	68,529,191.00	68,529,190.25
		MEJORAMIENTO PROGRESIVO DE VIVIENDAS BAJO LA MODALID/	10,563,692.00	7,994,200.00	0.00

FILTRADO POR :

PARAMETROS ESPECIALES: Mes Inicial (MM)=1 / Mes Final (MM)=12

PRODUCCION 2013

Cuadro No. 25

SUBSISTEMA : SIEP
 APLICACION : SIEP
 ENTIDAD : DGP
 USUARIO : DGP027

PRODUCCION 2013
 MINISTERIO DE HACIENDA Y CREDITO PUBLICO
 EJECUCION DE PRESTAMOS Y DONACIONES EXTERNAS POR ORIGEN

PAGINA: 3 de 16
 FECHA: 26/02/2014
 HORA: 12:09:02 PM
 REPORTE: PRPSIEP126C

DE: ENERO A: DICIEMBRE

FUENTE	ORG.	PROYECTO/ACTIVIDAD	PRESUPUESTO INICIAL	PRESUPUESTO ACTUALIZADO	DEVENGADO ACUMULADO
PRESTAMOS			4,122,968,775.00	4,411,135,307.16	3,869,730,396.97
BANCO INTERAMERICANO DE DESARROLLO -BID-			1,787,398,186.00	1,912,202,657.10	1,753,064,967.00
		MEJORAMIENTO PROGRESIVO DE VIVIENDAS BAJO LA MODALIDAD DE ALQUILER	30,974,606.00	12,176,500.00	7,319,505.62
		MEJORAMIENTO PUNTUAL SOBRE LA CARRETERA RÍO BLANCO -	74,169,000.00	32,502,494.22	32,502,494.22
		MEJORAMIENTO Y AMPLIACION DE EDIFICIOS CENTRALES MAGF	4,780,000.00	0.00	0.00
		MEJORAMIENTO Y AMPLIACION DE LABORATORIOS DGPSA A NIV	4,150,000.00	0.00	0.00
		MEJORAMIENTO Y AMPLIACION DE LOS CENTROS DE DESARROLLO	500,000.00	500,000.00	0.00
		MEJORAMIENTO Y AMPLIACION DE OFICINAS TECNICAS DE INNOVACION	500,000.00	500,000.00	0.00
		Mejora del Conocimiento y Promoción del Consumo y Comercialización	7,524,830.00	11,679,441.37	11,679,253.84
		NORMALIZACION DEL SERVICIO ELECTRICO EN ASENTAMIENTOS RURALES	71,909,414.00	127,174,572.00	127,174,572.00
		Otorgamiento de subsidios para vivienda progresiva de Interés Social y	23,196,375.00	19,196,375.00	15,416,280.78
		PAVIMENTACIÓN CARRETERA ACOYAPA - SAN CARLOS	79,341,179.00	40,610,882.45	40,610,881.80
		Programa Nacional de Ganadería	5,752,742.00	1,224,111.00	550,118.80
		Programa Nacional de Manejo Integrado de Cultivos	4,542,727.00	649,450.00	0.00
		Programa Nacional de Semilla	4,695,189.00	583,509.00	0.00
		Programa de Apoyo a la Secretaria Técnica de la Presidencia (SEPRES)	11,915,186.00	9,115,175.75	9,115,175.61
		Programa de Apoyo al Sector Transporte I	24,700,000.00	7,729,938.27	5,788,751.93
		Programa de Apoyo al Sector Transporte II	0.00	81,502,041.28	75,434,656.65
		Programa de Fortalecimiento de la Gestión y Aprovechamiento del Comercio Exterior	75,620,383.00	75,778,574.94	74,691,914.52
		Promoción del Ordenamiento Territorial de las Zonas de Producción Agrícola	1,680,615.00	0.00	0.00
		REEMPLAZO CENTRO DE SALUD FAMILIAR EN RANCHO GRANDE	0.00	12,178,170.00	0.00
		REEMPLAZO DEL LABORATORIO DE TECNOLOGÍA DE LOS ALIMENTOS	9,431,725.00	2,610,180.06	531,317.67
		REEMPLAZO Y EQUIPAMIENTO PUESTO DE SALUD FAMILIAR Y COMUNITARIO	0.00	1,779,564.00	896,176.81
		REHABILITACIÓN CENTRO DE SALUD FAMILIAR SAN ISIDRO	0.00	1,506,180.00	0.00
		REHABILITACIÓN DE CENTROS DE SALUD FAMILIAR	2,310,000.00	3,695,654.00	3,695,653.10
		REHABILITACIÓN DE CENTROS INFANTILES COMUNITARIOS URBANOS	6,303,600.00	0.00	0.00
		REHABILITACIÓN DE LAS OFICINAS DE LA VENTANILLA ÚNICA DE	441,924.00	851,940.50	166,450.75
		REHABILITACIÓN DEL HOSPITAL DEPARTAMENTAL ALEMÁN NICARAGUA	20,000,000.00	0.00	0.00
		REHABILITACIÓN HOSPITALES PRIMARIOS	2,875,300.00	3,166,437.00	3,166,437.00
		SERVICIO DE LA DEUDA PUBLICA EXTERNA	5,502,000.00	5,502,000.00	2,513,285.37
		Servicios Administrativos y Financieros del PMSAF	0.00	59,130.00	56,365.82
		Servicios Administrativos Financieros Proyectos BID	33,457,362.00	47,506,527.00	47,199,276.18
		Servicios de Hospitalización Médicos y/o Quirúrgicos	0.00	1,900,740.00	1,900,711.90
		Sustitución de Luminarias Públicas Convencionales por Eficientes (PNE)	1,599,992.00	70,085.00	0.00
BANCO MUNDIAL			830,376,380.00	898,334,114.55	694,734,390.89
		AMPLIACION Y EQUIPAMIENTO DE LAS OFICINAS CENTRALES DE	6,984,000.00	9,484,000.00	8,848,632.60
		Adaptación y Desarrollo SIGAF	8,861,106.00	19,366,644.41	18,043,736.46
		Apoyo al Fortalecimiento de las Capacidades Institucionales del MIFIC y	59,759,564.00	0.00	0.00
		Asistencia Técnica de Entidades en Oper. SIGFA y Sist. Conexos	6,400,944.00	9,104,973.20	8,898,501.50
		Auditorías Realizadas	0.00	0.00	0.00
		CONSTRUCCIÓN DE LA INFRAESTRUCTURA DEL LABORATORIO NACIONAL	10,050,000.00	0.00	0.00
		Campañas de Promoción y Educación en Salud	0.00	3,142,125.00	2,090,047.42
		Capacitación Metodológica Sist. de Gestión RRHH DIGEFUP	522,235.00	0.00	0.00
		Capacitación Permanente SIGAF	1,156,215.00	841,248.55	841,248.53
		Capacitación a Usuarios del SNCP	618,000.00	196,490.96	196,490.96

FILTRADO POR :

PARAMETROS ESPECIALES: Mes Inicial (MM)=1 / Mes Final (MM)=12

PRODUCCION 2013

Cuadro No. 25

SUBSISTEMA : SIEP
 APLICACION : SIEP
 ENTIDAD : DGP
 USUARIO : DGP027

PRODUCCION 2013
 MINISTERIO DE HACIENDA Y CREDITO PUBLICO
 EJECUCION DE PRESTAMOS Y DONACIONES EXTERNAS POR ORIGEN

PAGINA: 4 de 16
 FECHA: 26/02/2014
 HORA: 12:09:02 PM
 REPORTE: PRPSIEP126C

DE: ENERO A: DICIEMBRE

FUENTE	ORG.	PROYECTO/ACTIVIDAD	PRESUPUESTO INICIAL	PRESUPUESTO ACTUALIZADO	DEVENGADO ACUMULADO
PRESTAMOS			4,122,968,775.00	4,411,135,307.16	3,869,730,396.97
BANCO MUNDIAL			830,376,380.00	898,334,114.55	694,734,390.89
		Capacitación a las Instituciones del Estado Sist. Gestión RRHH	571,069.00	0.00	0.00
		Capacitación a las instituciones Públicas en Inversiones Públicas	643,313.00	172,902.69	172,902.69
		Capacitación de DGTEC	0.00	333,500.00	0.00
		Capacitación de la Auditoria Interna	494,400.00	116,250.00	0.00
		Capacitación del Subsistema de Contabilidad Gubernamental	370,800.00	285,015.29	285,015.29
		Capacitación del Subsistema de Crédito Público	370,800.00	0.00	0.00
		Capacitación del Subsistema de Presupuesto	592,242.00	90,525.00	0.00
		Capacitación del Subsistema de Servicio Civil	90,722.00	384,295.72	273,370.72
		Capacitación del Subsistema de Tesorería	0.00	69,111.28	69,111.28
		Consolidación de la Auditoria Interna	139,258.00	160,909.76	83,083.09
		Coordinación Sectorial	800,000.00	18,740,869.70	14,221,359.58
		Coordinación Técnica PMSAF	6,714,433.00	4,795,439.61	4,230,528.21
		Coordinación y Apoyo al Subsistema de Educación Autónoma Regional	6,939,474.00	8,741,580.75	962,717.10
		Desarrollo de la Micro, Pequeña y Mediana Empresa/Préstamo 4468-N	22,674,088.00	35,757,349.88	32,589,813.06
		Desarrollo de la Micro, Pequeña y Mediana Empresa /Préstamo 4468-N	0.00	33,129,299.00	26,544,130.08
		Dirección Superior	0.00	0.00	0.00
		Dirección y Coordinación Técnica Local	1,582,272.00	3,776,887.00	1,497,391.24
		Dirección y Coordinación de Educación Primaria	26,195,805.00	26,403,164.21	17,923,163.62
		Dirección y Coordinación de Promoción y Prevención de los Derechos d	112,655,662.00	36,855,662.00	32,559,977.05
		Dirección y coordinación	12,661,959.00	0.00	0.00
		Diseño Funcional y Plan Estratégico de Capacitación del SIGAF	247,200.00	4,643,244.00	1,948,783.94
		Dotación de Pupitres y Set de Mobiliario para Maestros	20,419,646.00	18,854,872.26	17,027,497.04
		EQUIPAMIENTO MÉDICO PARA UNIDADES DE SALUD DE PRIMER	16,215,139.00	11,023,433.00	10,976,156.33
		EQUIPAMIENTO MÉDICO PARA UNIDADES DE SALUD DE SEGUND	40,822,435.00	50,242,734.00	49,141,980.22
		Estudios de Preinversión y Supervisión de Obras de Infraestructura Esc	37,079,328.00	67,086,136.34	56,572,507.23
		Formación Inicial Docentes	63,328,003.00	61,481,896.91	30,371,203.23
		Fortalecimiento Institucional	16,204,790.00	10,725,837.00	4,244,926.05
		Fortalecimiento y Diseño Funcional Sistema de Inversiones Públicas	2,980,984.00	2,179,758.77	2,123,776.53
		Fortalecimiento y Diseño Funcional del Subsistema de Compras y Contr	0.00	11,287.50	10,655.90
		Fortalecimiento y Diseño Funcional del Subsistema de Contabilidad y SI	2,456,426.00	2,743,542.40	2,430,379.91
		Fortalecimiento y Diseño Funcional del Subsistema de Crédito Público	3,322,989.00	1,689,431.00	1,067,338.53
		Fortalecimiento y Diseño Funcional del Subsistema de Presupuesto	2,874,071.00	3,378,547.00	1,920,707.17
		Fortalecimiento y Diseño Funcional del Subsistema de Servicio Civil	1,630,036.00	1,509,346.69	1,461,774.96
		Fortalecimiento y Diseño Funcional del Subsistema de Tesorería	1,317,082.00	1,959,191.89	1,860,240.23
		Gobernabilidad y Desarrollo Sostenible	21,923,000.00	21,923,000.00	6,002,662.95
		Implementación del Manual de Auditoria Interna	1,362,968.00	1,135,560.00	700,307.99
		Infraestructura Tecnológica	63,883,377.00	19,128,649.69	18,086,548.33
		Instituto Nacional Forestal (INAFOR)	1,470,000.00	1,470,000.00	1,470,000.00
		Instituto Nicaragüense de Tecnología Agropecuaria (INTA)	0.00	3,902,384.00	3,902,384.00
		MEJORAMIENTO DE ESTABLECIMIENTOS ESCOLARES EN PRIMAF	9,000,000.00	0.00	0.00
		MEJORAMIENTO DE INFRAESTRUCTURA TECNOLÓGICA PARA EL	2,566,225.00	2,566,225.00	2,510,669.46
		MEJORAMIENTO DE INFRAESTRUCTURA TECNOLÓGICA PARA EL	990,450.00	0.00	0.00
		MEJORAMIENTO DEL CAMINO CARDENAS - KM. 10.0 RUTA HACIA	37,826,190.00	37,826,190.00	37,826,190.00

FILTRADO POR :

PARAMETROS ESPECIALES: Mes Inicial (MM)=1 / Mes Final (MM)=12

PRODUCCION 2013

Cuadro No. 25

SUBSISTEMA : SIEP
 APLICACION : SIEP
 ENTIDAD : DGP
 USUARIO : DGP027

PRODUCCION 2013
 MINISTERIO DE HACIENDA Y CREDITO PUBLICO
 EJECUCION DE PRESTAMOS Y DONACIONES EXTERNAS POR ORIGEN

PAGINA: 5 de 16
 FECHA: 26/02/2014
 HORA: 12:09:02 PM
 REPORTE: PRPSIEP126C

DE: ENERO A: DICIEMBRE

FUENTE	ORG.	PROYECTO/ACTIVIDAD	PRESUPUESTO INICIAL	PRESUPUESTO ACTUALIZADO	DEVENGADO ACUMULADO
PRESTAMOS			4,122,968,775.00	4,411,135,307.16	3,869,730,396.97
BANCO MUNDIAL			830,376,380.00	898,334,114.55	694,734,390.89
		MEJORAMIENTO PUNTUAL SOBRE LA CARRETERA RÍO BLANCO -	25,217,460.00	25,217,460.00	25,217,460.00
		Mantenimiento y Reparación de Aulas	0.00	4,263,418.77	4,263,418.77
		Normas Técnicas y Marco Legal del SIGAF	1,107,209.00	982,209.00	883,907.06
		PROYECTO DE INFRAESTRUCTURA EN AGUA Y SANEAMIENTO RI	7,619,000.00	7,619,000.00	5,882,883.82
		Programa Nacional de Ganadería	0.00	591,639.00	591,639.00
		Programa Nacional de Manejo Integrado de Cultivos	0.00	591,639.00	591,639.00
		Programa Nacional de Semilla	0.00	1,434,139.00	1,434,139.00
		RECONSTRUCCION DE VIVIENDAS E INFRAESTRUCTURA SOCIA	60,000,000.00	60,000,000.00	50,591,426.52
		REHABILITACION DE LAS OFICINAS DE LA VENTANILLA UNICA DE	0.00	2,323,355.00	1,011,561.29
		REHABILITACIÓN DE INFRAESTRUCTURA Y EQUIPAMIENTO DE C	800,000.00	800,000.00	0.00
		Servicios Sistemas de Información	6,180,743.00	8,316,014.43	5,120,476.31
		Servicios Administrativos y Financieros del PMSAF	3,511,498.00	3,403,159.32	3,396,274.83
		Servicios Administrativos y Financieros	7,028,343.00	6,789,598.81	3,337,153.34
		Servicios de Contrataciones y Adquisiciones	2,431,257.00	3,529,079.32	2,343,068.25
		Servicios de Educación Preescolar	0.00	99,200.53	98,349.55
		Servicios de Estadísticas Educativas	17,004,802.00	8,742,846.08	5,969,427.77
		Servicios de Evaluación de los Aprendizajes	9,485,217.00	9,676,486.12	5,572,917.08
		Servicios de Formulación de Programas y Proyectos Educativos	349,521.00	622,407.00	332,901.47
		Servicios de Hospitalización Médicos y/o Quirúrgicos	24,249,646.00	24,115,959.00	22,054,610.69
		Servicios de Planificación	4,023,322.00	0.00	0.00
		Servicios de Planificación y Desarrollo Estratégico	0.00	232,462.15	210,426.78
		Servicios de Recursos Humanos	735,937.00	1,064,353.99	948,215.77
		Servicios de Seguimiento y Evaluación Institucional	2,813,725.00	2,985,576.57	827,564.32
		Transferencia al Ordenamiento de la Propiedad	22,050,000.00	187,504,600.00	132,067,019.79
FONDO INTERNACIONAL DE DESARROLLO AGRÍCOLA -FIDA-			94,742,350.00	101,312,640.36	85,801,127.17
		Bono Productivo Alimentario	5,920,142.00	7,564,577.36	7,490,684.22
		Dirección y Coordinación	9,540,702.00	8,395,433.20	6,481,889.37
		Dirección y Coordinación delegaciones de estrategias territoriales	6,073,753.00	8,190,486.00	6,607,278.30
		Dirección y coordinación	23,663,176.00	27,417,174.96	16,348,521.75
		Instituto Nicaragüense de Tecnología Agropecuaria (INTA)	4,168,834.00	5,848,834.00	5,685,839.51
		Programa Nacional de Ganadería	1,871,644.00	2,271,644.00	2,048,862.92
		Programa Nacional de Manejo Integrado de Cultivos	33,237.00	433,237.00	248,666.77
		Programa Nacional de Semilla	2,315,665.00	2,715,665.00	2,715,665.00
		Servicios de fomento de la agroindustria rural	31,537,899.00	31,057,089.04	30,851,906.01
		Servicios desarrollo de los sistemas productivos agrícola, pesquero y fo	9,617,298.00	7,418,499.80	7,321,813.32
THE OPEP FUND FOR INTERNATIONAL DEVELOPMENT			27,327,273.00	75,425,193.85	27,702,276.80
		CONSTRUCCION DE RED DE DISTRIBUCION ELECTRICA RURAL E	0.00	17,368,649.00	0.00
		CONSTRUCCIÓN DE PUENTE PEATONAL, CIUDAD DIRIOMO	2,943,200.00	0.00	0.00
		EXPANSIÓN DE COBERTURA EN ZONAS AISLADAS CON FUENTES	0.00	30,354,268.00	0.00
		PAVIMENTACIÓN CARRETERA ACOYAPA - SAN CARLOS	24,384,073.00	27,702,276.85	27,702,276.80
BANCO CENTROAMERICANO DE INTEGRACIÓN ECONÓMICA -BCIE-			1,179,719,586.00	1,263,718,910.60	1,148,836,000.55
		CONSTRUCCION DE LA CARRETERA LA PROVIDENCIA - MONKEY	0.00	500,000.00	0.00

FILTRADO POR :

PARAMETROS ESPECIALES: Mes Inicial (MM)=1 / Mes Final (MM)=12

PRODUCCION 2013

Cuadro No. 25

SUBSISTEMA : SIEP
 APLICACION : SIEP
 ENTIDAD : DGP
 USUARIO : DGP027

PRODUCCION 2013
 MINISTERIO DE HACIENDA Y CREDITO PUBLICO
 EJECUCION DE PRESTAMOS Y DONACIONES EXTERNAS POR ORIGEN

PAGINA: 6 de 16
 FECHA: 26/02/2014
 HORA: 12:09:02 PM
 REPORTE: PRPSIEP126C

DE: ENERO A: DICIEMBRE

FUENTE	ORG.	PROYECTO/ACTIVIDAD	PRESUPUESTO INICIAL	PRESUPUESTO ACTUALIZADO	DEVENGADO ACUMULADO
PRESTAMOS			4,122,968,775.00	4,411,135,307.16	3,869,730,396.97
BANCO CENTROAMERICANO DE INTEGRACIÓN ECONÓMICA -BCIE-			1,179,719,586.00	1,263,718,910.60	1,148,836,000.55
		CONSTRUCCION DE RED DE DISTRIBUCION ELECTRICA RURAL E	0.00	31,343,820.00	31,343,816.00
		CONSTRUCCION DE RED DE DISTRIBUCION ELECTRICA RURAL E	0.00	13,340,682.00	13,340,682.00
		CONSTRUCCION DE RED DE DISTRIBUCION ELECTRICA RURAL E	0.00	12,871,398.00	12,871,398.00
		CONSTRUCCION DE RED DE DISTRIBUCIÓN ELECTRICA RURAL E	0.00	14,248,983.00	14,248,983.00
		CONSTRUCCION DE VIVIENDAS NUEVAS PROGRESIVAS BAJO LA	13,106,330.00	9,698,684.00	0.00
		CONSTRUCCION DE VIVIENDAS NUEVAS PROGRESIVAS BAJO LA	19,659,483.00	32,305,001.00	28,175,141.00
		Fomento al Desarrollo de la Producción Agroecológica u Orgánica	4,878,250.00	4,878,250.00	0.00
		INSTALACIÓN DE SISTEMA DE REFRIGERACIÓN Y CLIMATIZACIÓ	1,741,845.00	791,136.00	0.00
		INSTALACIÓN DE SISTEMAS FOTOVOLTAICOS EN ZONAS RURALE	951,836.00	0.00	0.00
		INSTALACIÓN DE SISTEMAS SOLARES TÉRMICOS EN INSTITUCIO	4,519,859.00	791,136.00	0.00
		Instituto Nicaragüense de Tecnología Agropecuaria (INTA)	0.00	2,336,323.00	0.00
		MEJORAMIENTO DE LA CARRETERA LA SIRENA - EMPALME EL RE	29,678,574.00	28,978,574.00	28,481,214.03
		MEJORAMIENTO DE LA CARRETERA SAN RAFAEL DEL NORTE - S	98,818,241.00	72,818,241.00	71,203,705.98
		MEJORAMIENTO DE LA CARRETERA SANTO DOMINGO - LOS CHIN	55,000.00	55,000.00	0.00
		MEJORAMIENTO DEL CAMINO EL BOQUETE - SANTA ANA EN LOS	0.00	500,000.00	0.00
		MEJORAMIENTO DEL CAMINO EMPALME MINA EL LIMÓN - MINA E	43,934,812.00	60,318,083.52	60,316,914.07
		MEJORAMIENTO DEL CAMINO LAS CRUCES - QUILALÍ, EN NUEVA	55,000.00	55,000.00	0.00
		MEJORAMIENTO DEL CAMINO LAS SABANAS - SAN JOSÉ DE CUS	55,000.00	55,000.00	0.00
		MEJORAMIENTO DEL CAMINO MALACATOYA - EL PAPAYAL EN LO	0.00	500,000.00	0.00
		MEJORAMIENTO DEL CAMINO SANTA ROSA - COMALAPA - CAMO	147,662,631.00	97,662,631.00	97,662,631.00
		MEJORAMIENTO DEL TRAMO DE CAMINO SAN LUCAS - LA SABAN	49,656,071.00	44,270,984.00	41,930,072.72
		MEJORAMIENTO DEL TRAMO DE CARRETERA EL ARRAYÁN - CIUI	22,854,985.00	215,000.00	0.00
		MEJORAMIENTO DEL TRAMO DE CARRETERA EMPALME NEJAPA	1,439,174.00	184,137,322.48	184,137,320.98
		MEJORAMIENTO DEL TRAMO DE CARRETERA LA LIBERTAD - SAN	37,137,931.00	38,613,049.00	36,576,292.54
		MEJORAMIENTO DEL TRAMO DE CARRETERA PUERTAS VIEJAS -	153,570,435.00	201,090,175.00	201,027,740.44
		MEJORAMIENTO PROGRESIVO DE VIVIENDAS BAJO LA MODALID/	10,485,050.00	7,758,937.00	0.00
		MEJORAMIENTO PROGRESIVO DE VIVIENDAS BAJO LA MODALID/	17,475,082.00	5,014,767.00	4,659,301.54
		NORMALIZACION DEL SERVICIO ELECTRICO EN ASENTAMIENTOS	0.00	14,993,128.00	14,993,128.00
		REEMPLAZO DEL HOSPITAL MILITAR ALEJANDRO DÁVILA BOLAÑ	458,431,999.00	285,020,687.00	209,857,555.59
		Servicios de fomento de la agroindustria rural	39,552,000.00	98,023,845.60	98,010,103.66
		Servicios desarrollo de los sistemas productivos agrícola, pesquero y fo	18,000,000.00	0.00	0.00
		Sustitución de Bujías Incandescentes por Lámparas Fluorescentes Corr	3,000,004.00	21,025.00	0.00
		Sustitución de Luminarias Públicas Convencionales por Eficientes (PNE	1,999,996.00	511,048.00	0.00
		Sustitución de Lámparas Fluorescentes Magnéticas por Electrónicas (PI	999,998.00	1,000.00	0.00
DONACIONES			3,724,741,204.00	3,582,363,703.43	2,634,643,407.25
ACSUR LAS SEGOVIAS			2,615,743.00	2,610,485.30	2,610,485.30
		Defensa Civil	2,615,743.00	2,610,485.30	2,610,485.30
PROGRAMA DE LAS NACIONES UNIDAS PARA EL DESARROLLO -PNUD-			36,046,017.00	46,521,657.95	39,416,558.67
		CONSTRUCCION DE OBRAS PARA LA REDUCCION DE LA VULNER	0.00	13,024,216.34	10,763,872.51
		CONSTRUCCIÓN DE ESTRUCTURA DE CAPTACIÓN Y ALMACENAM	12,331,853.00	9,013,208.72	8,565,266.66
		CONSTRUCCIÓN DE SISTEMAS COMUNALES PARA CAPTACION D	3,648,663.00	3,648,663.00	2,826,475.71
		Emitir instrumentos de regulación y control ambiental	0.00	798,615.56	798,615.56

FILTRADO POR :

PARAMETROS ESPECIALES: Mes Inicial (MM)=1 / Mes Final (MM)=12

PRODUCCION 2013

Cuadro No. 25

SUBSISTEMA : SIEP
 APLICACION : SIEP
 ENTIDAD : DGP
 USUARIO : DGP027

PRODUCCION 2013
 MINISTERIO DE HACIENDA Y CREDITO PUBLICO
 EJECUCION DE PRESTAMOS Y DONACIONES EXTERNAS POR ORIGEN

PAGINA: 7 de 16
 FECHA: 26/02/2014
 HORA: 12:09:02 PM
 REPORTE: PRPSIEP126C

DE: ENERO A: DICIEMBRE

FUENTE	ORG.	PROYECTO/ACTIVIDAD	PRESUPUESTO INICIAL	PRESUPUESTO ACTUALIZADO	DEVENGADO ACUMULADO
DONACIONES			3,724,741,204.00	3,582,363,703.43	2,634,643,407.25
PROGRAMA DE LAS NACIONES UNIDAS PARA EL DESARROLLO -PNUD-			36,046,017.00	46,521,657.95	39,416,558.67
		Estudios Económicos	0.00	685,000.00	681,121.63
		Plan de Gestión para la eliminación Gradual de los Hidroclorofluorocarbo	0.00	336,878.68	171,971.47
		Reducción de la Vulnerabilidad en la Región de las Segovias - MARENA/	0.00	5,128,013.20	1,725,745.18
		Reducir los riesgos y vulnerabilidad ante inundaciones y sequías Río E	20,065,501.00	13,887,062.45	13,883,489.95
BANCO INTERAMERICANO DE DESARROLLO -BID-			179,667,549.00	165,856,129.80	129,458,806.99
		Campañas de Promoción y Educación en Salud	1,487,089.00	1,190,698.00	661,619.00
		Comisión Nacional de Zonas Francas	10,052,159.00	10,052,159.00	8,307,525.83
		Cooperación Técnica BID, Fortalecimiento del Sistema Nacional de Plar	7,352,674.00	9,287,479.30	9,191,351.14
		DESARROLLO DEL SISTEMA DE TRANSPORTE INTERDEPARTAME	3,955,680.00	964,197.00	0.00
		Diseño e Implantación del Sistema de Contrataciones Administrativas d	1,375,000.00	2,158,142.24	2,158,141.58
		Empresa Nicaragüense de Electricidad	14,820,240.00	14,820,240.00	14,628,068.62
		Estudios Económicos	618,000.00	0.00	0.00
		Evaluación y Seguimiento de Proyectos de Inversión Pública	0.00	850,000.00	773,719.53
		Extensión de Cobertura	50,219,472.00	28,877,603.00	23,661,362.22
		Fortalecimiento Institucional	2,776,540.00	3,606,620.00	2,574,693.49
		Fortalecimiento Institucional y de Capacidades de la Ventanilla Única de	16,921,829.00	13,921,829.00	3,913,591.81
		Fortalecimiento de la Compra Pública Municipal ATN/SF- 12665	3,764,712.00	3,514,164.39	3,217,701.61
		Fortalecimiento de la Función Auditora de la CGR (NI-T1110)	2,526,000.00	3,595,940.00	1,881,515.20
		Fortalecimiento de la Gestión Fiscal en cinco Municipalidades de la Rep	8,478,960.00	11,079,653.00	10,687,367.21
		GESTIÓN DE RIESGO DE DESASTRES EN LA PLANIFICACIÓN MUN	4,389,934.00	4,389,934.00	3,446,157.53
		Gestión de la Red Comunitaria	33,809,040.00	35,066,739.97	28,826,967.87
		Ordenamiento Jurídico	4,152,960.00	4,152,960.00	580,580.66
		Otorgamiento de subsidios para vivienda progresiva de Interés Social y	0.00	594,897.80	594,897.80
		Política Tributaria	12,967,260.00	14,958,953.07	14,353,545.89
		Programa de Cooperación Técnica y Financiera	0.00	870,480.03	0.00
		REEMPLAZO Y EQUIPAMIENTO DEL EDIFICIO DEL MHCP	0.00	1,903,440.00	0.00
FONDO DE LAS NACIONES UNIDAS PARA LA NIÑEZ -UNICEF-			700,000.00	6,059,395.86	5,491,860.37
		Capacitación en Gestión de Riesgo (Educación de Calidad para Todos)	0.00	20,445.76	20,376.00
		Dirección y Coordinación de Promotoría Solidaria	500,000.00	1,252,133.30	701,913.31
		Educación Inicial y Preescolar (Educación de Calidad para Todos - UNI	0.00	37,762.38	37,507.48
		Educación de Calidad para Todos (UNICEF) Proy. Educ. Básica y Políti	0.00	325,630.37	324,888.00
		Estudios Económicos	0.00	500,000.00	490,182.88
		Programa de Cooperación Técnica y Financiera	0.00	1,169,470.00	1,163,083.48
		Seguridad Alimentaria y Nutricional Educación Inicial (PREESCOLAR)	0.00	26,956.00	26,917.59
		Servicios de Asuntos Legislativos	0.00	143,499.00	143,498.65
		Servicios de Control del Trabajo Infantil	200,000.00	0.00	0.00
		Servicios de Seguimiento y Evaluación Institucional	0.00	2,583,499.05	2,583,492.98
PROGRAMA MUNDIAL DE ALIMENTOS -PMA-			108,392,348.00	99,008,045.55	63,712,427.78
		Apoyo a familias rurales en zonas afectadas por sequías e inundaciones	17,000,000.00	17,000,000.00	0.00
		Asistencia a grupos vulnerables afectados por desastres naturales y otr	17,000,000.00	7,615,697.55	0.00
		Programa de Cooperación Técnica y Financiera	0.00	0.00	0.00
		Seguridad Alimentaria y Nutricional Educación Inicial (PREESCOLAR)	16,860,791.00	16,860,791.00	6,180,870.78

FILTRADO POR :

PARAMETROS ESPECIALES: Mes Inicial (MM)=1 / Mes Final (MM)=12

PRODUCCION 2013

Cuadro No. 25

SUBSISTEMA : SIEP
 APLICACION : SIEP
 ENTIDAD : DGP
 USUARIO : DGP027

PRODUCCION 2013
 MINISTERIO DE HACIENDA Y CREDITO PUBLICO
 EJECUCION DE PRESTAMOS Y DONACIONES EXTERNAS POR ORIGEN

PAGINA: 8 de 16
 FECHA: 26/02/2014
 HORA: 12:09:02 PM
 REPORTE: PRPSIEP126C

DE: ENERO A: DICIEMBRE

FUENTE	ORG.	PROYECTO/ACTIVIDAD	PRESUPUESTO INICIAL	PRESUPUESTO ACTUALIZADO	DEVENGADO ACUMULADO
DONACIONES			3,724,741,204.00	3,582,363,703.43	2,634,643,407.25
PROGRAMA MUNDIAL DE ALIMENTOS -PMA-			108,392,348.00	99,008,045.55	63,712,427.78
		Seguridad Alimentaria y Nutricional Educación Primaria	57,531,557.00	57,531,557.00	57,531,557.00
BANCO MUNDIAL			1,088,296,154.00	1,098,833,916.04	782,710,971.95
		ADOQUINADO DE CAMINOS	77,901,285.00	99,805,031.95	99,803,031.95
		Adaptación al Cambio Climático en el Sector Agua y Saneamiento	14,168,171.00	9,416,276.64	8,753,345.08
		Banco de Fomento a la Producción (PRODUZCAMOS)	73,370,000.00	49,770,000.00	19,739,856.23
		CONSTRUCCION Y EQUIPAMIENTO LABORATORIO DE CERTIFICA	0.00	2,504,023.00	2,503,732.28
		CONSTRUCCION Y EQUIPAMIENTO LABORATORIO DE CERTIFICA	0.00	3,830,146.00	3,253,108.31
		CONSTRUCCION Y EQUIPAMIENTO LABORATORIO DE CERTIFICA	0.00	3,513,561.00	3,513,270.66
		Certificación de Semilla	6,437,086.00	11,045,181.41	6,261,867.64
		Coordinación Sectorial	5,505,920.00	6,576,448.99	3,917,479.84
		Dirección y Coordinación	18,216,944.00	16,455,344.00	6,373,705.57
		Dirección y Coordinación de Promoción y Prevención de los Derechos d	24,736,000.00	24,369,522.91	21,908,067.64
		Encuesta Nicaragüense de Demografía en Salud (ENDESA) 2011-2012	7,205,600.00	2,890,476.25	2,544,486.90
		Extensión de Cobertura	55,443,529.00	59,164,723.00	59,164,704.46
		Formación Inicial Docentes	0.00	18,053,869.85	9,913,598.09
		Fortalecimiento Capacidades Municipales	27,973,700.00	28,510,488.00	9,465,680.13
		Fortalecimiento Institucional	1,169,255.00	1,440,455.00	1,260,650.36
		Instituto Nicaragüense de Tecnología Agropecuaria (INTA)	5,365,732.00	5,365,732.00	436,963.00
		MEJORAMIENTO DE ESTABLECIMIENTOS ESCOLARES EN PREE	0.00	2,092,399.72	0.00
		MEJORAMIENTO DE ESTABLECIMIENTOS ESCOLARES EN PREE	0.00	1,217,476.64	0.00
		MEJORAMIENTO DE ESTABLECIMIENTOS ESCOLARES EN PRIMAF	0.00	779,552.45	0.00
		MEJORAMIENTO DE ESTABLECIMIENTOS ESCOLARES EN PRIMAF	0.00	633,000.42	0.00
		MEJORAMIENTO DE ESTABLECIMIENTOS ESCOLARES EN PRIMAF	0.00	2,994,217.55	0.00
		MEJORAMIENTO DE ESTABLECIMIENTOS ESCOLARES EN SECUN	0.00	537,095.73	0.00
		MEJORAMIENTO DE ESTABLECIMIENTOS ESCOLARES EN SECUN	0.00	750,000.00	0.00
		MEJORAMIENTO DE ESTABLECIMIENTOS ESCOLARES EN SECUN	0.00	517,428.69	0.00
		MEJORAMIENTO DE LA CARRETERA BOACO - MUY MUY - RÍO BL	75,652,380.00	55,340,189.00	55,340,188.27
		MEJORAMIENTO DEL CAMINO EL JICARAL - SANTA ROSA DEL PE	746,182.00	1,018,392.00	1,018,391.16
		MEJORAMIENTO DEL CAMINO CARDENAS - KM. 10.0 RUTA HACIA	0.00	18,749,918.56	18,597,078.25
		MEJORAMIENTO DEL CAMINO EL CACHO (Shell Somotillo) - LAS MA	2,044,523.00	0.00	0.00
		MEJORAMIENTO DEL CAMINO EMPALME LA MORA - LAS CARPAS	37,826,190.00	58,259,899.00	58,259,897.11
		MEJORAMIENTO DEL CAMINO EMPALME LARREYNAGA - LARREY	462,269.00	602,228.00	602,227.07
		MEJORAMIENTO DEL CAMINO EMPALME MINA EL LIMÓN - MINA E	56,739,285.00	0.00	0.00
		MEJORAMIENTO DEL CAMINO LAS CRUCES - SUSUCAYÁN	1,837,970.00	498,543.00	498,542.38
		MEJORAMIENTO DEL CAMINO LEÓN - LA CEIBA	479,013.00	3,798,762.02	3,798,761.09
		MEJORAMIENTO DEL CAMINO LEÓN - LECHECUAGOS	0.00	10,648,903.60	10,648,903.60
		MEJORAMIENTO DEL CAMINO MOLINO SUR - SÉBACO	1,132,540.00	0.00	0.00
		MEJORAMIENTO DEL CAMINO POCHOMIL - LA BOQUITA	1,747,157.00	1,458,174.00	1,458,173.38
		MEJORAMIENTO DEL CAMINO QUEBRADA HONDA - KM. 10 RUTA	44,130,555.00	55,034,026.24	54,913,410.61
		MEJORAMIENTO DEL CAMINO RIVAS - VERACRUZ (EL HORCONCI	40,434,920.00	23,997,504.00	23,997,503.58
		MEJORAMIENTO DEL CAMINO SAN JUAN DE LIMAY - ACHUAPA	1,400,358.00	620,139.00	620,138.74
		MEJORAMIENTO DEL TRAMO DE CARRETERA GRANADA - Km. 10	37,826,190.00	79,712,579.88	79,712,579.87
		MEJORAMIENTO PUNTUAL SOBRE LA CARRETERA RÍO BLANCO -	37,826,190.00	24,843,735.75	24,843,735.75

FILTRADO POR :

PARAMETROS ESPECIALES: Mes Inicial (MM)=1 / Mes Final (MM)=12

PRODUCCION 2013

Cuadro No. 25

SUBSISTEMA : SIEP
 APLICACION : SIEP
 ENTIDAD : DGP
 USUARIO : DGP027

PRODUCCION 2013
 MINISTERIO DE HACIENDA Y CREDITO PUBLICO
 EJECUCION DE PRESTAMOS Y DONACIONES EXTERNAS POR ORIGEN

PAGINA: 9 de 16
 FECHA: 26/02/2014
 HORA: 12:09:02 PM
 REPORTE: PRPSIEP126C

DE: ENERO A: DICIEMBRE

FUENTE	ORG.	PROYECTO/ACTIVIDAD	PRESUPUESTO INICIAL	PRESUPUESTO ACTUALIZADO	DEVENGADO ACUMULADO
DONACIONES			3,724,741,204.00	3,582,363,703.43	2,634,643,407.25
BANCO MUNDIAL			1,088,296,154.00	1,098,833,916.04	782,710,971.95
		MEJORAMIENTO Y AMPLIACION DE LOS SERVICIOS DE AGUA POTABLE	101,748,600.00	105,256,600.00	105,256,600.00
		PROYECTO DE INFRAESTRUCTURA EN AGUA Y SANEAMIENTO RURAL	136,157,131.00	45,057,318.00	34,176,360.11
		Programa Nacional de Semilla	82,873,592.00	82,873,592.00	9,230,679.00
		Programa de Cooperación Técnica y Financiera	0.00	737,729.75	0.00
		Proyecto de Tecnología Agrícola PTA II (BM-DON.H537)	1,398,607.00	10,665,657.00	6,418,667.30
		RECONSTRUCCION DE VIVIENDAS E INFRAESTRUCTURA SOCIAL	62,500,000.00	62,500,000.00	2,135,318.03
		Reducción y Emisiones por Deforestación y Degradación Forestal (RED)	0.00	1,422,327.36	1,399,778.41
		SERVICIO DE LA DEUDA PUBLICA EXTERNA	9,317,580.00	9,317,580.00	9,317,580.00
		Servicio Administrativo Financiero Proyectos Banco Mundial	36,521,700.00	32,521,700.00	20,229,901.54
		Servicios Administrativos Financieros Proyectos BID	0.00	0.00	0.00
		Servicios Administrativos y Financieros	0.00	2,698,657.35	904,639.69
		Servicios de Contrataciones y Adquisiciones	0.00	272,283.84	272,064.60
		Servicios de Educación Preescolar	0.00	58,314,538.53	207,727.00
		Servicios de Evaluación de los Aprendizajes	0.00	212,617.79	0.00
		Servicios de Formulación de Programas y Proyectos Educativos	0.00	167,869.17	38,577.27
UNIÓN EUROPEA			281,647,630.00	269,681,491.30	53,915,275.28
		Apoyo a la Mejora del Clima de Negocios e Inversiones en Nicaragua	9,494,442.00	7,512,971.00	7,369,799.60
		Asistencia Técnica de Entidades en Oper. SIGFA y Sist. Conexos	7,277,534.00	22,100.00	0.00
		Capacitación Permanente SIGAF	1,236,000.00	0.00	0.00
		Capacitación de la Auditoría Interna	0.00	101,820.00	100,155.31
		Capacitación del Subsistema de Presupuesto	0.00	86,547.00	86,182.38
		Capacitación del Subsistema de Servicio Civil	0.00	240,411.00	186,517.21
		Consejo Nicaragüense de Ciencia y Tecnología (CONICYT)	1,000,000.00	1,000,000.00	965,991.51
		Coordinación Técnica PMSAF	1,035,209.00	26,900.00	26,894.78
		Coordinación y Apoyo al Subsistema de Educación Autónoma Regional	0.00	1,778,572.62	20,790.71
		Diseño Funcional y Plan Estratégico de Capacitación del SIGAF	0.00	151,066.00	141,700.16
		Estudios de Preinversión y Supervisión de Obras de Infraestructura Escolar	14,674,791.00	11,755,167.73	0.00
		Formación Inicial Docentes	16,855,447.00	16,647,410.44	0.00
		Fortalecimiento de la Competitividad de las MIPYMES Nicaragüenses	26,143,216.00	26,124,687.00	16,026,714.15
		Fortalecimiento y Diseño Funcional Sistema de Inversiones Públicas	0.00	127,500.00	125,975.20
		Fortalecimiento y Diseño Funcional del Subsistema de Compras y Contrataciones	0.00	0.00	0.00
		Fortalecimiento y Diseño Funcional del Subsistema de Contabilidad y Sistema de Información	0.00	50,192.00	0.00
		Fortalecimiento y Diseño Funcional del Subsistema de Presupuesto	0.00	780,079.00	780,045.35
		Gobernabilidad Local en la Cuenca del Lago Cocibolca	5,841,516.00	9,550,456.86	9,215,496.27
		Gobernabilidad de los Recursos Hídricos en la Sub Cuenca Río Ocho	2,371,116.00	2,415,178.00	2,415,178.00
		Infraestructura Tecnológica	5,192,930.00	37,638.00	37,284.47
		MEJORAMIENTO DE ESTABLECIMIENTOS ESCOLARES EN PREESCOLAR	3,035,243.00	2,613,954.28	0.00
		MEJORAMIENTO DE ESTABLECIMIENTOS ESCOLARES EN PREESCOLAR	1,214,098.00	653,623.36	0.00
		MEJORAMIENTO DE ESTABLECIMIENTOS ESCOLARES EN PRIMARIA	3,254,487.00	5,913,557.00	0.00
		MEJORAMIENTO DE ESTABLECIMIENTOS ESCOLARES EN PRIMARIA	16,134,379.00	11,491,379.55	0.00
		MEJORAMIENTO DE ESTABLECIMIENTOS ESCOLARES EN PRIMARIA	11,432,277.00	7,464,114.58	0.00
		MEJORAMIENTO DE ESTABLECIMIENTOS ESCOLARES EN PRIMARIA	19,841,097.00	19,464,971.45	0.00
		MEJORAMIENTO DE ESTABLECIMIENTOS ESCOLARES EN SECUNDARIA	10,421,981.00	7,970,512.27	0.00

FILTRADO POR :

PARAMETROS ESPECIALES: Mes Inicial (MM)=1 / Mes Final (MM)=12

PRODUCCION 2013

Cuadro No. 25

SUBSISTEMA : SIEP
 APLICACION : SIEP
 ENTIDAD : DGP
 USUARIO : DGP027

PRODUCCION 2013
 MINISTERIO DE HACIENDA Y CREDITO PUBLICO
 EJECUCION DE PRESTAMOS Y DONACIONES EXTERNAS POR ORIGEN

PAGINA: 10 de 16
 FECHA: 26/02/2014
 HORA: 12:09:02 PM
 REPORTE: PRPSIEP126C

DE: ENERO A: DICIEMBRE

FUENTE	ORG.	PROYECTO/ACTIVIDAD	PRESUPUESTO INICIAL	PRESUPUESTO ACTUALIZADO	DEVENGADO ACUMULADO
DONACIONES			3,724,741,204.00	3,582,363,703.43	2,634,643,407.25
UNIÓN EUROPEA			281,647,630.00	269,681,491.30	53,915,275.28
		MEJORAMIENTO DE ESTABLECIMIENTOS ESCOLARES EN SECUN	8,369,230.00	18,421,385.00	0.00
		MEJORAMIENTO DE ESTABLECIMIENTOS ESCOLARES EN SECUN	9,564,834.00	20,860,824.00	0.00
		MEJORAMIENTO DE ESTABLECIMIENTOS ESCOLARES EN SECUN	17,759,110.00	8,011,112.31	0.00
		MEJORAMIENTO DE ESTABLECIMIENTOS ESCOLARES EN SECUN	4,782,417.00	0.00	0.00
		Peritaje Científico y de Medicina Forense	0.00	13,303,494.93	13,303,494.93
		Regulación del Manejo del Recurso Forestal	0.00	2,910,000.00	2,910,000.00
		Servicios Administrativos y Financieros del PMSAF	0.00	206,590.00	203,055.25
		Servicios de Educación Secundaria Formal	84,716,276.00	71,863,660.92	0.00
		Servicios de Tecnología Educativa	0.00	123,615.00	0.00
ORGANIZACIÓN PANAMERICA DE LA SALUD -OPS-			23,457,318.00	13,705,537.00	13,674,932.01
		Centro de Diagnóstico Nacional	0.00	720,631.02	720,631.02
		Dirección Superior	0.00	29,200.00	29,200.00
		Programa de Cooperación Técnica y Financiera	23,457,318.00	12,736,686.98	12,706,082.62
		Servicios de Asuntos Legislativos	0.00	219,019.00	219,018.37
FONDO INTERNACIONAL DE DESARROLLO AGRÍCOLA -FIDA-			70,685,533.00	73,017,974.11	51,314,181.14
		Dirección y Coordinación	9,540,702.00	9,540,701.00	6,495,033.49
		Dirección y coordinación	23,663,176.00	27,751,428.06	16,396,341.97
		Servicios de fomento de la agroindustria rural	27,864,357.00	27,383,547.05	21,100,992.45
		Servicios desarrollo de los sistemas productivos agrícola, pesquero y fo	9,617,298.00	8,342,298.00	7,321,813.23
FONDO DE DESARROLLO NÓRDICO			77,631,504.00	30,668,391.44	10,378,464.84
		CONSTRUCCIÓN DE INFRAESTRUCTURA DE PREVENCIÓN Y MITI	8,249,600.00	2,682,446.00	0.00
		Elaboración de Plan Maestro Cuencas de Rio Grande de Matagalpa y R	9,743,944.00	6,252,244.00	4,815,624.61
		Evaluación del Potencial Eólico para Determinar la Factibilidad de Gene	7,809,996.00	1,514,233.00	0.00
		FORTEALECIMIENTO DE CAPACIDADES PARA ADAPTACIÓN AL CAM	31,966,000.00	3,358,790.00	3,273,000.69
		Gestión Ambiental de Riesgos ante Desastres y Cambio Climático	5,955,276.00	2,953,990.44	2,289,839.54
		PREINVERSIÓN Y ESTUDIOS DE PROYECTOS DE GENERACIÓN D	13,906,688.00	13,906,688.00	0.00
BANCO CENTROAMERICANO DE INTEGRACIÓN ECONÓMICA -BCIE-			35,644,999.00	26,333,996.00	23,682,469.28
		Despacho de la Presidencia	0.00	276,721.00	276,720.85
		REEMPLAZO DEL HOSPITAL MILITAR ALEJANDRO DÁVILA BOLAÑ	35,644,999.00	26,057,275.00	23,405,748.43
FONDO DE LAS NACIONES UNIDAS PARA LA POBLACIÓN			28,203,898.00	30,905,207.00	29,468,586.69
		Capacitar en Derecho, Liderazgo y Protagonismo de las Mujeres	0.00	34,170.50	34,170.50
		Capacitar en Diferentes Temáticas y Modalidades	0.00	592,147.51	592,142.02
		Dirección y Coordinación de Promotoría Solidaria	500,000.00	1,610,525.79	1,110,525.79
		Fortalecimiento de la Consejería Escolar y la Educación Integral de la S	939,474.00	939,474.00	624,000.50
		Investigar en Temáticas de Género	0.00	97,279.94	97,260.00
		Modernización del Sistema Estadístico Nacional	8,190,000.00	0.00	0.00
		Ordenamiento Territorial de Cuencas	394,363.00	394,363.00	0.00
		Programa de Cooperación Técnica y Financiera	18,180,061.00	27,113,696.70	26,891,238.32
		Promover la Movilización de las Mujeres en el Modelo de Equidad y Cor	0.00	47,049.56	44,610.80
		Servicios Adminstrativos Financieros	0.00	76,500.00	74,638.76
ORGANIZACIÓN INTERNACIONAL DE ENERGÍA ATÓMICA			2,323,962.00	2,023,962.00	554,430.61
		Gestión Técnica Administrativa Hospitalaria	0.00	337,699.14	300,546.95

FILTRADO POR :

PARAMETROS ESPECIALES: Mes Inicial (MM)=1 / Mes Final (MM)=12

PRODUCCION 2013

Cuadro No. 25

SUBSISTEMA : SIEP
 APLICACION : SIEP
 ENTIDAD : DGP
 USUARIO : DGP027

PRODUCCION 2013
 MINISTERIO DE HACIENDA Y CREDITO PUBLICO
 EJECUCION DE PRESTAMOS Y DONACIONES EXTERNAS POR ORIGEN

PAGINA: 11 de 16
 FECHA: 26/02/2014
 HORA: 12:09:02 PM
 REPORTE: PRPSIEP126C

DE: ENERO A: DICIEMBRE

FUENTE	ORG.	PROYECTO/ACTIVIDAD	PRESUPUESTO INICIAL	PRESUPUESTO ACTUALIZADO	DEVENGADO ACUMULADO
DONACIONES			3,724,741,204.00	3,582,363,703.43	2,634,643,407.25
ORGANIZACIÓN INTERNACIONAL DE ENERGÍA ATÓMICA			2,323,962.00	2,023,962.00	554,430.61
		Gestión de la Red Comunitaria	30,729.00	30,729.00	0.00
		Programa de Cooperación Técnica y Financiera	2,293,233.00	1,655,533.86	253,883.66
FONDO ORGANIZACIÓN ESTADOS IBEROAMERICANOS / MEC ESPAÑA (OE			0.00	8,701,679.99	8,701,679.99
		Servicios de Alfabetización y Educación de Jóvenes y Adultos	0.00	5,295,082.54	5,295,082.54
		Servicios de Educación Inclusiva	0.00	127,632.22	127,632.22
		Servicios de Educación Primaria Formal	0.00	1,150,088.43	1,150,088.43
		Servicios de Educación Secundaria Formal	0.00	774,637.81	774,637.81
		Servicios de Tecnología Educativa	0.00	1,354,238.99	1,354,238.99
FONDO DE LAS NACIONES UNIDAS PARA EL PROGRAMA DESARROLLO D			0.00	4,958,364.30	4,958,364.30
		Programa de Cooperación Técnica y Financiera	0.00	4,958,364.30	4,958,364.30
KREDITANSTALT FUR WIEDERAUFBAU			81,942,595.00	58,113,651.00	41,967,640.94
		Dirección y Coordinación	3,554,821.00	3,554,821.00	2,639,954.00
		Fortalecimiento Capacidades Municipales	12,977,079.00	11,488,404.00	5,302,835.31
		PROYECTO DE INFRAESTRUCTURA EN OBRAS Y SERVICIOS COM	29,134,387.00	14,002,864.00	12,779,846.00
		PROYECTO DE INFRAESTRUCTURA EN TRANSPORTE VIAL	93,886.00	0.00	0.00
		PROYECTO DE INFRAESTRUCTURA EN AGUA Y SANEAMIENTO RI	19,427,048.00	12,589,294.00	8,733,567.63
		PROYECTO DE INFRAESTRUCTURA EN EDUCACION	12,773,353.00	13,546,497.00	10,681,894.00
		PROYECTO DE INFRAESTRUCTURA EN PROTECCION, ASISTENCI	1,563,645.00	1,147,529.00	45,302.00
		PROYECTO DE INFRAESTRUCTURA EN SALUD	2,418,376.00	1,784,242.00	1,784,242.00
SAVE THE CHILDREN			5,448,206.00	5,541,566.01	5,538,514.98
		Defensa Civil	5,448,206.00	5,541,566.01	5,538,514.98
ACDI - CANADA			93,693,565.00	131,726,754.15	95,745,127.30
		Desarrollo Rural e Igualdad de Género (PELNICA)	1,978,375.00	3,665,661.00	3,638,419.25
		ELECTRIFICACIÓN DE NICARAGUA (PELNICA)	88,715,190.00	115,952,371.00	80,052,792.28
		Proyecto Integral de Manejo de Cuencas Hidrográficas (PIMCHAS)	3,000,000.00	12,108,722.15	12,053,915.77
AGENCIA ESPAÑOLA DE COOPERACIÓN INTERNACIONAL - AECI -			24,318,874.00	13,737,859.00	9,387,154.98
		Atención a la Violencia Intrafamiliar y Sexual	10,086,984.00	7,086,984.00	7,086,984.00
		Fortalecimiento Institucional de la Policía Nacional para Mejorar el Acce	14,231,890.00	0.00	0.00
		Servicios de Alfabetización y Educación de Jóvenes y Adultos	0.00	0.00	0.00
		Servicios de Educación Secundaria Formal	0.00	0.00	0.00
		Servicios de Formulación de Programas y Proyectos Educativos	0.00	6,650,875.00	2,300,170.98
CARE INTERNACIONAL			3,782,029.00	3,693,926.69	3,693,926.69
		Defensa Civil	3,782,029.00	3,693,926.69	3,693,926.69
COSUDE/SUIZA			52,875,397.00	117,564,153.56	88,907,004.80
		Actualización del Plan Nacional de Electrificación Rural (PLANER)	1,977,840.00	3,362,233.55	3,362,161.84
		Capacitar a los Servidores Públicos en el Marco Legal y Normativo de C	0.00	550,000.00	379,094.78
		Controlar y Verificar la Aplicación de las Normas Técnicas de Control In	0.00	218,411.69	132,023.04
		DESARROLLO DE LA HIDROELECTRICIDAD A PEQUEÑA ESCALA F	28,521,082.00	28,502,212.40	18,583,912.12
		Dirección y Coordinación	1,220,500.00	2,973,645.00	1,731,923.00
		Dirección y coordinación	4,000,000.00	11,906,860.34	6,845,276.41
		Fortalecimiento Capacidades Municipales	990,400.00	3,992,090.00	1,788,710.36

FILTRADO POR :

PARAMETROS ESPECIALES: Mes Inicial (MM)=1 / Mes Final (MM)=12

PRODUCCION 2013

Cuadro No. 25

SUBSISTEMA : SIEP
 APLICACION : SIEP
 ENTIDAD : DGP
 USUARIO : DGP027

PRODUCCION 2013
 MINISTERIO DE HACIENDA Y CREDITO PUBLICO
 EJECUCION DE PRESTAMOS Y DONACIONES EXTERNAS POR ORIGEN

PAGINA: 12 de 16
 FECHA: 26/02/2014
 HORA: 12:09:02 PM
 REPORTE: PRPSIEP126C

DE: ENERO A: DICIEMBRE

FUENTE	ORG.	PROYECTO/ACTIVIDAD	PRESUPUESTO INICIAL	PRESUPUESTO ACTUALIZADO	DEVENGADO ACUMULADO
DONACIONES			3,724,741,204.00	3,582,363,703.43	2,634,643,407.25
COSUDE/SUIZA			52,875,397.00	117,564,153.56	88,907,004.80
		Fortalecimiento para el Desarrollo de Competencia para la Empeabilidad	0.00	4,903,404.04	4,903,403.80
		PROYECTO DE INFRAESTRUCTURA EN AGUA Y SANEAMIENTO R	15,794,730.00	57,221,158.00	48,617,991.75
		Realizar Auditorías a las Alcaldías Municipales no cubiertas por las Dele	0.00	2,651,210.09	2,562,507.70
		Servicios de capacitación y nuevos emprendimientos	0.00	510,000.00	0.00
		Servicios de organización, promoción, publicidad y asesoría de eventos	0.00	765,000.00	0.00
		Sostenibilidad Técnica y Mantenimiento Micro Central Hidroeléctrica El C	41,223.00	1,000.00	0.00
		Sostenibilidad Técnica y Mantenimiento Micro Central Hidroeléctrica Mu	41,204.00	1,000.00	0.00
		Sostenibilidad Técnica y Mantenimiento Micro Central Hidroeléctrica Ra	41,206.00	1,000.00	0.00
		Sostenibilidad Técnica y Mantenimiento Micro Central Hidroeléctrica Sai	41,206.00	1,000.00	0.00
		Sostenibilidad Técnica y Mantenimiento Micro Central Hidroeléctrica Wa	41,204.00	1,000.00	0.00
		Sostenibilidad Técnica y Mantenimiento Micro Central Hidroeléctrica Wi	41,206.00	1,000.00	0.00
		Sostenibilidad Técnica y Mantenimiento Pequeña Central Hidroeléctrica	61,782.00	928.45	0.00
		Sostenibilidad Técnica y Mantenimiento Pequeña Central Hidroeléctrica	61,814.00	1,000.00	0.00
FONDO MUNDIAL DE REHABILITACIÓN			35,995,424.00	51,539,318.00	42,013,364.54
		Centro de Diagnóstico Nacional	0.00	494,969.58	430,837.14
		Nicaragua Polo de Prevención y Control de la Malaria en Mesoamérica	1,954,095.00	0.00	0.00
		Nicaragua, Compromiso y Acción en el Control de la Tuberculosis por u	0.00	396,860.00	396,860.00
		Nicaragua, todos unidos a la pre-eliminación de la Malaria	0.00	1,954,095.00	1,164,079.74
		Programa de Cooperación Técnica y Financiera	32,881,601.00	47,053,531.42	38,770,042.55
		Servicio de apoyo a la Gestión	1,159,728.00	1,639,862.00	1,251,545.11
AGENCIA ANDALUZA DE COOPERACIÓN INTERNACIONAL PARA EL DESAI			6,126,560.00	2,969,604.59	2,969,604.59
		Atención a Grupos Juveniles y Sociales	6,126,560.00	2,969,604.59	2,969,604.59
FUNDACIÓN ANESVAD - ESPAÑA			8,246,341.00	8,246,341.00	7,794,007.38
		Atención a la Violencia Intrafamiliar y Sexual	1,589,864.00	1,589,864.00	1,589,864.00
		Programa de Cooperación Técnica y Financiera	6,656,477.00	6,656,477.00	6,204,143.38
ALIANZA ALTO A LA TUBERCULOSIS - TB REACH			4,000,026.00	4,000,026.00	3,046,556.53
		Programa de Cooperación Técnica y Financiera	4,000,026.00	4,000,026.00	3,046,556.53
GOBIERNO DE ESPAÑA			199,562,512.00	98,076,890.26	33,804,068.38
		CAPACITACION TECNICA DE LOS RECURSOS HUMANOS PARA EL	5,305,000.00	12,199,116.26	12,199,116.26
		Consejo Nicaragüense de Ciencia y Tecnología (CONICYT)	575,000.00	361,481.00	335,640.10
		DESARROLLO DE LA HIDROELECTRICIDAD A PEQUEÑA ESCALA F	26,098,620.00	0.00	0.00
		EQUIPAMIENTO MÉDICO PARA LAS ATENCIONES OFTALMOLÓGIC	47,324,528.00	14,197,360.00	0.00
		MEJORAMIENTO Y AMPLIACION DEL SERVICIO DE AGUA POTABLI	3,708,000.00	200,000.00	0.00
		MEJORAMIENTO Y EQUIPAMIENTO DEL COLEGIO EXPERIMENTAL	18,804,296.00	13,729,161.00	0.00
		MEJORAMIENTO Y EQUIPAMIENTO DEL INSTITUTO NACIONAL EL	23,199,266.00	19,196,647.00	0.00
		REHABILITACION Y EQUIPAMIENTO DEL INSTITUTO NACIONAL JO	0.00	526,702.00	0.00
		REHABILITACION Y EQUIPAMIENTO DEL INSTITUTO PUBLICO RIG	0.00	1,973,600.00	1,973,599.40
		REHABILITACIÓN Y EQUIPAMIENTO DEL HOSPITAL INFANTIL MAN	74,547,802.00	35,692,823.00	19,295,712.62
GOBIERNO DE HOLANDA			41,541,978.00	45,887,779.16	33,766,811.63
		Apoyo al Fortalecimiento de las Capacidades Institucionales del MIFIC y	24,980,536.00	24,797,736.00	17,261,433.12
		Atención a la Violencia Intrafamiliar y Sexual	0.00	4,216,878.65	4,216,507.08
		Dirección y coordinación	16,561,442.00	16,614,242.00	12,029,948.92

FILTRADO POR :

PARAMETROS ESPECIALES: Mes Inicial (MM)=1 / Mes Final (MM)=12

PRODUCCION 2013

Cuadro No. 25

SUBSISTEMA : SIEP
 APLICACION : SIEP
 ENTIDAD : DGP
 USUARIO : DGP027

PRODUCCION 2013
 MINISTERIO DE HACIENDA Y CREDITO PUBLICO
 EJECUCION DE PRESTAMOS Y DONACIONES EXTERNAS POR ORIGEN

PAGINA: 13 de 16
 FECHA: 26/02/2014
 HORA: 12:09:02 PM
 REPORTE: PRPSIEP126C

DE: ENERO A: DICIEMBRE

FUENTE	ORG.	PROYECTO/ACTIVIDAD	PRESUPUESTO INICIAL	PRESUPUESTO ACTUALIZADO	DEVENGADO ACUMULADO
DONACIONES			3,724,741,204.00	3,582,363,703.43	2,634,643,407.25
GOBIERNO DE HOLANDA			41,541,978.00	45,887,779.16	33,766,811.63
		Estudio y Formulación de Proyectos	0.00	258,922.51	258,922.51
GOBIERNO DE JAPÓN			474,835,344.00	490,936,182.00	490,173,623.87
		CONSTRUCCIÓN PUENTE SANTA FÉ	165,353,834.00	189,722,338.12	189,688,493.49
		FORTELECIMIENTO DE LA CAPACIDAD DE PLANIFICACIÓN DEL M	13,906,688.00	0.00	0.00
		INSTALACIÓN DE SISTEMA FOTOVOLTAICO CON CONEXIÓN A LA	84,043,409.00	89,550,935.00	89,550,935.00
		MEJORAMIENTO DEL CAMINO RURAL ENTRE NACIONES UNIDAS	84,371,991.00	84,371,991.00	84,371,990.50
		MEJORAMIENTO DEL CAMINO WAPÍ -EL TORTUGUERO	33,319,100.00	23,820,169.00	23,820,169.00
		Mejoramiento del Tramo de Camino del Campo de Golf Country Club-S	0.00	24,500,000.00	24,500,000.00
		Oficina Coordinadora de Japón	1,792,603.00	1,792,603.00	1,063,890.00
		Programa de Cooperación Técnica y Financiera	8,667,719.00	8,667,719.00	8,667,719.00
		REEMPLAZO Y AMPLIACIÓN DE PUENTES SOBRE LA CARRETERA	83,380,000.00	68,510,426.88	68,510,426.88
GOBIERNO DE FINLANDIA			1,919,533.00	0.00	0.00
		Formación y Capacitación Policial	1,919,533.00	0.00	0.00
GOBIERNO DE DINAMARCA			0.00	49,400.00	49,366.60
		Servicios de Asuntos Legislativos	0.00	49,400.00	49,366.60
GOBIERNO DE NORUEGA			70,819,011.00	68,336,554.85	57,241,535.30
		Asistencia Técnica al Sector Petrolero Fase V	4,806,000.00	6,884,700.00	6,789,142.20
		Atención a Grupos Juveniles y Sociales	0.00	556,600.00	543,831.80
		DESARROLLO DE LA HIDROELECTRICIDAD A PEQUEÑA ESCALA F	66,013,011.00	59,385,793.60	48,523,907.01
		Dirección y Coordinación de Policía Nacional	0.00	44,021.06	0.00
		Formación y Capacitación Policial	0.00	706,440.19	706,440.19
		Vigilancia y Desarrollo Comunitario	0.00	759,000.00	678,214.10
GOBIERNO DE TAIWÁN			70,096,512.00	219,306,315.83	194,734,449.62
		Actas y Acuerdos	0.00	22,425.00	22,425.00
		Administración y Finanzas	3,326,895.00	9,866,212.00	9,866,173.41
		Atención Inmunidades y Privilegios	30,513.00	24,284.49	24,284.49
		Atención Protocolaria en el Aeropuerto	71,504.00	0.00	0.00
		Auditoría	32,730.00	22,367.73	22,367.73
		Bono Productivo Alimentario	0.00	4,537,180.03	4,338,468.41
		CONSTRUCCION Y EQUIPAMIENTO DE CENTROS DE DESARROLL	0.00	21,014,550.00	21,014,549.22
		CONSTRUCCIÓN DE CUARTOS FRÍOS EN MANAGUA PARA EL ALI	49,699,242.00	62,214,590.00	52,892,029.64
		Caso Costa Rica - Río San Juan	0.00	14,345.52	14,345.52
		Ceremonial Diplomático	40,640.00	989,338.88	989,338.88
		Dirección y Coordinación Ceremonial y Protocolo del Estado	46,460.00	2,034,116.77	2,034,116.77
		Dirección y Coordinación Servicios Consulares	129,906.00	2,716,655.10	2,716,655.10
		Dirección y Coordinación de Actividades Centrales	633,402.00	5,104,337.77	5,104,337.77
		Dirección y Coordinación de Asuntos Jurídicos, Soberanía y Territorio	37,273.00	478,475.15	478,475.15
		Dirección y Coordinación del Bono Productivo Alimentario	0.00	40,183,219.97	40,181,448.95
		Dirección y coordinación	8,049,270.00	17,229,271.00	8,440,840.40
		Informática	250,579.00	1,985,860.50	1,985,860.50
		Organismos y Conferencias Internacionales	40,166.00	191,451.29	191,451.29
		Programa de Cooperación Técnica y Financiera	0.00	15,000,000.00	12,703,158.74

FILTRADO POR :

PARAMETROS ESPECIALES: Mes Inicial (MM)=1 / Mes Final (MM)=12

PRODUCCION 2013

Cuadro No. 25

SUBSISTEMA : SIEP
 APLICACION : SIEP
 ENTIDAD : DGP
 USUARIO : DGP027

PRODUCCION 2013
 MINISTERIO DE HACIENDA Y CREDITO PUBLICO
 EJECUCION DE PRESTAMOS Y DONACIONES EXTERNAS POR ORIGEN

PAGINA: 14 de 16
 FECHA: 26/02/2014
 HORA: 12:09:02 PM
 REPORTE: PRPSIEP126C

DE: ENERO A: DICIEMBRE

FUENTE	ORG.	PROYECTO/ACTIVIDAD	PRESUPUESTO INICIAL	PRESUPUESTO ACTUALIZADO	DEVENGADO ACUMULADO
DONACIONES			3,724,741,204.00	3,582,363,703.43	2,634,643,407.25
GOBIERNO DE TAIWÁN			70,096,512.00	219,306,315.83	194,734,449.62
		Protección a Nacionales	16,440.00	0.00	0.00
		REMODELACION DE LA RECEPCION PRINCIPAL EN EL EDIFICIO B	0.00	2,323,962.00	0.00
		Seguridad Democrática	20,150.00	0.00	0.00
		Servicio Exterior E	7,453,126.00	20,662,574.76	20,662,574.76
		Servicio de Política Exterior en América	33,573.00	525,074.36	525,074.36
		Servicio de Política Exterior en Asia, Africa, Oceanía y Otros	125,445.00	482,953.91	482,953.91
		Servicio de Política Exterior en Europa	59,198.00	134,028.83	134,028.83
		Servicios Consulares	0.00	16,360.00	16,360.00
		Servicios de Asuntos Legislativos	0.00	24,700.00	24,683.00
		Servicios de Educación Secundaria Formal	0.00	6,201,688.77	6,201,688.77
		Servicios de Relaciones Públicas (Divulgación, Prensa, y Protocolo)	0.00	5,306,292.00	3,666,759.02
GOBIERNO DE LUXEMBURGO			79,243,321.00	69,414,728.00	64,786,285.78
		CONSTRUCCIÓN DE LABORATORIO CLÍNICO EPIDEMIOLOGICO H	0.00	1,679,616.00	1,668,451.66
		CONSTRUCCIÓN Y EQUIPAMIENTO ÁREA DE MEDICINA TRANSFU	0.00	2,149,073.00	2,035,364.60
		CONSTRUCCIÓN Y EQUIPAMIENTO ÁREA DE MEDICINA TRANSFU	0.00	2,274,665.00	2,274,665.00
		CONSTRUCCIÓN Y EQUIPAMIENTO ÁREA DE MEDICINA TRANSFU	0.00	2,110,584.00	2,110,583.61
		Gestión Técnica Administrativa Hospitalaria	0.00	369,662.30	334,653.12
		MEJORAMIENTO DEL HOSPITAL CÉSAR AMADOR MOLINA DEL ML	0.00	497,090.00	0.00
		MEJORAMIENTO UNIDADES DE SALUD SILAIS JINOTEGA	0.00	298,933.00	0.00
		MEJORAMIENTO UNIDADES DE SALUD SILAIS MATAGALPA	0.00	300,000.00	0.00
		Programa de Cooperación Técnica y Financiera	79,243,321.00	58,616,658.70	56,362,567.79
		REHABILITACIÓN CENTRO DE SALUD FAMILIAR RIO BLANCO	0.00	200,000.00	0.00
		REHABILITACIÓN CENTRO DE SALUD FAMILIAR SAN JOSÉ DE BO	0.00	918,446.00	0.00
GOBIERNO DE BRASIL			220,000.00	220,000.00	0.00
		Procesos de Carbonización Vegetal en Nicaragua (Brasil)	80,000.00	219,000.00	0.00
		Promoción de la Bionergía en Nicaragua (Brasil)	140,000.00	1,000.00	0.00
GOBIERNO DE SUIZA			29,756,642.00	33,930,475.14	20,668,020.75
		Apoyo a la Ética Pública (Buena Gestión)	2,961,585.00	1,412,558.00	1,117,516.29
		Auxilio Judicial a Resoluciones de los Tribunales	0.00	568,160.26	444,267.15
		Capacitar a los Servidores Públicos en el Marco Legal y Normativo de C	1,107,135.00	2,038,534.63	1,038,559.26
		Consejo de Administración de Justicia y Carrera Judicial	2,185,291.00	2,185,291.00	2,157,960.16
		Dirección y Coordinación, Servicio de Auditoría Sectorial y Regional	523,865.00	949,898.54	0.00
		Estudios Económicos	6,988,542.00	4,806,220.00	4,333,363.60
		Formación y Capacitación Policial	0.00	248,391.98	23,500.00
		Fortalecimiento Institucional	4,251,244.00	4,251,244.00	2,645,657.26
		Fortalecimiento a Instituciones y Capacidades en el Áreas de Políticas c	160,700.00	160,700.00	154,993.11
		Fortalecimiento de la Procuraduría General de la República (Buena Ge	1,631,772.00	2,271,473.00	953,470.63
		Investigación a Delitos de Orden Económico	2,707,169.00	617,576.09	607,705.25
		Recibir, Analizar y Verificar las Declaraciones Patrimoniales de los Serv	392,000.00	403,005.05	170,968.74
		Resolver los recursos, acciones, diligencias y otros tramites interpuesto	523,709.00	523,709.00	523,075.61
		Secretaría Técnica (Buena Gestión)	3,212,158.00	4,231,188.00	1,747,658.92
		Servicios de Recursos Humanos	3,111,472.00	3,111,472.00	515,528.39

FILTRADO POR :

PARAMETROS ESPECIALES: Mes Inicial (MM)=1 / Mes Final (MM)=12

PRODUCCION 2013

Cuadro No. 25

SUBSISTEMA : SIEP
 APLICACION : SIEP
 ENTIDAD : DGP
 USUARIO : DGP027

PRODUCCION 2013
 MINISTERIO DE HACIENDA Y CREDITO PUBLICO
 EJECUCION DE PRESTAMOS Y DONACIONES EXTERNAS POR ORIGEN

PAGINA: 15 de 16
 FECHA: 26/02/2014
 HORA: 12:09:02 PM
 REPORTE: PRPSIEP126C

DE: ENERO A: DICIEMBRE

FUENTE	ORG.	PROYECTO/ACTIVIDAD	PRESUPUESTO INICIAL	PRESUPUESTO ACTUALIZADO	DEVENGADO ACUMULADO
DONACIONES			3,724,741,204.00	3,582,363,703.43	2,634,643,407.25
GOBIERNO DE SUIZA			29,756,642.00	33,930,475.14	20,668,020.75
		Supervisión de la Actuación Policial e Investigación de Denuncia a Func	0.00	1,470,888.80	1,469,198.46
		Unidad de Análisis Financiero	0.00	1,702,681.79	1,702,681.79
		Ética Pública	0.00	2,977,483.00	1,061,916.13
GOBIERNO DE CANADÁ			0.00	2,768,848.00	2,757,964.87
		Coordinación Sectorial	0.00	2,768,848.00	2,757,964.87
GOBIERNO DE COREA DEL SUR			0.00	2,520,010.00	2,520,010.00
		Administración y Finanzas	0.00	176,904.70	176,904.70
		Auditoría	0.00	19,656.08	19,656.08
		Dirección y Coordinación de Actividades Centrales	0.00	386,065.53	386,065.53
		Informática	0.00	1,799,791.14	1,799,791.14
		Organismos y Conferencias Internacionales	0.00	19,656.08	19,656.08
		Servicio de Política Exterior en América	0.00	19,656.08	19,656.08
		Servicio de Política Exterior en Asia, Africa, Oceanía y Otros	0.00	19,656.08	19,656.08
		Servicio de Política Exterior en Europa	0.00	78,624.31	78,624.31
GOBIERNO DE ESTADOS UNIDOS DE AMÉRICA			80,293,783.00	75,847,893.00	52,882,018.81
		Buenas Prácticas de Agricultura	5,281,331.00	2,784,762.00	2,331,266.06
		Erradicación de la Mosca de la Fruta del Mediterraneo	3,520,753.00	1,526,515.00	1,076,692.43
		Erradicación de la Peste Porcina Clásica	4,247,619.00	4,641,643.00	1,379,686.03
		Generación, Gestión y Administración de Datos Espacio Temporales	690,637.00	2,244,086.00	1,728,423.44
		Seguridad Alimentaria y Nutricional Educación Inicial (PREESCOLAR)	10,882,816.00	10,882,816.00	0.00
		Seguridad Alimentaria y Nutricional Educación Primaria	32,648,452.00	32,648,452.00	29,848,050.26
		Vigilancia y Campaña Fitosanitaria	8,801,884.00	10,723,055.00	7,567,379.18
		Vigilancia y Campañas Epidemiológicas	14,220,291.00	10,396,564.00	8,950,521.41
GOBIERNOS BILATERALES FONSAUD			64,450,721.00	44,644,351.00	34,796,934.07
		Brigada Médica Cubana	0.00	5,078,896.09	4,353,077.49
		Brigada Médica Especializada	4,500,000.00	5,252,680.00	5,133,959.68
		Centro de Diagnóstico Nacional	0.00	22,393.80	22,393.80
		Extensión de Cobertura	28,720,080.00	13,976,130.00	13,973,964.00
		Fortalecimiento Institucional	17,347,250.00	11,537,708.00	2,536,995.99
		Jornadas del Poder Ciudadano en Salud	13,883,391.00	500,000.00	500,000.00
		Servicios de Hospitalización	0.00	689,165.28	689,165.28
		Servicios de Hospitalización Médicos y/o Quirúrgicos	0.00	7,587,377.83	7,587,377.83
GOBIERNOS BILATERALES FONDO COMÚN PRORURAL			162,397,184.00	151,239,825.00	122,184,902.98
		Bono Productivo Alimentario	65,694,582.00	21,114,582.00	14,555,411.19
		Dirección Superior	0.00	40,090.53	15,090.53
		Dirección y Coordinación delegaciones de estrategias territoriales	0.00	10,710,972.00	8,064,068.76
		Fomento y Conservación Forestal	4,709,823.00	6,601,993.00	5,981,782.33
		Instituto Nacional Forestal (INAFOR)	11,111,649.00	18,656,486.00	15,979,169.09
		Instituto Nicaragüense de Tecnología Agropecuaria (INTA)	12,298,899.00	12,298,899.00	10,755,198.00
		Mejoramiento Genético del Recurso Forestal	2,125,801.00	2,125,801.00	2,125,801.00
		Programa Nacional de Ganadería	4,307,346.00	4,307,346.00	4,036,995.00
		Programa Nacional de Manejo Integrado de Cultivos	3,643,966.00	3,643,966.00	3,170,853.00

FILTRADO POR :

PARAMETROS ESPECIALES: Mes Inicial (MM)=1 / Mes Final (MM)=12

PRODUCCION 2013

Cuadro No. 25

SUBSISTEMA : SIEP
APLICACION : SIEP
ENTIDAD : DGP
USUARIO : DGP027

PRODUCCION 2013
MINISTERIO DE HACIENDA Y CREDITO PUBLICO
EJECUCION DE PRESTAMOS Y DONACIONES EXTERNAS POR ORIGEN

PAGINA: 16 de 16
FECHA: 26/02/2014
HORA: 12:09:02 PM
REPORTE: PRPSIEP126C

DE: ENERO A: DICIEMBRE

FUENTE	ORG.	PROYECTO/ACTIVIDAD	PRESUPUESTO INICIAL	PRESUPUESTO ACTUALIZADO	DEVENGADO ACUMULADO
DONACIONES			3,724,741,204.00	3,582,363,703.43	2,634,643,407.25
GOBIERNOS BILATERALES FONDO COMÚN PRORURAL			162,397,184.00	151,239,825.00	122,184,902.98
		Programa Nacional de Semilla	4,314,465.00	4,314,465.00	4,111,701.13
		Regulación del Manejo del Recurso Forestal	27,107,727.00	30,612,692.00	29,410,219.58
		Servicios Administrativos Financieros	0.00	13,412,338.47	4,352,804.20
		Servicios de Apoyo a las Sanidades Agropecuarias	0.00	2,917,268.00	2,404,959.98
		Servicios de Fomento a la producción y organización comunitaria	5,082,926.00	482,926.00	427,760.80
		Servicios de Recursos Humanos	22,000,000.00	20,000,000.00	16,793,088.39
GOBIERNOS BILATERALES FONDOS PROASE			197,862,991.00	0.89	0.00
		Estudios de Preinversión y Supervisión de Obras de Infraestructura Esc	3,690,953.00	0.00	0.00
		Seguridad Alimentaria y Nutricional Educación Primaria	194,172,038.00	0.89	0.00
GOBIERNO DE KUWAIT			0.00	3,165,016.66	3,165,016.66
		Servicio Exterior E	0.00	3,165,016.66	3,165,016.66
TOTAL GENERAL			7,847,709,979.00	7,993,499,010.59	6,504,373,804.22

Cuadro No. 26

SUBSISTEMA : SIEP
 APLICACION : SIEP
 ENTIDAD : DGP
 USUARIO : DGP027

PRODUCCION 2013

MINISTERIO DE HACIENDA Y CREDITO PUBLICO

RECURSOS DESTINADOS A LAS PRACTICAS DE GENERO (Entidad, Programa y Nivel)

PAGINA: 1 de 1
 FECHA: 04/03/2014
 HORA: 11:00:50 AM
 REPORTE: PRPSIEP175

DE: ENERO A: DICIEMBRE

NIVEL / ENTIDAD / PROGRAMA		PRESUPUESTO ACTUALIZADO (1)	DEVENGADO ACTUALIZADO (2)	PRESUPUESTO ACTUALIZADO PRACTICA / GENERO (3)	DEVENGADO ACUMULADO PRACTICA / GENERO (4)	GRADO DE EJECUCIÓN (4/3) x 100 (5)
I	MEJORAR LAS NECESIDADES Y GARANTIZAR LOS DERECHOS PARTICULARES DE LAS MUJERES	33,369,304.18	33,124,649.79	24,397,138.16	24,214,287.03	
015000	MINISTERIO DEL TRABAJO	33,369,304.18	33,124,649.79	24,397,138.16	24,214,287.03	
003	INSPECCIÓN DEL TRABAJO	23,767,437.53	23,624,274.75	16,874,880.65	16,773,235.07	99.40
011	DERECHOS INDIVIDUALES, COLECTIVOS Y ASESORÍA LABORAL	4,035,973.00	4,010,656.48	3,430,577.05	3,409,058.01	99.37
012	HIGIENE Y SEGURIDAD EN EL TRABAJO	1,880,379.82	1,865,490.65	958,993.71	951,400.23	99.21
013	POLÍTICAS ACTIVAS DE TRABAJO Y SALARIOS	3,685,513.83	3,624,227.91	3,132,686.76	3,080,593.72	98.34
II	FORTALECER LOS GASTOS SOCIALES DIRIGIDOS AL ACCESO A BIENES Y SERVICIOS DE CUIDADO HUMANO Y DE REPRODUCCION	6,763,514,173.64	6,678,266,348.31	6,144,921,674.41	6,067,748,794.21	
014000	MINISTERIO DE SALUD	6,762,260,587.09	6,677,022,687.88	6,144,495,454.99	6,067,325,949.67	
016	ATENCIÓN INTEGRAL EN EL PRIMER NIVEL DE ATENCIÓN	3,107,245,586.09	3,064,951,153.54	2,672,231,204.04	2,635,857,992.04	98.64
017	ATENCIÓN DE SALUD HOSPITALARIA	3,655,015,001.00	3,612,071,534.34	3,472,264,250.95	3,431,467,957.62	98.83
015000	MINISTERIO DEL TRABAJO	1,253,586.55	1,243,660.43	426,219.43	422,844.55	
012	HIGIENE Y SEGURIDAD EN EL TRABAJO	1,253,586.55	1,243,660.43	426,219.43	422,844.55	99.21
TOTAL		6,796,883,477.82	6,711,390,998.10	6,169,318,812.57	6,091,963,081.25	

FILTRADO POR :

PARAMETROS ESPECIALES: Mes=12

PRODUCCION 2013